



HASILAT SƏNAYESİNDƏ ŞƏFFAFLIQ ÜZRƏ
ÜMUMİLƏŞDIRILMIŞ

HESABAT 2016

————— A Z Ə R B A Y C A N —————





2018

MÜNDƏRİCAT

İXTİSARLARIN SİYAHISI	6
ANLAYIŞLAR	9
AZƏRBAYCAN RESPUBLİKASI DÖVLƏTİNİN HASILAT SƏNAYESİNDƏ ƏLDƏ ETDİYİ MƏCMU DAXİLOLMALARI BARƏDƏ HESABAT	12
2016-CI İLİ ƏHATƏ EDƏN HSS ÜZRƏ MÜSTƏQİL AUDİTORUN HESABATI	14

1.İCMAL	16	2.7.4. Dövlət müəssisələrinin maliyyə göstəriciləri və hasilat məlumatları	55
1.1. Giriş	16	2.7.5. Dövlət müəssisələrinin birgə, asılı və törəmə müəssisələri	58
1.2. İşin məzmunu	18	2.7.6. Dövlət müəssisələrinə aid olan əməliyyatlar	63
1.3. Məlumatların məxfiliyi	18	2.7.7. Xarici bazarlarda fəaliyyətin genişləndirilməsi	64
1.4. Yanaşma və metodologiya	18	2.7.8. Dövlət müəssisələri tərəfindən əldə olunan kreditlər və zəmanətlər	69
1.5. Mühasibatlıq siyasəti	19		
1.6. Vətəndaş cəmiyyətinin iştirakı	20		
2. HÜQUQİ VƏ FİSKAL REJİM	22	3. HASILAT SƏNAYESİNƏ BAXIŞ	70
2.1. Hasilat sənayesinin icmalı	22	3.1. Mədən sənayesinin icmalı	70
2.2. Hüquqi və fiskal rejim	25	3.2. İstehsalın həcmi	77
2.2.1. Hüquqi rejim	25	3.3. İxracatda hasilat sənayesinin payı	80
2.2.2. Fiskal rejim	31		
2.2.3. Dövlət büdcəsinin strukturu	32	4. HASILAT SƏNAYESİNDE ŞƏFFAFLIQ ÜZRƏ ÜMUMİLƏŞDİRİLMİŞ HESABATDA ƏHATƏ OLUNAN VERGİ VƏ GƏLİRLƏR	83
2.2.4. Müvafiq dövlət orqanlarının rolu və vəzifələri	37	4.1. Əhəmiyyətli sayılan ödənişlər	83
2.2.5. Hasilat sənayesi üzrə əsas yeniliklər	43	4.2. Dövlətə edilən ayırmalar, ödənişlər və onların təsviri	84
2.2.6. Hasilat sənayesi üzrə mövcud islahatlar	44	4.3. Üzləşmə prosesinin nəticələri	85
2.3. Hasilat sənayesində lisenziyaların verilməsi	44	4.4. Hasilat sənayesi şirkətləri	94
2.4. Hasilat sənayesində lisenziyaların reyestri	45	4.5. Hasilatda dövlət payının satışı və digər natura şəklində gəlirlər	98
2.5. Müqavilələrin açıqlanması	47	4.6. İnfrastruktur təchizi və barter razılaşmaları	99
2.6. Benefisiar sahiblik	47	4.7. Nəqletmə gəlirləri	100
2.7. Hasilat sənayesində dövlətin iştirakı	48		
2.7.1. Ümumi məlumat	48		
2.7.2. Dövlət müəssisələrinin müvafiq dövlət qurumları ilə münasibəti	49		
2.7.3. Dövlət müəssisələri ilə dövlət arasında maliyyə axınları	54		

4.8. Sub-milli köçürmələr	108	7.2. Hasilat sənayesi şirkətləri üzrə üzləşmə (xarici şirkətlər)	138
4.9. Fərdi hesabatlılıq	108	7.3. Hasilat sənayesi şirkətləri üzrə üzləşmə prosesi (yerli şirkətlər üzrə)	144
4.10. Məlumatların etibarlılığı, tamlığı və əminlik prosedurları	108	7.4. Gəlir növləri üzrə üzləşmə prosesi (yerli şirkətlər üzrə)	146
<hr/>		7.5. Hasilatın pay bölgüsü sazişləri üzrə dövlətə köçürülən gəlirlər	148
5. HASILAT SƏNAYESİ GƏLİRLƏRİNİN VƏ XƏRCLƏRİNİN BÖLGÜSÜ 112		7.6. Düzəlişlər	150
5.1. Dövlət büdcəsi və ARDNF-in gəlir və xərclər bölgüsü	112	<hr/>	
5.2. Gəlirlərin idarə edilməsi və xərclər	114	8. XÜSUSİ YOXLAMA PROSEDURLARI 156	
<hr/>		<hr/>	
6. AZƏRBAYCAN İQTİSADİYYATINA HASILAT SƏNAYESİNİN TÖHFƏSİ 116		9. TÖVSIYƏLƏR VƏ NƏTİCƏLƏR 158	
6.1. Sosial xərclər	117	9.1. 2016-cı il üzrə hesabatın tərtibatı və üzləşmə prosesindən əldə olunmuş təcrübə	158
6.2. Kvazi-fiskal xərclər	118	<hr/>	
6.3. ÜDM-nin istehsal və sahə strukturları	119	ƏLAVƏLƏR 160	
6.4. Hasilat sənayesindən əldə edilən dövlət gəlirləri	121	Əlavə 1. Azərbaycan Respublikası Hasilat Sənayesində Şəffaflıq üzrə Komissiyanın bəyannaməsi	160
6.5. Hasilat sənayesində məşğulluq	128	Əlavə 2. Hesabat şablonları	162
6.6. Ümumi hasilatın həcmi və cəmləşdiyi əsas rayonlar (ərazilər)	130	Əlavə 3. Hasilat sənayesi şirkətləri üzrə üzləşmə cədvəlləri	166
6.7. Digər məlumatlar	132	Əlavə 4. Hesabatın tərtibatı zamanı istifadə olunmuş ədəbiyyat	210
<hr/>		<hr/>	
7. ÜZLƏŞDİRMƏ 134			
7.1. Gəlir növləri üzrə üzləşmə prosesi (xarici şirkətlər)	134		

AÇIQ HÖKUMƏTİN TƏŞVİQİNƏ DAİR HÖKUMƏT-VƏTƏNDAŞ CƏMİYYƏTİ DİALOQU PLATFORMASININ AZƏRBAYCAN RESPUBLİKASI HASILAT SƏNAYESİNDƏ ŞƏFFAFLIQ 2016-CI İL ÜZRƏ İLLİK HESABATINA RƏYİ	213
--	------------

AZƏRBAYCAN RESPUBLİKASININ HASILAT SƏNAYESİNDƏ ŞƏFFAFLIQ ÜZRƏ 2016-CI İL HESABATINA VƏTƏNDAŞ CƏMİYYƏTİ NÜMAYƏNDƏLƏRİNİN RƏYİ	232
---	------------

İXTİSARLARIN SİYAHISI

ABƏŞ	Azərbaycan Beynəlxalq Əməliyyat Şirkəti
ABŞ dolları	Amerika Birləşmiş Ştatları dolları
AÇĞ	Azəri-Çıraq-Günəşli
AQTŞ	Azərbaycan Qaz Təchizatı Şirkəti
ARDNF	Azərbaycan Respublikası Dövlət Neft Fondu
ARMB	Azərbaycan Respublikası Mərkəzi Bankı
A.S	Aksjeselskap-Norveçdə aksiya və opsiyon tipli şirkətlər üçün termin
AZN	Azərbaycan manatı
BM	Birgə Müəssisə
BVF	Beynəlxalq Valyuta Fondu
BOTAŞ	Boru hatları ilə petrol taşıma a.ş.
BTC	Bakı-Tbilisi-Ceyhan
CQBK	Cənubi Qafqaz boru kəməri
CQD	Cənub Qaz Dəhlizi
DSMF	Əmək və Əhalinin Sosial Müdafiəsi Nazirliyi yanında Dövlət Sosial Müdafiə Fondu
DM	Dövlət Müəssisəsi

ƏDV	Əlavə Dəyər Vergisi
ƏİBK	Əsas İxrac Boru Kəməri
HPBS	Hasilatın Pay Bölgüsü Sazişləri
HSŞ	Hasilat Sənayesində Şəffaflıq
İN	İqtisadiyyat Nazirliyi
Komissiya	Hasilat Sənayesində Şəffaflıq üzrə Komissiya (HSŞ Komissiyası)
Katiblik	HSŞ Komissiyasının Katibliyi
kq	kiloqram
QHT	Qeyri-hökumət Təşkilatı
QİBK	Qərb İxrac Boru Kəməri
QSC	Qapalı Səhmdar Cəmiyyəti
m	metr
m³	kub metr
mln	milyon
mlrd	milyard
MMBT	1 milyon Britaniya istilik vahidi



İxtisarların Siyahısı (Davamı)

MMC	Məhdud Məsuliyyətli Cəmiyyət
nm³	Normal kub metr
ONŞ	Ortaq Neft Şirkəti
sm³	Standart kub metr
SOCAR	Azərbaycan Respublikası Dövlət Neft Şirkəti
STYAŞ	SOCAR Turkey Yatırım A.S
Şirkətlər	Hasilat sənayesi şirkətləri
TAP	Trans Adriatik Boru Kəməri
TANAP	Trans Anadolu Boru Kəməri
TƏMÖHS	Tranzit Əraziyə Malik Ölkə Hökuməti Sazişi
TPAO	Türkiyə Petrolleri Anonim Ortaqlığı
ÜDM	Ümumi Daxili Məhsul
VÖEN	Vergi Ödəyicisinin Eyniləşdirmə Nömrəsi

ANLAYIŞLAR

NEFT VƏ QAZ

Bu hesabatda karbohidrogen ehtiyatları – neft, qaz, neft kondensat, qaz-kondensat nəzərdə tutulur.

MÜSTƏQİL AUDİTOR

Hasilat sənayesi şirkətlərinin və dövlətin HSŞ üzrə fərdi hesabatlarını üzləşdirən və HSŞ hesabatını hazırlayan müstəqil audit şirkəti.

DÖVLƏT BÜDCƏSİ

Müvafiq hakimiyyət orqanları vasitəsi ilə dövlətə məxsus funksiyaların yerinə yetirilməsini təmin etmək üçün lazım olan pul vəsaitinin qanunla müəyyən olunmuş qaydada yığılması və xərclənməsi formasıdır.¹

PODRATÇI ŞİRKƏTLƏR

Azərbaycan Respublikasının qanunvericiliyi əsasında yaradılmış, Azərbaycan Respublikasında müvafiq ərazi, infrastruktur, texniki vasitələr, işçi qüvvəsi, zəruri texniki, texnoloji, inzibati və idarəetmə biliklərinə və təcrübəsinə, maliyyə ehtiyatlarına malik olan, ixrac məqsədli neft-qaz fəaliyyəti ilə əlaqədar Azərbaycan Respublikasının hüdudlarından kənarında bu cür layihələri həyata keçirən, xarici sifarişçi ilə birbaşa müqaviləsi olan hüquqi şəxslər, o cümlədən xarici sərmayəçilərin iştirakı ilə yaradılmış hüquqi şəxslər.²

¹ Azərbaycan Respublikası Ədliyyə Nazirliyi Normativ hüquqi aktların vahid internet elektron bazası <http://www.e-qanun.az/framework/4756>

² Azərbaycan Respublikası Vergilər Nazirliyinin rəsmi internet sahifəsi, İxrac məqsədli neft-qaz fəaliyyətinə xüsusi iqtisadi rejimin tətbiqi haqqında AR-nın qanunu <http://www.taxes.gov.az/modul.php?name=qanun&news=287>



“Neft hasilatı hələ o demək deyil ki, ölkələr çiçəklənəcək, orada inkişaf olacaq. Neftlə zəngin olan bir çox ölkələrdə bu gün müşahidə edilən mənzərə bunun əksini deyir. Ona görə, bizim əsas vəzifəmiz ondan ibarət idi ki, neft gəlirlərini insan kapitalına çevirək və hər bir Azərbaycan vətəndaşı bu müsbət dəyişikliyi görsün.”

İLHAM ƏLİYEV

AZƏRBAYCAN RESPUBLİKASI

DÖVLƏTİNİN HASILAT SƏNAYESİNDƏ

ƏLDƏ ETDİYİ MƏCMU DAXİLOLMALARI

BARƏDƏ HESABAT

Daxilolmalar	Məbləği		Miqdarı							
	milyon ABŞ dolları	milyon Azərbaycan manatı	neft (milyon barel)	qaz (min kub metr)	qızıl (min unsiya)	gümüş (min unsiya)	əlvan metallar (min ton)	mis konsentratında		
								qızıl (min unsiya)	gümüş (min unsiya)	
1	2	3	4	5	6	7	8	9	10	
1. Dövlətə xarici şirkətlərdən daxilolmalar										
1.1	Neft	24,460	127,375							
1.2.	Təbii qaz	64,416		18,949,473						
1.3.	Səmt qaz			2,860,269,843						
1.4.	Əlvan metallar (mis)						0,198			
1.5	Qızıl				7,777					
1.6	Gümüş					1,383				
1.7	Dövlətə digər ödənişlər, cəmi, o cümlədən:									
	1.7.1. mis konsentratında qızıl							0,439		
	1.7.2. mis konsentratında gümüş								16,321	
2. Dövlətə yerli şirkətlərdən daxilolmalar. Yerli şirkətlərin hasilatında dövlətə məxsus pay										
2.1.	Neft									
2.2.	Təbii qaz									
2.3.	Səmt qaz									
2.4.	Əsas metallar									
2.5.	Qızıl									
2.6	Gümüş									
3. Dövlətin xarici şirkətlərdən digər daxilolmaları (yerli dövlət şirkəti vasitəsilə toplanmış ödənişlər daxil olmaqla)										
3.1.	Royalti (mədən vergisi)									
3.2.	Mənfəət vergisi		418,752							
3.3.	Digər vergilər (fiziki şəxslərin gəlir vergisi, sosial və ödəmə mənbəyindən tutulan vergilər istisna olmaqla)									
3.4.	İmzalanma bonusları və digər bonuslar	0,051								
3.5.	Lisensiya və konsessiya haqları									
3.6.	Dövlətə digər ödənişlər, cəmi, o cümlədən:									
	3.6.1. akrhesabı ödənişlər	2,118								

HESABAT DÖVRÜ: 1 YANVAR – 31 DEKABR 2016-CI İL

1	2	3	4	5	6	7	8	9	10
3.6.2. tranzit haqqı	11,258								
3.6.3. qazın satışı üzrə müqavilə qiymətində edilmiş dəyişiklik nəticəsində yaranmış fərqdən daxilolmalar									
4. Dövlətə yerli şirkətlərdən digər daxilolmalar									
4.1 Vergilər:									
4.1.1. Royalti (mədən vergisi)		108,693							
4.1.2. Mənfəət vergisi		5,118							
4.1.3. Əlavə dəyər vergisini		68,370							
4.1.4. Törpaq vergisi		31,116							
4.1.5. Əmlak vergisi		73,847							
4.1.6. Qiymət fərqi		104,909							
4.1.7. Sair vergilər (fiziki şəxslərin gəlir vergisini, Dövlət Sosial Müdafiə Fonduna ayırmalar və ödəmə mənbəyindən tutulan vergilər istisna olmaqla)		70,022							
4.2. İmzalanma bonusları və digər bonuslar									
4.3. Lisenziya və konses- siya haqları									
4.4. Dövlətə digər ödənişlər, cəmi, o cümlədən:									
	ABŞ dolları (milyon)	Azər- baycan manatı (milyon)	neft (milyon barel)	qaz (min kub metr)	qızıl (min unsi- ya)	gü- mü- ş (min unsi- ya)	əlvan me- tallar (min ton)	mis kon- sent- ra- tında qızıl (min unsi- ya)	mis kon- sent- ra- tında gümüş (min unsi- ya)
CƏMİ:	102,303	880,827	127,375	2,879,219,316	7,777	1,383	0,198	0,439	16,321

MOORE STEPHENS
AZERBAIJAN

**2016 CI İLİN ƏHATƏ EDƏN
HSŞ ÜZRƏ MÜSTƏQİL
AUDİTORUN HESABATI**

MÜSTƏQİL AUDİTORUN HESABATI

Azərbaycan Respublikası Hasilat Sənayesində Şəffaflıq (HSS) üzrə Komissiyaya:

Biz, 31 dekabr 2016-cı il tarixində başa çatan il üzrə Azərbaycan Respublikasında təbii ehtiyatların istismarı ilə əlaqədar dövlətin daxilolmalarının və hasilat sənayesində fəaliyyət göstərən yerli və xarici şirkətlərin ("Şirkətlər") ödənişlərinin (ayırmalarının) üzləşdirmə prosesini həyata keçirdik.

Biz yoxlamaları Əminlik Yoxlamaları üzrə Beynəlxalq Audit Standartlarına uyğun olaraq aparmışıq və müvafiq olaraq Komissiyanın Bəyannaməsini təsdiq edən sübutların test üsulu ilə yoxlamasını və bizim şərtlərdə vacib hesab etdiyimiz bu kimi başqa prosedurları həyata keçirmişik. İnanırıq ki, yoxlamamızın nəticələri rəyimizin əsasını təşkil etmək məqsədi üçün kifayətdir.

Bizim yoxlamamız dövlətin aldığı və Şirkətlərin etdiyi bütün ödənişləri/ayırmaları əhatə etmişdir.

İcra olunmuş işin xülasəsi:

Biz 31 dekabr 2016-cı il tarixində başa çatan il ərzində, hasilat sənayesi Şirkətləri tərəfindən təqdim olunmuş hesabatlarla dövlətin daxilolmaları məlumatları arasında üzləşmə aparmışıq. Yaranmış fərqlərin səbəblərini müəyyənləşdirmək üçün biz zəruri prosedurları həyata keçirdik. Biz, üzləşmə prosesinə cəlb olunan əməliyyatlar barədə əminlik əldə etmək üçün bir neçə hasilat şirkətlərində müəyyən xüsusi yoxlama və əminlik prosedurları həyata keçirdik.

Müstəqil Auditorun rəyi

31 dekabr 2016-cı il tarixində başa çatan il ərzində Şirkətlər tərəfindən ödənilmiş və Dövlət tərəfindən qəbul olunmuş bütün ödənişlərin (ayırmaların) üzləşməsini həyata keçirdik. Fikrimizcə, hesabatda öz əksini tapmış üzləşmə prosesinə dair bütün məlumatlar düzgün əks olunmuşdur.

8 dekabr 2017-ci il

1. İCMAL

1.1. GİRİŞ

Hasilat sənayesində şəffaflığın və hesabatlılığın artırılması ilə bağlı əlavə tədbirlər haqqında Azərbaycan Respublikası Prezidentinin 2017-ci il 5 aprel tarixli 1315 nömrəli Fərmanına əsasən ölkənin hasilat sənayesində şəffaflıq və hesabatlılıq standartlarının tətbiqi aşağıda göstərilmiş beynəlxalq prinsiplər əsasında davam etdirilir:

1. Təbii ehtiyatlardan əldə olunan gəlirlərin vətəndaşların rifahı və ölkənin milli maraqları naminə idarə olunması suveren dövlətlərin səlahiyyətlərinə aiddir;
2. Təbii ehtiyatlardan əldə olunan gəlirlərdən qənaətli istifadə yoxsulluğun azaldılmasına və davamlı iqtisadi inkişafa təkanverən mühüm vasitədir;
3. Dövlət orqanlarının fəaliyyətində, özəl sektorda və ictimai münasibətlərdə şəffaflıq və hesabatlılıq standartları təşviq edilməlidir;
4. Dövlət hasilat sənayesindən əldə olunan gəlirlərin idarə olunması ilə bağlı vətəndaşlar qarşısında hesabat verməlidir;
5. Şəffaflığın artırılmasına müvafiq müqavilə və qanunlara əməl etməklə nail olunmalıdır;
6. Hasilat sənayesində fəaliyyət göstərən dövlət və özəl şirkətlər tərəfindən şəffaflığın,

o cümlədən dövlətin maliyyə idarəetməsinin və hesabatlılığın gücləndirilməsi təmin olunmalıdır;

7. Ölkənin maliyyə şəffaflıq standartları hasilat sənayesində fəaliyyət göstərən bütün şirkətlərə şamil edilməlidir;

8. Bu sahədə şəffaflığın tətbiqində dövlət orqanları, hasilat sənayesində fəaliyyət göstərən şirkətlər, beynəlxalq təşkilatlar, maliyyə qurumları, investorlar və qeyri-hökumət təşkilatları da daxil olmaqla, bütün maraqlı tərəflərin iştirakı təmin edilməlidir.

Sözügedən Fərmanın 2-ci bəndinə əsasən Azərbaycanın hasilat sənayesində şəffaflığın və hesabatlılığın təmin edilməsi məqsədilə Hasilat Sənayesində Şəffaflıq (HSS) üzrə Komissiya (bundan sonra – Komissiya) yaradılmışdır.³ Komissiya öz fəaliyyətini illik Fəaliyyət Planı əsasında həyata keçirir.

Komissiya Hasilat Sənayesində Şəffaflıq üzrə ümumiləşdirilmiş hesabatların (bundan sonra - HSS hesabatı) müfəssəlliyinin və gəlirlər üzrə ictimai məlumatlılığın artırılması məqsədilə HSS-nin icra edilməsinin genişləndirilməsini təşviq edir və ictimai həyatda, dövlət əməliyyatlarında və biznes sahəsində yüksək şəffaflıq və hesabatlılıq standartlarının həyata keçirilməsini həvəsləndirir.

Fərmana əsasən Komissiyanın cari fəaliyyəti-

³ Hasilat sənayesində şəffaflığın və hesabatlılığın artırılması ilə bağlı əlavə tədbirlər haqqında Azərbaycan Respublikası Prezidentinin Fərmanının tam mətni ilə <http://www.president.az/articles/23288> keçidində tanış ola bilərsiniz.

nin təşkili məqsədilə Komissiyanın Katibliyi funksiyasını Azərbaycan Respublikasının Dövlət Neft Fondu həyata keçirir.⁴

Hasilat gəlirlərinin şəffaflığının təmin olunması, şirkətlərin dövlətə ödənişlərinin və dövlətin müvafiq gəlirlərinin açıqlanaraq üzləşdirilməsi üsulu ilə həyata keçirilir.

Bu üsul 3 əsas elementdən ibarətdir:

Şəffaflıq: Neft, qaz və mədən sənayesində fəaliyyət göstərən şirkətlər dövlətə ödənişləri, dövlət isə qeyd edilən şirkətlərdən daxilolmaları və hasilat sənayesi ilə bağlı digər aidiyyəti məlumatları açıqlamaladır. Açıqlanan rəqəmlər audit şirkəti tərəfindən üzləşdirilir və hasilat sənayesi ilə bağlı digər məlumatlarla birlikdə illik HŞŞ hesabatlarında dərc olunur.

Hesabatlılıq: Komissiya ölkənin hasilat sənayesində hesabatlılığın artırılmasını təmin edir və HŞŞ hesabatının məlumatlarının yayılmasını, əhalinin hasilat gəlirləri barədə maarifləndirilməsini və təbliğatını həyata keçirir, eləcə də HŞŞ-nin ölkədə həyata keçirilən daha geniş şəffaflıq söylərinə inteqrasiya edilməsini təşviq edir.

Etibarlılıq: Etibarlılığın təmin edilməsi həm hesabatın keyfiyyətli hazırlanmasına, həm də vətəndaş cəmiyyəti təmsilçilərinin HŞŞ prosesində iştirakına əsaslanır. Bu iştirakı təmin etmək məqsədilə HŞŞ Komissiyası Azərbaycan Respublikası Prezidentinin 5 aprel 2017-ci il tarixli 1315 nömrəli "Hasilat sənayesində şəffaflığın və hesabatlılığın artırılması ilə bağlı əlavə tədbirlər haqqında" Fərmanında tapşırıldığı kimi hesabatlılığın təşkil olunmasının bütün mərhələlərində qeyri-hökumət təşkilatları, özəl sektorun nümayəndələri və müstəqil ekspertlər ilə əməkdaşlıq edir. Komissiya müvafiq elanla prosesdə maraqlı olan vətəndaş cəmiyyəti təmsilçilərini prosesdə iştirak etməyə dəvət etmiş və 42 nəfər vətəndaş cəmiyyəti təmsilçisi öz marağını ifadə edərək müvafiq qeydiyyatdan keçmiş və illik HŞŞ Hesabatının hazırlanmasında iştirak etmişdir.

İndiyədək görülmüş işlər və hesabatlarla daha ətraflı www.eiti.az internet sahifəsində tanış olmaq mümkündür. ■

⁴ Azərbaycan Respublikasının Dövlət Neft Fondu Azərbaycan Respublikası Prezidentinin 29 dekabr 1999-cu il tarixli, 240 nömrəli "Azərbaycan Respublikasının Dövlət Neft Fondunun yaradılması haqqında" Fərmanına uyğun olaraq, Dövlət Neft Şirkəti (və ya Səlahiyyətli Hökumət Orqanı) və sərmayəçilər arasında imzalanmış neft/qaz yataqlarında kəşfiyyat və qazma işlərinin aparılmasına, habelə hasilat bölgüsünə dair sənədlərin həyata keçirilməsi, o cümlədən Xəzər dənizinin Azərbaycan sektorunda neft/qaz ehtiyatlarının kəşfiyyatı və işlənməsinə dair digər sənədlərin həyata keçirilməsindən əldə olunan vəsaitlərin səmərəli idarə edilməsini təmin etmək məqsədilə yaradılmışdır. www.oilfund.az internet sahifəsində daha ətraflı məlumatla tanış ola bilərsiniz.

1.2. İŞİN MƏZMUNU

2016-cı il üzrə HSS hesabatının tərtib olunması məqsədilə maraqlı tərəflərin iştirakı ilə HSS Komissiyası tərəfindən keçirilmiş “Müstəqil Auditor xidmətinin alınmasına dair Kotirovka Sorğusuna” əsasən Moore Stephens Azərbaycan şirkəti qəlib elan edilmişdir. Müstəqil Auditorun gördüyü işlər Azərbaycanın hasilat sənayesində fəaliyyət göstərən yerli və xarici şirkətlərin dövlətə ödənişləri və dövlətin yerli və xarici şirkətlərdən daxilolmaları barədə 2016-cı ili əhatə edən hesabatların beynəlxalq mühasibat uçotu standartlarına uyğun üzləşdirilməsi və təhlili, Azərbaycanın hasilat sənayesi üzrə ümumi məlumatların toplanması və strukturlaşdırılmasından ibarətdir. ■

1.3. MƏLUMATLARIN MƏXFİLİYİ

Müstəqil Auditor 22 iyun 2017-cı il tarixində Azərbaycan Respublikası Dövlət Neft Fondu (“ARDNF”) ilə imzalanmış 08-22 nömrəli müqaviləyə əsasən məxfilik haqqında müddəaya uyğun olaraq işlərin icrasını həyata keçirir.

Müstəqil Auditor imzalanmış müqaviləyə əsasən gördüyü işlərin məxfiliyinin qorunmasını təmin etməli və üzləşdirmə prosesi zamanı əldə olunan təsdiqedic sənədləri tərəflərin icazəsi olmadan, heç bir üçüncü tərəfə verməməli və onunla müzakirə etməməlidir. ■

1.4. YANAŞMA VƏ METODOLOGİYA

Moore Stephens Azərbaycan şirkəti tərəfindən HSS hesabatının hazırlanması aşağıdakı mərhələlərdən ibarət olmuşdur:

1. Məlumatların toplanması:

Bu mərhələdə Azərbaycanın hasilat sənayesində fəaliyyət göstərən şirkətlər və müvafiq dövlət qurumları Komissiya tərəfindən təsdiq olunmuş formalara uyğun hesabatlar təqdim edirlər (bax – “4.4. Hasilat sənayesi şirkətləri”). Hasilat sənayesində idarəetmə tədbirləri və vergi siyasəti, ilkin araşdırmanın nəticələri, əvvəlki illər üzrə hasilat sənayesində şəffaflıq üzrə hesabatların nəticələri və tövsiyələri daxil olmaqla müvafiq məlumatlar nəzərdən keçirilir. Ümumi məlumatlar açıq mənbələrdən istifadə edilərək toplanılır.

2. İlk üzləşdirmə, fərqlərin araşdırılması və ümumi məlumatların toplanması:

Bu mərhələdə Müstəqil Auditorun məqsədi təqdim olunan hesabatların üzləşdirilərək fərqlərin aşkar olunması və yaranan fərqlərin araşdırılaraq lazımi düzəlişlərin edilməsidir. Üzləşdirmə prosesi zamanı yaranan fərqlərin izahını əldə etmək məqsədilə Müstəqil Auditor müvafiq şirkət və dövlət qurumları ilə əlaqə saxlayıb bu uyğunsuzluqların səbəbini müəyyənləşdirmək üçün təsdiqedic sənədlər tələb edir.

Eyni zamanda ümumi məlumatların mühüm hissəsinin toplanması və strukturlaşdırılması təşkil olunur. Həmin ümumi məlumatlar dövlət orqanları və şirkətlərin rəsmi internet səhifələrinə, açıq mənbələrə və rəsmi məktublara istinad edilərək hesabatda daxil edilir.

Layihə HSŞ hesabatının tərtib edilməsi:

Bu mərhələdə aşağıda qeyd olunan bütün məlumatlar hesabatda əks olunur:

- ◆ Müstəqil Auditorun hesabatı;
- ◆ Üzləşdirmə üsulunun təsviri;
- ◆ Üzləşdirmə və xüsusi yoxlama prosedurları;
- ◆ Ümumi məlumatların açıqlanması.

Yekun HSŞ hesabatının təqdim edilməsi:

Bu mərhələdə HSŞ hesabatı bütün maraqlı tərəflərə təqdim edilir, Komissiya tərəfindən hesabatda dair verilmiş göstərişlər yerinə yetirilir, gələcəkdə HSŞ hesabatlarının keyfiyyətinin artırılması məqsədilə növbəti hesabatlılıqlar üçün tövsiyələr, HSŞ hesabatı ilə birlikdə dərc edilə bilən və hesabatda əks olunmuş bütün

cədvəllərin daxil olduğu elektron məlumat faylları hazırlanır və HSŞ Komissiyasının Katibliyinə ("Katiblik") təqdim edilir. Müstəqil Auditor hesabatlılıq dövrünün sonunda əldə edilmiş nəticələrə həsr olunmuş ictimai məlumatlandırma tədbirlərində iştirak edir. ■

1.5. MÜHASİBATLIQ SİYASƏTİ

2016-cı il üzrə hasilat sənayesi şirkətləri tərəfindən edilən ödənişlər və dövlətin daxilolmalarına dair üzləşdirmə prosesində mühasibat uçotunun kassa metodundan istifadə edilmişdir.

Xarici şirkətlər tərəfindən təqdim olunan hesabatlarda ödənişlər xarici valyuta ilə əks olunmuşdur. Yerli şirkətlərin təqdim etdiyi hesabatlarda isə ödənişlər milli valyuta ilə göstərilmişdir. Amerika Birləşmiş Ştatları dollarında (ABŞ dollarında) edilən ödənişlər Mərkəzi Bankın orta illik məzənnəsinə uyğun olaraq AZN-ə konvertasiya olunmuşdur. 31 dekabr 2016-cı il üzrə ABŞ dollarının orta illik məzənnəsi 1,5959 AZN olmuşdur.⁵ ■

⁵ Azərbaycan Respublikası Mərkəzi Bankı, "Statistik Bülleten № 12 (202) 12/2016", "Cədvəl 2.16. Manatın xarici valyutalara qarşı rəsmi orta məzənnəsi", https://www.cbar.az/assets/4267/STATISTIK_BULLETEN_2016_DEKABR.pdf

1.6. VƏTƏNDAŞ CƏMIYYƏTİNİN İŞTİRAKI

İllik Hesabatın hazırlanması və açıqlanması prosesi əsasən aşağıdakı mərhələlərdən ibarət olur:

- ◆ Hesabatlılığa cəlb ediləcək şirkətlərin əhatə dairəsinin müəyyən edilməsi;
- ◆ Müstəqil Auditorun seçilməsi;
- ◆ Müstəqil Auditor tərəfindən hesabat layihəsinin hazırlanması və müzakirəsi;
- ◆ Hesabatın HSS Komissiyası üzvlərindən, vətəndaş cəmiyyəti və hasilat şirkətlərinin nü-

mayəndələrindən ibarət yaradılmış İşçi Qrup tərəfindən verilmiş tövsiyələr əsasında təkmilləşdirilməsi və yekunlaşdırılması;

- ◆ Hesabatın yekun versiyasının ictimai təqdimatı və müzakirəsi;

- ◆ Açıqlanmış hesabata dair vətəndaş cəmiyyəti nümayəndələri tərəfindən rəyin verilməsi.

Vətəndaş cəmiyyəti nümayəndələrinin yuxarıda sadalanan, yəni hesabatlılığın bütün mərhələlərində iştirakı Azərbaycan Respublikası Prezidentinin 5 aprel 2017-ci il tarixli 1315 nömrəli "Hasilat sənayesində şəffaflığın və hesabatlılığın artırılması ilə bağlı əlavə tədbirlər haqqında" Fərmanına əsasən təmin edilir. ■



2. HÜQUQİ VƏ FİSKAL REJİM

2.1. HASILAT SƏNAYESİNİN İCMALI

Hasilat sənayesi əsas faydalı qazıntı yataqlarını kəşf edən, faydalı qazıntıları hasil və ilkin emal edən istehsal sahələrini özündə cəmləşdirir. Azərbaycan neft və qaz başda olmaqla müxtəlif mineral ehtiyatlarla zəngindir.

Kəşfiyyat – neft və qaz yataqlarının kəşfiyyatını, neft-qaz quyularının qazılmasını, neft və qaz yataqlarının işlənməsi və istismarını, neft və qazın hasilatını, xam neft, neft məhsulları və qazın nəqlini əhatə edir;

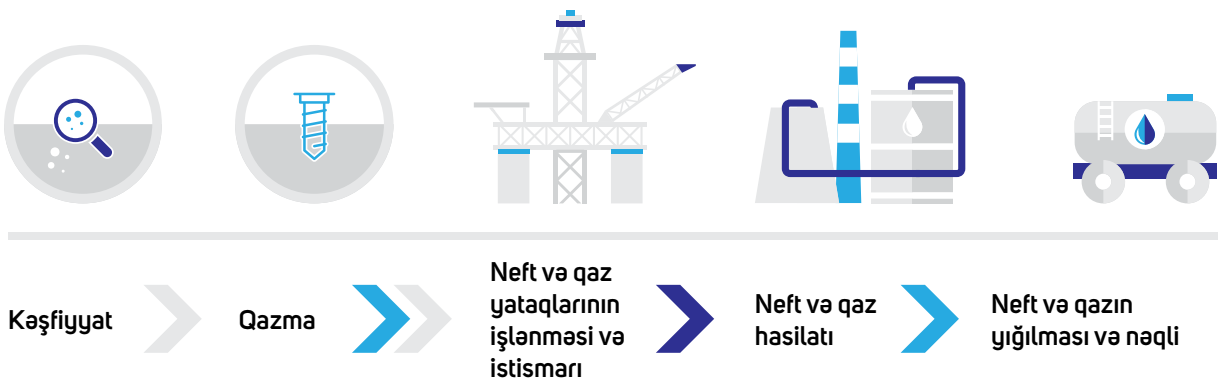
Kəşfiyyat – geoloji və geofiziki kəşfiyyat işləri-

nin aparılması, qazma üsullarının müəyyənləşdirilməsi, yatağın qiymətləndirilməsi və sənaye üsulu ilə istifadəyə hazırlanması kimi işləri əhatə edir;

Qazma – yer qabığında süxurları qazma aləti ilə dağıtmaqla quyuların, lağımların və ya şaxta lüləsinin qazılması prosesindən ibarətdir;

Neft və qaz yataqlarının işlənməsi və istismarı – neft-qaz quyularının işə salınması, dayanmış neft quyularının bərpası və istismara qaytarılmasını təmin etməkdir;

Neft və qaz hasilatı – müxtəlif metodların tətbiqi ilə quruda və dənizdə neftin və qazın çıxarılması; və



TƏSVİR 1: NEFT VƏ QAZIN İSTEHSALATI PROSESİ ⁶

⁶ Təsvir 1 Moore Stephens Azərbaycan şirkəti tərəfindən hazırlanmışdır.

Neft və qazın yığılması və nəqli – xam neft-qazın borularla, tankerlərlə və müxtəlif vasitələrlə hasilat yerindən emal müəssisələrinə və ya digər məntəqələrə çatdırılmasıdır.

Azərbaycan dünyanın ən qədim neft hasil edən ölkələrindən biri hesab edilir. Azərbaycanın əsas neft və qaz ehtiyatları Abşeron yarımadasında və Xəzər dənizində yerləşir. Azərbaycanda neft və qaz çıxarılmasının tarixinə dair faktlar: ⁷

XIV əsr səyyahı Marko Polo Azərbaycan neftindən müxtəlif məqsədlər üçün istifadə edilməsi və yaxın ölkələrə daşınması barədə yazmışdır; Dünyada ilk dəfə olaraq 1847-ci ildə Bibiheybətdə, sonra isə Balaxanıda neft quyuları qazılmışdır; 1901-ci ildə Azərbaycan 11,5 mln ton neft hasil edərək dünyada birinci yerə sahib olmuşdur; 1941-ci ildə Azərbaycanda 23,5 mln ton neft çıxarılmışdır ki, bu da bütün Sovet İttifaqında hasil olunan neftin 71,4%-ni təşkil etmişdir; Dənizdə neftin çıxarılması ilk dəfə olaraq Azərbaycanda başlamışdır. 1949-cu ildə, sonradan “Neft Daşları” adlandırılan yatağının aşkar edilməsi Azərbaycanı və Xəzəri bütün dünyada tanıtmışdır; 1970-ci illərin sonu 1980-ci illərin əvvəllərində

dənizdə 80 metrdən 350 metr dərinliyi arası “Azəri”, “Çıraq”, “Kəpəz” və “Günəşli” kimi yataqlar aşkar edilmişdir. Hazırda SOCAR hasil etdiyi neftin 60%-dən çoxunu “Günəşli” yatağının hesabına əldə edir; 1994-cü ilin 20 sentyabr tarixində “Əsrin müqaviləsi” imzalanmışdır; Bugünə qədər Azərbaycan hökuməti xarici şirkətlərlə bir sıra HPBS imzalamışdır. Daha ətraflı məlumat HSS hesabatının 3.1. Mədən sənayesinin icmal bölməsində olan neft və qaz sənayesi, qızıl və gümüş hasilatı bəndlərində əks etdirilmişdir.

QİYMƏTLİ METALLAR ⁸

Azərbaycan davamlı və uzunmüddətli qızıl və gümüş hasilatı sənayesinin yaradılması üçün zəngin potensiala malikdir. Qızıl və gümüş yataqları əsasən Azərbaycanın cənub-qərbində Gədəbəy, Qoşa, Qızılbulaq, Çovdar, Dağkəsəmən, Vejnəli, Söyüdlü, Naxçıvan MR-da Ordubad qrupu (Ağyurd Piyazbaşı, Şəkərdərə, Kələki) yataqlarında cəmləşir.

Respublikanın mis ehtiyatları əsasən Balakən-Zaqatala, Gədəbəy, Qarabağ və Ordubad filiz rayonlarında cəmləşmişdir. Balakən-Zaqatala filiz rayonunda misin əsas ehtiyatları mis-kolçedan, kolçedan-polime-

⁷ Azərbaycan Respublikası Dövlət Neft Şirkəti, <http://new.socar.az/socar/az/company/about-socar/oil-history-in-azerbaijan>.

⁸ Azərbaycan Respublikası Ekologiya və Təbii Sərvətlər Nazirliyi, “Azərbaycanın faydalı qazıntıları”, <http://eco.gov.az/az/148-faydalı-qazıntıları>



tal tipli, Kiçik Qafqaz və Naxçıvan qırıqlıq zonasının filiz rayonlarında isə əsasən mis-porfir, molibden-mis-porfir və qızıl-mis-kolçedan tipli yataq və təzahürlərdə cəmləşmişdir. ■

2.2. HÜQUQİ VƏ FİSKAL REJİM

2.2.1. HÜQUQİ REJİM

Azərbaycanın mədən sənayesində fəaliyyətin hüquqi əsasını Azərbaycan Respublikasının Konstitusiyası, Azərbaycan Respublikasının qanunları, Azərbaycan Respublikası Prezidentinin fərmanları, Azərbaycan Respublikası Nazirlər Kabinetinin qərarları və mərkəzi icra hakimiyyəti orqanlarının normativ hüquqi aktlarından ibarət olan Azərbaycan Respublikasının qanunvericilik sistemi və o cümlədən Konstitusiyaya əsasən bu sistemin ayrılmaz tərkib hissəsi hesab edilən Azərbaycan Respublikasının tərəfdar çıxdığı beynəlxalq müqavilələr təşkil edir.

Azərbaycan Respublikasının qanunvericiliyində bütün yeraltı faydalı qazıntıların dövlətə məxsus olduğu mineral resurslardan istifadə

sahəsində dövlət siyasətinin iqtisadi və sosial əsasları, habelə onun həyata keçirilmə mexanizminin əsas istiqamətləri müəyyən edilir. Bu sahədə dövlət ilə hüquqi və fiziki şəxslər arasında münasibətlər, Azərbaycan Respublikası ərazisində, o cümlədən Xəzər dənizinin Azərbaycan Respublikasına mənsub bölməsində yer təkinin öyrənilməsi (axtarış, kəşfiyyat), onun səmərəli istifadəsi, mühafizəsi və görülmə işlərin təhlükəsizliyi ilə əlaqədar münasibətlər, energetika materiallarının və məhsullarının (enerji resursları) kəşfiyyatı, işlənməsi, hasilatı, istehsalı, emalı, saxlanması, nəqli, paylanması və istifadəsi üzrə münasibətlər, qiymətli metalların və qiymətli daşların istehsalı, emalı, istifadəsi və dövriyyəsi ilə bağlı münasibətlər və digər məsələlər Azərbaycan Respublikasının qanunvericiliyi ilə tənzimlənir.

Azərbaycanda hasilat sənayesində fəaliyyəti tənzimləyən mövcud qanunvericilik bazasına daxil olan və aşağıdakılarla məhdudlaşmayan normativ hüquqi aktlar dövlət tərəfindən yaradılmış və ictimaiyyət üçün açıq olan rəsmi internet sahifələrində dərc edilmişdir.⁹

⁹ Azərbaycan Respublikası Ədliyyə Nazirliyi, "Normativ hüquqi aktların vahid internet elektron bazası", <http://e-qanun.az>, <http://www.president.az/>, <http://www.meclis.gov.az/> və <http://www.cabmin.gov.az/>

◆ AZƏRBAYCAN RESPUBLİKASININ KONSTITUSİYASI;

◆ BEYNƏLXALQ MÜQAVİLƏLƏR

“Neftlə çirkləndirmədən vurulan zərəre gərə mülki məsuliyyət haqqında” 1969-cu il tarixli Beynəlxalq Konvensiya:

Azərbaycan Respublikası bu Konvensiyaya 691-IIQ nömrəli Qanunla 18 iyun 2004-cü il tarixində qoşulmuşdur. Konvensiya müqavilə bağlanmış dövlətin ərazisində, ərazi suları daxil olmaqla, istisnasız olaraq çirklənmədən dəymiş ziyana və həmin ziyanın azaldılmasına və ya aradan qaldırılmasına yönəlmişdir.

“Neftlə çirkləndirmə hallarına hazırlığın təmin edilməsi, bunlara qarşı mübarizə və əməkdaşlıq haqqında” 1990-cı il tarixli Beynəlxalq Konvensiya:

Azərbaycan Respublikası bu Konvensiyaya 690-IIQ nömrəli Qanunla 18 iyun 2004-cü il tarixində qoşulmuşdur. Konvensiyaya əsasən tərəflər neftlə çirklənməyə səbəb olan hadisələrə hazırlığı təmin etmək və bununla mübarizə üçün fərdi və yaxud birlikdə tədbir görmək məsuliyyətini öz üzərlərinə götürürlər.

“Boru kəmərləri magistralı ilə neft və neft məhsullarının tranzit sahəsində razılaşdırılmış siyasətin aparılması haqqında” Saziş:

1996-cı il aprelin 12-də Moskva şəhərində imzalanmış saziş 27 dekabr 1996-cı il tarixli 228-IQ nömrəli Qanunla təsdiq edilmişdir.

“Dövlətlərarası neft və qaz nəqli sistemlərinin yaradılması üçün təşkilati prinsiplərə dair” Çərçivə Sazişi:

1999-cu il iyulun 22-də Kiyev şəhərində Azərbaycan Respublikası tərəfindən qeyd-şərtlə imzalanmış “Dövlətlərarası neft və qaz nəqli sistemlərinin yaradılması üçün təşkilati prinsiplərə dair” Çərçivə Sazişi 24 oktyabr 2000-ci il tarixli 938-IQ nömrəli Qanunla təsdiq edilmişdir. Sazişə əsasən tərəflər mövcud neft və qaz nəqli sistem(lər)inin bərpası, müvafiq hallarda yeni dövlətlərarası neft və qaz nəqli sistem(lər)inin tikintisi və bu nəqlətmə sistem(lər)inin əməliyyat və texniki xidməti vasitəsilə bir və ya daha çox dövlətlərarası neft və qaz nəqli sisteminin qarşılıqlı məqbul şərt və müddəaları əsasında yaradılması məqsədilə bu Saziş çərçivəsində birgə fəaliyyət həyata keçirirlər.

“Xəzər dənizinin dəniz ətraf mühitinin mühafizəsi haqqında” 2003-cü il tarixli Çərçivə Konvensiyası:

Bu Konvensiya 04 aprel 2006-cı il tarixli 89-IIIQ nömrəli Qanunla təsdiq edilmişdir. Konvensiyanın məqsədi Xəzər dənizinin dəniz ətraf mühitinin çirklənmədən qorunması, o cümlədən Xəzər dənizinin bioloji ehtiyatlarının qorunması, mühafizəsi, bərpası, davamlı və səmərəli istifadə edilməsindən ibarətdir.

“Xəzər dənizinin dəniz ətraf mühitinin mühafizəsi haqqında” Çərçivə Konvensiyası”-nın Neftlə çirklənmə halları ilə mübarizədə regional hazırlıq, cavab tədbirləri və əməkdaşlıq haqqında” 2011-ci il tarixli Protokolu:

Bu Protokol 21 dekabr 2012-ci il tarixli 508-IVQ nömrəli Qanunla təsdiq edilmişdir. Bu Protokolun məqsədi Xəzər dənizini dəniz dibindəki fəaliyyətin və gəmilərin fəaliyyətinin səbəb olduğu neftlə çirklənmələrdən və torpaq əsaslı mənbələrdən törəyən dəniz neft çirklənmələrindən qorumaq məqsədi ilə hazırlıq, cavab tədbirləri və əməkdaşlıq üçün regional tədbirlər görməkdir.

“Xəzər dənizinin dəniz ətraf mühitinin mühafizəsi haqqında” Çərçivə Konvensiyası”-nın Xəzər dənizinin quruda yerləşən mənbələrdən və quruda həyata keçirilən fəaliyyət nəticəsində çirklənmədən mühafizəsi haqqında” 2012-ci il tarixli Protokolu:

Bu Protokol 25 fevral 2014-cü il tarixli 911-IVQ nömrəli Qanunla təsdiq edilmişdir. Protokola əsasən, razılığa gələn tərəflər quruda yerləşən mənbələrdən və quruda həyata keçirilən fəaliyyət nəticəsində Xəzər dənizinin ətraf mühitini və sahilyanı ərazilərini çirklənmədən qorumaq, belə çirklənməyə nəzarət etmək, onu azaltmaq və mümkün olan maksimal həddə aradan qaldırmaq üçün Konvensiyanın müddəalarına əsasən fərdi və ya birgə bütün zəruri tədbirləri həyata keçirirlər. Tərəflər məlumat mübadiləsi aparacaq, ətraf mühitə təsirin qiymətləndirilməsi və monitorinqi istiqamətində birgə tədbirlər görəcəklər.

mətləndirilməsi və monitorinqi istiqamətində birgə tədbirlər görəcəklər.

♦ MƏCƏLLƏLƏR

28 dekabr 1999–cu il tarixli 779–IQ nömrəli Qanun ilə təsdiq edilmiş Azərbaycan Respublikasının Mülki Məcəlləsi:

Mülki Məcəllənin məqsədi üçüncü şəxslərin hüquqlarına xələl gətirmədən mülki dövriyyənin azadlığını onun iştirakçılarının bərabərliyi əsasında təmin etməkdir.

Eyni zamanda, Məcəllədə təbii ehtiyatlardan istifadə, ətraf mühitin mühafizəsi və əlaqədar hüquqlar ilə bağlı münasibətlər mülki qanunvericilik və başqa hüquqi aktlar ilə tənzimlənir.

Azərbaycan Respublikasının tərəfdar çıxdığı dövlətlərarası müqavilələr Mülki Məcəllə ilə tənzimlənən mülki hüquq münasibətlərinə (beynəlxalq müqavilədən onun tətbiqi üçün dövlətdaxili normativ hüquqi aktın qəbul edilməsi tələbinin irəli gəldiyi hallar istisna edilməklə) birbaşa tətbiq edilir.

11 iyul 2000–ci il tarixli 905–IQ nömrəli Qanun ilə təsdiq edilmiş Azərbaycan Respublikasının Vergi Məcəlləsi:

Vergi Məcəlləsi Azərbaycan Respublikasında vergi sistemini, vergitutmanın ümumi əsaslarını,

vergilərin müəyyən edilməsi, ödənilməsi və yığılması qaydalarını, vergi ödəyicilərinin və dövlət vergi orqanlarının, habelə vergi münasibətlərinin digər iştirakçılarının vergitutma məsələləri ilə bağlı hüquq və vəzifələrini, vergi nəzarətinin forma və metodlarını, vergi qanunvericiliyinin pozulmasına görə məsuliyyəti, dövlət vergi orqanlarının və onların vəzifəli şəxslərinin hərəkətlərindən (hərəkətsizliyindən) şikayət edilməsi qaydalarını müəyyən edir.

Qanunla təsdiq olunmuş hasilatın pay bölgüsü və əsas boru kəməri haqqında, o cümlədən neft və qaz haqqında, ixrac məqsədli neft-qaz fəaliyyəti və xüsusi iqtisadi zonalar haqqında qanunlarda bu Məcəllədə və vergilər haqqında digər normativ hüquqi aktlarda nəzərdə tutulmuş müddəalardan fərqli müddəalar müəyyən edildikdə, həmin sazişlərin və ya qanunların müddəaları tətbiq edilir.

26 dekabr 1997-ci il tarixli 418-IQ nömrəli Qanun ilə təsdiq edilmiş Azərbaycan Respublikasının Su Məcəlləsi:

Su Məcəlləsi Azərbaycan Respublikasında su obyektlərinin istifadəsi və mühafizəsi ilə bağlı hüquq münasibətlərini tənzimləyir.

Azərbaycan Respublikasının beynəlxalq müqavilələrində su obyektlərinin istifadəsi və mühafizəsi ilə əlaqədar müəyyən edilmiş qaydalar bu Məcəllədə nəzərdə tutulmuş qaydalara uyğun gəlmədikdə Azərbaycan Respublikasının tərəf-

dar çıxdığı beynəlxalq müqavilələrin qaydaları tətbiq edilir.

01 fevral 1999-cu il tarixli 618-IQ nömrəli Qanun ilə təsdiq edilmiş Azərbaycan Respublikasının Əmək Məcəlləsi:

Əmək Məcəlləsi müvafiq hüquq normaları ilə əmək münasibətlərində işçilərin və işəgötürənlərin əmək, sosial, iqtisadi hüquqları və bu hüquqlarla bağlı müvafiq təminatların minimum səviyyəsi və Azərbaycan Respublikası Konstitusiyasının ikinci bölməsində nəzərdə tutulan əmək, istirahət, təhlükəsiz və sağlam şəraitdə işləmək hüququnun, habelə digər əsas insan hüquqlarının və azadlıqlarının təmin edilməsi prinsipləri və qaydalarını təsbit edir.

25 iyun 1999-cu il tarixli 695-IQ nömrəli Qanun ilə təsdiq edilmiş Azərbaycan Respublikasının Torpaq Məcəlləsi:

Torpaq Məcəlləsi Azərbaycan Respublikasında torpaq üzərində mülkiyyətin müxtəlif növlərinin tətbiqi əsasında yaranan torpaq münasibətlərinin tənzimlənməsinə, torpaq mülkiyyətçiləri, istifadəçiləri və icarəçilərinin torpaqla bağlı vəzifələrinin yerinə yetirilməsinə və torpaq üzərində hüquqlarının müdafiəsinə, torpaqlardan səmərəli istifadə və onların mühafizəsi üçün şərait yaradılmasına, torpağın münbitliyinin bərpasına və artırılmasına, texnogen çirklənmə və dağılmadan korlanmış torpaqların rekultivasiyasına, təbii mühitin qorunub saxlanmasına və yaxşılaşdırılmasına yönəlmişdir.

◆ QANUNLAR

**30 may 1996–cı il tarixli 94–IQ nömrəli
“Enerji resurslarından istifadə haqqında”**

Azərbaycan Respublikasının Qanunu:

Bu Qanun enerji resurslarından istifadə sahəsində dövlət siyasətinin hüquqi, iqtisadi və sosial əsaslarını, habelə onun həyata keçirilmə mexanizminin əsas istiqamətlərini müəyyən edir, bu sahədə dövlət ilə hüquqi və fiziki şəxslər arasında münasibətləri tənzimləyir.

02 fevral 2009–cu il tarixli 766–IIIQ nömrəli

“İxrac məqsədli neft-qaz fəaliyyətinə xüsusi iqtisadi rejimin tətbiqi haqqında” Azərbaycan Respublikasının Qanunu:

Bu Qanun Azərbaycan Respublikasının hüdudlarından, o cümlədən Xəzər dənizinin Azərbaycan Respublikasına mənsub olan bölməsindən kənarında həyata keçirilən neft-qaz əməliyyatları ilə əlaqədar Azərbaycan Respublikasında ixrac məqsədli neft-qaz fəaliyyəti üçün xüsusi iqtisadi rejimin yaradılmasının və tətbiqinin əsaslarını müəyyən edir, bu sahədə dövlət, hüquqi və fiziki şəxslər arasında yaranan münasibətləri tənzimləyir.

30 iyun 1998–ci il tarixli 513–IQ nömrəli

“Qaz təchizatı haqqında” Azərbaycan Respublikasının Qanunu:

Bu Qanun qaz və maye halında enerji daşı-

yıcısı kimi işlədilən təbii qazın və digər qaz növlərinin istehsalı, emalı, nəqli, saxlanması, paylanması, satılması və istifadəsi üzrə fəaliyyətləri tənzimləyir.

13 fevral 1998–ci il tarixli 439–IQ nömrəli

“Yerin təki haqqında” Azərbaycan Respublikasının Qanunu:

Bu Qanun Azərbaycan Respublikası ərazisində, o cümlədən Xəzər dənizinin Azərbaycan Respublikasına mənsub bölməsində yer təkinin öyrənilməsi (axtarış, kəşfiyyat), onun səmərəli istifadəsi, mühafizəsi və görülən işlərin təhlükəsizliyi ilə əlaqədar münasibətləri tənzimləyir, yerin təkindən istifadədə dövlətin, yer təki istifadəçilərinin və vətəndaşların mənafelərinin qorunmasını təmin edir.

10 iyun 2005–ci il tarixli 924–IIQ nömrəli

“Qiymətli metallar və qiymətli daşlar haqqında” Azərbaycan Respublikasının Qanunu:

Bu Qanun qiymətli metalların və qiymətli daşların istehsalı, emalı, istifadəsi və dövriyyəsi ilə bağlı münasibətləri tənzimləyir.

24 noyabr 1998–ci il tarixli Energetika haqqında Azərbaycan Respublikasının Qanunu:

Bu Qanun energetikanın neft, qaz və elektroenergetika sahələrinin dövlət tənzimlənməsinin ən ümumi hüquqi əsaslarını özündə birləşdirir. Ayrı-ayrı sahələr üzrə qəbul edilmiş digər qanunlarda xüsusi qaydalar nəzərdə tutula bilər.

2 noyabr 1999–ci il tarixli Texniki təhlükəsizlik haqqında Azərbaycan Respublikasının Qanunu:

Bu qanun təhlükə potensialı obyektlərin təhlükəsiz istismarının hüquqi, iqtisadi və sosial əsaslarını müəyyənləşdirir, həmin obyektləri istismar edən hüquqi və fiziki şəxslərin bu obyektlərdə baş verə biləcək qəzaların qarşısını almağa və baş vermiş qəzaların nəticələrini aradan qaldırmağa yönələn fəaliyyətini tənzimləyir.

♦ FƏRMANLAR

“İxrac neft və qaz boru kəmərlərinin təhlükəsizliyinin təmin edilməsi haqqında” Azərbaycan Respublikası Prezidentinin 15 aprel 2002-ci il tarixli 685 nömrəli Fərmanı:

Fərmanla xam neftin ixracı ilə bağlı obyektlərlə yanaşı Bakı-Tbilisi-Ceyhan Əsas İxrac Boru Kəmərinin və qaz ixrac kəmərlərinin təhlükəsizliyinin təmin edilməsi məqsədi ilə ixrac neft və qaz boru kəmərlərinin təhlükəsizliyinin təmin edilməsi üzrə Komissiya yaradılmışdır.

Azərbaycan Respublikası Prezidentinin 27 sentyabr 2004-cü il tarixli 128 nömrəli Fərmanı ilə təsdiq edilmiş “Neft və qaz gəlirlərinin idarə olunması üzrə uzunmüddətli strategiya”:

Neft və qaz gəlirlərinin idarə olunması üzrə uzunmüddətli strategiya 2005-2025-ci illəri əhatə edir

və bu müddət ərzində həmin gəlirlərdən istifadənin əsas prinsiplərini və ortamüddətli xərclər siyasətini müəyyənləşdirir. Bu strategiya aşağıda göstərilən mənbələrə uyğun olaraq neftin və qazın satışından Azərbaycan Respublikasının Dövlət Neft Fondunda və dövlət büdcəsində toplanan gəlirlərin idarə edilməsini nəzərdə tutur.

“Hasilat sənayesində şəffaflığın və hesabatlılığın artırılması ilə bağlı əlavə tədbirlər haqqında” Azərbaycan Respublikası Prezidentinin 5 aprel 2017-ci il tarixli Fərmanı:

Fərmana əsasən, beynəlxalq şəffaflıq və hesabatlılıq prinsiplərinə Azərbaycanın sadıqlıyı vurğulanaraq, təbii ehtiyatlardan əldə olunan maddi sərvətlərin ölkə vətəndaşların rifahı üçün idarə edilməsinin davam etdirilməsi üçün Komissiya yaradılmışdır.

♦ AZƏRBAYCAN RESPUBLİKASININ NAZİRLƏR KABİNETİNİN QƏRARI

Azərbaycan Respublikasının Nazirlər Kabinetinin 02 noyabr 2004-cü il tarixli 167 nömrəli qərarı ilə təsdiq edilmiş “İstismar olunan ixrac neft boru kəmərlərinin “Mühafizə Zonası”nın müəyyənləşdirilməsi Qaydaları”:

Bu Qaydalar Azərbaycan Respublikasının ərazisində Bakı-Tbilisi-Ceyhan və Cənubi Qafqaz boru kəmərləri istisna olmaqla, istismar olunan

neft ixrac boru kəmərlərinin qorunması, onların təhlükəsiz və etibarlı istismarı üçün normal şəraitin yaradılması və baş verə biləcək hadisələrin qarşısının alınması məqsədilə hazırlanmışdır.

E-QANUN PORTALI ¹⁰

Azərbaycan Respublikası Ədliyyə Nazirliyi Azərbaycan Respublikasının bütün hüquqi və normativ aktlarının əldə edilməsini təmin etmək məqsədilə hüquqi sistemə dair internet portalını yaratmışdır. Mövcud portal hasilat sənayesinə dair bütün qanunvericilik məlumatlarını özündə əks etdirir. Portala daxil edilmiş bütün hüquqi və normativ aktlar mütəmadi olaraq yenilənir. E-qanun portalı lazımi qanunvericilik məlumatlarının əldə edilməsi məqsədilə ictimaiyyət üçün açıqdır.

2.2.2. FİSKAL REJİM

Azərbaycan Respublikasında vergi sistemini, vergitutmanın ümumi əsaslarını, vergilərin ödənilməsi və yığılması qaydalarını, vergi ödəyicilərinin və dövlət vergi orqanlarının, habelə vergi münasibətlərinin digər iştirakçılarının vergitutma məsələləri ilə bağlı hüquq və vəzifələrini, vergi nəzarətinin forma və metodlarını, vergi qanunvericiliyinin pozulmasına görə məsuliyyəti, dövlət vergi orqanlarının və onların vəzifəli

şəxslərinin hərəkətlərindən (hərəkətsizliyindən) şikayət edilməsi qaydalarını Vergi Məcəlləsi müəyyən edir.

Hasilatın pay bölgüsü sazişləri (HPBS), habelə əsas boru kəməri sazişləri Azərbaycan Respublikası Milli Məclisi tərəfindən təsdiq olunduqdan sonra qüvvəyə minir. Bu sazişlər yataqlarda fəaliyyət göstərən əməliyyat şirkətlərinin, podratçı tərəflərin və bunların subpodratçılarının fəaliyyətlərini, mühasibatlıq və vergi rejimini tənzimləyir.

Vergi Məcəlləsi ilə hasilatın pay bölgüsü və əsas boru kəməri haqqında, digər bu qəbildən olan saziş və qanunlarla, o cümlədən neft və qaz haqqında, ixrac məqsədli neft-qaz fəaliyyəti və xüsusi iqtisadi zonalar haqqında qanunlar arasında vergilərə dair fərqli müddəalar müəyyən edildikdə, həmin saziş və qanunların müddəaları üstün götürülür.

İxrac olunan neftin və təbii qazın nəql edilməsi ilə bağlı fəaliyyətləri, münasibətləri və vergi rejimi qanun qüvvəsinə malik Əsas İxrac Boru Kəməri (Bakı-Tbilisi-Ceyhan), Qərb İxrac Boru Kəməri (Bakı-Supsa) və Cənubi Qafqaz Boru Kəməri (Bakı-Tbilisi-Ərzurum) sazişləri ilə tənzimlənir. Bu sazişlərlə fəaliyyət göstərən əməliyyat şirkətlərinin, ƏİBK iştirakçılarının və onların podratçılarının fəaliyyətləri, mühasibatlıq və vergi rejimi tənzimlənir.

¹⁰ Azərbaycan Respublikasının Ədliyyə Nazirliyi, "Normativ hüquqi aktların vahid internet elektron bazası", <http://www.e-qanun.az/>

**Azərbaycan Respublikası Vergi Məcəlləsi
Azərbaycanda mövcud olan ümumi vergi sisteminin təşkil edərək aşağıdakı vergi növlərini tənzimləyir:**

- ◆ Mənfəət vergisi;
- ◆ Əlavə dəyər vergisi (ƏDV);
- ◆ Əmlak vergisi;
- ◆ Gəlir vergisi;
- ◆ Mədən vergisi;
- ◆ Torpaq vergisi;
- ◆ Aksiz vergisi;
- ◆ Yol vergisi;
- ◆ Sadələşdirilmiş vergi.

Həmin vergi növləri üzrə faiz dərəcələrini, onların hesablanması, ödəniş müddətlərini və digər məlumatları Azərbaycan Respublikası Vergi Məcəlləsindən əldə edilməsi mümkündür.¹¹

Azərbaycan Respublikasında qanunla təsdiq olunmuş formada HPBS üzrə fəaliyyət göstərən müəssisə və şirkətlər üçün xüsusi vergi rejimi tətbiq edilir. SOCAR ilə bir sıra transmilli şirkətlər arasında HPBS-lər, habelə onların əsasında tərtib olunan və vergitutmanın müəyyən aspektlərini dəqiqləşdirən protokolları aşağıdakılar əhatə edir:

- ◆ Mənfəət vergisi haqqında protokol;
- ◆ Əlavə dəyər vergisi haqqında protokol;
- ◆ Xarici subpodratçıların vergiyə cəlb edilməsi haqqında protokol;
- ◆ Əməkdaşlar və fiziki şəxslərin vergiyə cəlb edilməsi haqqında protokol; və
- ◆ İdxal və ixrac vergiləri haqqında protokol.

Əsas İxrac Boru Kəməri Bakı-Tbilisi-Ceyhan (BTC), Qərb İxrac Boru Kəməri (Bakı-Supsa), və Cənubi Qafqaz Boru Kəməri (CQBK) sazişləri əsasında işləyən müəssisələr üçün xüsusi vergi rejimləri tətbiq edilir.

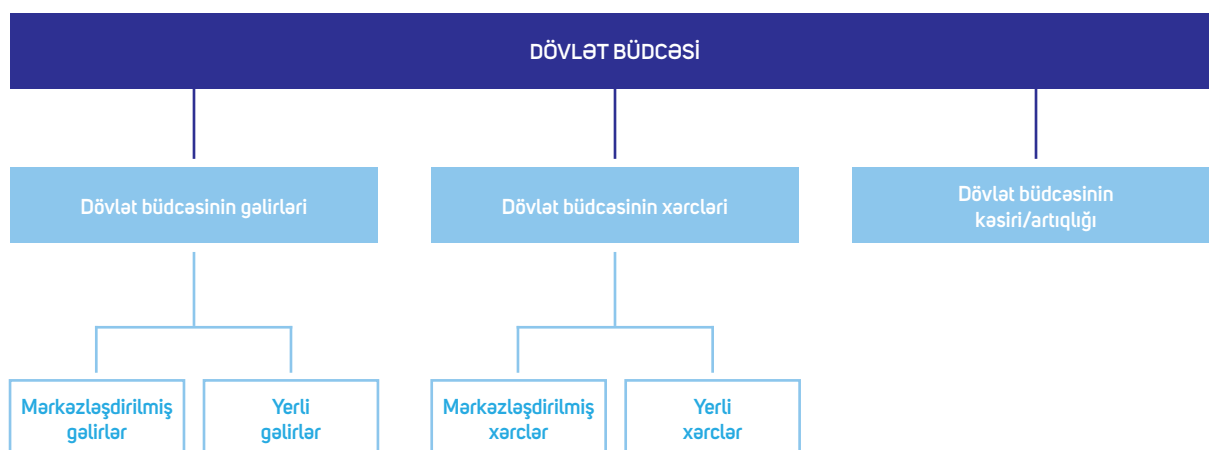
2.2.3. DÖVLƏT BÜDCƏSİNİN STRUKTURU

Dövlət büdcəsi - müvafiq hakimiyyət orqanları vasitəsi ilə dövlətə məxsus funksiyaların yerinə yetirilməsini təmin etmək üçün lazım olan pul vəsaitinin qanunla müəyyən olunmuş qaydada yığılması və xərclənməsi formasıdır. Azərbaycan Respublikası dövlət büdcəsinin məqsədi qanunvericiliklə müəyyən edilmiş qaydada maliyyə vəsaitlərinin toplanması və səmərəli istifadəsinin təmin edilməsi, iqtisadi, sosial və digər strateji məsələlərin həll edilməsindən ibarətdir.¹²

¹¹ Azərbaycan Respublikası Vergilər Nazirliyi, "Vergi Məcəlləsi", <http://www.taxes.gov.az/modul.php?name=qanun&cat=3>

¹² "Dövlət büdcəsi haqqında Azərbaycan Respublikasının Qanunu", № 358-IQ, <http://e-qanun.az/framework/1126>

Dövlət büdcəsi layihəsinin tərtibi prosesinə növbəti büdcə ilinə 11 ay qalmış başlanılır və büdcə layihəsinin Azərbaycan Respublikasının Milli Məclisinə təqdim edildiyi günədək olan dövrü əhatə edir.

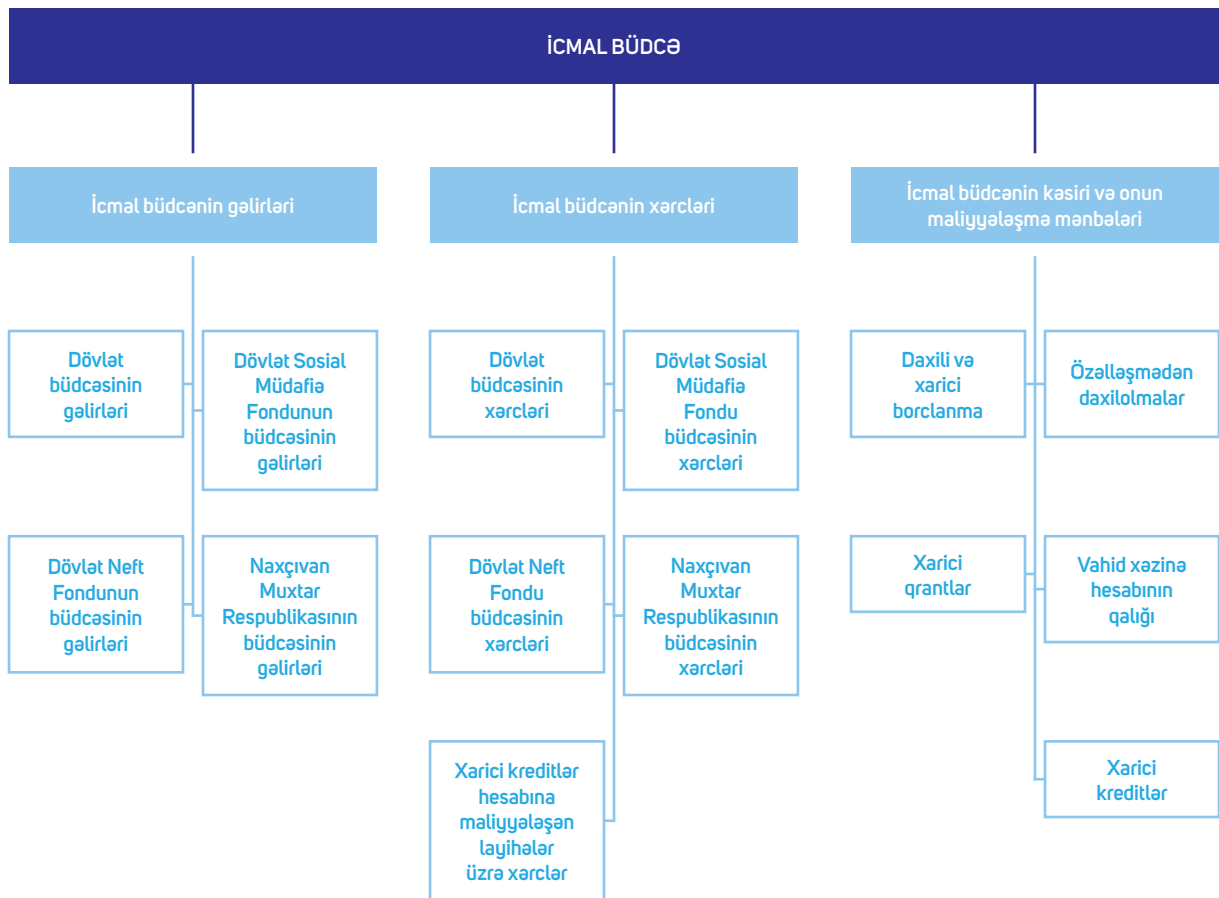


TƏSVİR 2: AZƏRBAYCAN RESPUBLİKASININ DÖVLƏT BÜDCƏSİNİN STRUKTURU ¹³

İcmal büdcə - dövlət büdcəsinin, Naxçıvan Muxtar Respublikasının büdcəsinin (büdcə-dənkənar əməliyyatlar da daxil olmaqla) və büdcə-dənkənar dövlət fondlarının gəlir və xərclərini funksional və iqtisadi təsnifata uyğun paraqraflar səviyyəsində əks etdirən maliyyə sənədidir.¹⁴

¹³ Azərbaycan Respublikasının Maliyyə Nazirliyi, "Vətəndaşın büdcə bələdçisi" kitabı, <http://maliyye.gov.az/sites/default/files/kitab.compressed.protected.pdf>

¹⁴ "Büdcə sistemi haqqında Azərbaycan Respublikasının Qanunu", № 452-IIQD, <http://www.e-qanun.az/framework/2052>



TƏSVİR 3: AZƏRBAYCAN RESPUBLİKASININ İCMAL BÜDCƏSİNİN STRUKTURU ¹⁵

Naxçıvan Muxtar Respublikasının büdcəsi Azərbaycan Respublikası və Naxçıvan Muxtar Respublikasının Konstitusiyası və digər qanunvericilik aktlarına əsasən yaradılmışdır.

Yerli büdcə bələdiyyə statusuna uyğun olaraq özünüidarəetmə prinsiplərini həyata keçirmək, Azərbaycan Respublikasının Konstitusiyası və qanunları ilə müəyyənləşdirilmiş bələdiyyə

¹⁵ Azərbaycan Respublikasının Maliyyə Nazirliyi, http://www.maliyye.gov.az/sites/default/files/CB_2016%2004112015%20arial.pdf



səlahiyyətlərini həyata keçirmək üçün formalaşan və istifadə olunan maliyyə vəsaitidir. Yerli büdcə bələdiyyələrinin maliyyə vəsaitinin formalaşması 7 dekabr 1999-cu il tarixli № 772-IQ sayılı “Bələdiyyələrin maliyyəsinin əsasları haqqında” qanunla tənzimlənir.¹⁶

Yerli büdcənin gəlirləri aşağıda qeyd olunan vergilər vasitəsi ilə formalaşır:

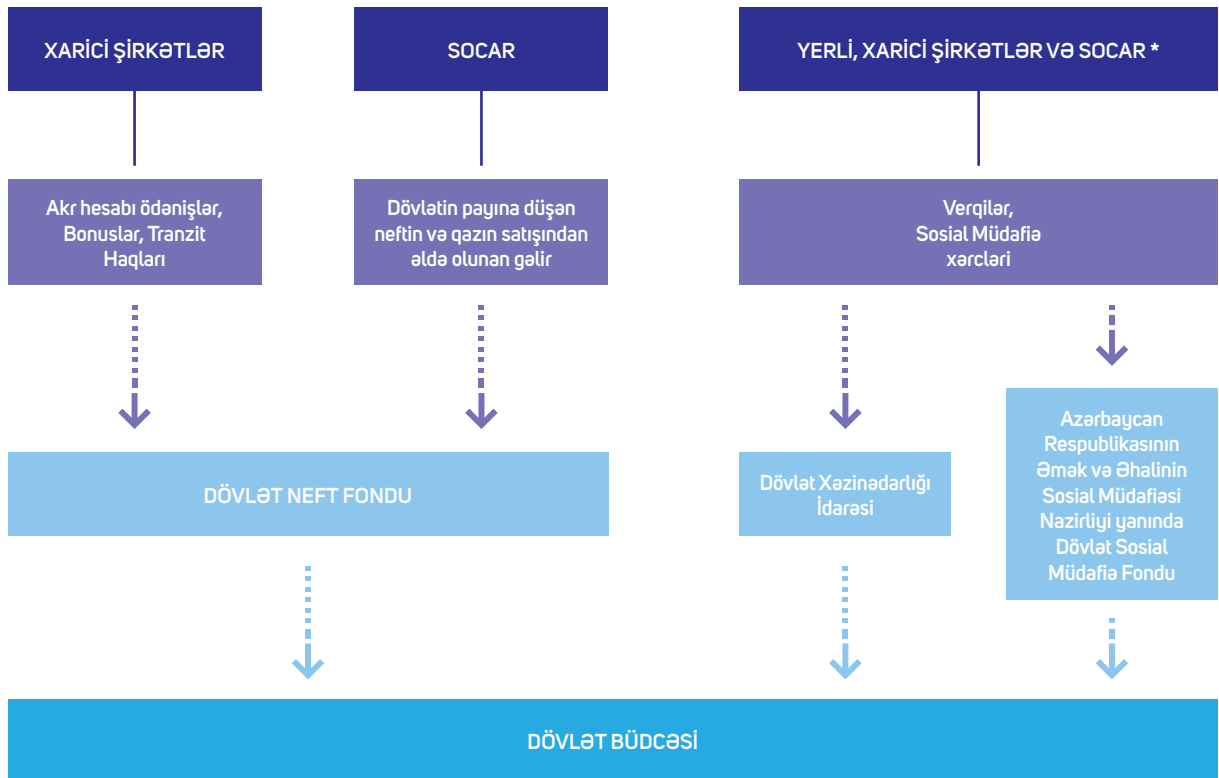
- ◆ fiziki şəxslərdən torpaq vergisi;
- ◆ fiziki şəxslərdən əmlak vergisi;
- ◆ yerli əhəmiyyətli tikinti materialları üzrə mədən vergisi;

- ◆ bələdiyyə mülkiyyətində olan müəssisə və təşkilatlardan mənfəət vergisi;
- ◆ digər vergilər.

Yerli büdcə gəlirlərini formalaşdıran digər mənbələr haqqında məlumatı № 772-IQ sayılı “Bələdiyyələrin maliyyə əsasları haqqında” qanundan əldə etmək mümkündür.

Qeyd etmək lazımdır ki, Azərbaycan Respublikasında neft, qaz və digər mineral ehtiyatlarının hasilatından əldə edilən gəlir bu yataqların yerləşdiyi ərazinin yerli idarəetmə qurumlarının büdcələrinə birbaşa daxil olmur.

¹⁶ “Bələdiyyələrin maliyyəsinin əsasları haqqında Azərbaycan Respublikasının Qanunu”, <http://e-qanun.az/framework/5231>



TƏSVİR 4: HASILAT SƏNAYESİ VƏ DÖVLƏT BÜDCƏSİ ƏLAQƏLƏRİ ¹⁷

* Yerli və xarici şirkətlər dedikdə HPBS podratçısı olan və bütün digər şirkətlər nəzərdə tutulur.

¹⁷ Təsvir 4 Moore Stephens Azərbaycan şirkəti tərəfindən hazırlanmışdır.

2.2.4. MÜVAFIQ DÖVLƏT ORQANLARININ ROLU VƏ VƏZİFƏLƏRİ

Azərbaycan Respublikasının dövlət orqanlarının rolu və vəzifələri aşağıda təsvir edilmişdir:

AZƏRBAYCAN RESPUBLİKASININ PREZİDENTİ

Azərbaycan Respublikasında bütün icra hakimiyyəti səlahiyyətləri Azərbaycan Respublikasının Prezidentinə məxsusdur. İcra hakimiyyəti mərkəzi və yerli icra hakimiyyəti orqanlarından ibarət olub, əsas funksiyası qanunların icrasının həyata keçirilməsidir. Bu sistem geniş hüquqlara malikdir və dövlət qulluqçularının mühüm çoxluğunu əhatə edir.

Azərbaycan Respublikasının Prezidentinin səlahiyyətləri Azərbaycan Respublikasının Konstitusiyasının 109-cu maddəsi ilə tənzimlənir.¹⁸

AZƏRBAYCAN RESPUBLİKASININ MİLLİ MƏCLİSİ

Azərbaycan Respublikasının Milli Məclisi qanunvericilik hakimiyyətini həyata keçirən orqandır. Azərbaycan Respublikasının qanunlarından fərqli qaydalar nəzərdə tutan hökumətlərarası müqavilələri, qanunları, o cümlədən HPBS-ləri

Azərbaycan Respublikasının Milli Məclisi təsdiq (ratifikasiya) edir.

Azərbaycan Respublikasının Milli Məclisi Azərbaycan Respublikasının Konstitusiyasının Üçüncü bölməsinin V fəslində təsvir edilmiş Qanunvericilik hakimiyyəti maddələri vasitəsi ilə tənzimlənir.¹⁹

AZƏRBAYCAN RESPUBLİKASI NAZİRLƏR KABİNETİ

Azərbaycan Respublikası Prezidentinin səlahiyyətlərinin icrası məqsədilə yaradılan, birbaşa Prezidentə tabe olaraq, onun qarşısında cavabdeh olan yuxarı icra orqanıdır. Nazirlər Kabineti səlahiyyətlərinə dövlət büdcəsi layihəsinin hazırlanması və prezidentə təqdim edilməsinin, onun icrasının, maliyyə-kredit və pul siyasətlərinin, dövlət və sosial təminat proqramlarının həyata keçirilməsinin təmin edilməsi daxildir.

Azərbaycan Respublikası Nazirlər Kabinetinin səlahiyyətləri Azərbaycan Respublikasının Konstitusiyasının 119-cu maddəsi ilə tənzimlənir.²⁰

AZƏRBAYCAN RESPUBLİKASI EKOLOGİYA VƏ TƏBİİ SƏRVƏTLƏR NAZİRLİYİ

Azərbaycan Respublikası Ekologiya və Təbii Sərvətlər Nazirliyi Azərbaycan Respublika-

¹⁸ Azərbaycan Respublikasının Konstitusiyası, "Maddə 109", <http://www.e-qanun.az/framework/897>

¹⁹ Azərbaycan Respublikasının Konstitusiyası, "Maddə 81-98", <http://www.e-qanun.az/framework/897>

²⁰ Azərbaycan Respublikasının Konstitusiyası, "Maddə 119", <http://www.e-qanun.az/framework/897>

sı ərazisində, o cümlədən Xəzər dənizinin Azərbaycan Respublikasına mənsub olan bölməsində ətraf mühitin qorunması, təbiətdən istifadənin təşkili, yeraltı suların, mineral xammal ehtiyatlarından və yerüstü təbii sərvətlərdən səmərəli istifadə edilməsi, onların bərpası, hidrometeoroloji proseslərin müşahidəsi və proqnozlaşdırılması sahəsində dövlət siyasətini həyata keçirən mərkəzi icra hakimiyyəti orqanıdır.

Ekologiya və Təbii Sərvətlər Nazirliyi öz fəaliyyətini Azərbaycan Respublikası Prezidentinin 2001-ci il 18 sentyabr tarixli 583 nömrəli Fərmanı ilə təsdiq edilmiş Əsasnaməsinə uyğun olaraq həyata keçirir.²¹

Qurumun əsas vəzifələrindən biri təbii sərvətlərin öyrənilməsi, onlardan istifadə edilməsi, bərpası və mühafizəsi, bu sahədə ekoloji təhlükəsizliyin təmin edilməsi və bioloji müxtəlifliyin qorunub saxlanması üzrə dövlət siyasətini həyata keçirməkdən ibarətdir. Daha ətraflı məlumat hesabatın 3.1 "Mədən sənayesinin icmalı" adlı bəndində öz əksini tapmışdır.

AZƏRBAYCAN RESPUBLİKASI ENERGETİKA NAZİRLİYİ

Azərbaycan Respublikası Energetika Nazirliyi

yanacaq-energetika sahəsində dövlət siyasətini və tənzimlənməsini həyata keçirən mərkəzi icra hakimiyyəti orqanıdır. Bu sahə Energetika haqqında Azərbaycan Respublikasının Qanunu ilə müəyyən edilmiş fəaliyyətdən ibarətdir.

Energetika Nazirliyi öz fəaliyyətini Azərbaycan Respublikası Prezidentinin 2014-cü il 11 aprel tarixli 149 nömrəli Fərmanı ilə təsdiq edilmiş Əsasnaməsinə uyğun olaraq həyata keçirir.²²

Azərbaycan Respublikası Energetika Nazirliyinin Əsasnaməsinə görə karbohidrogen ehtiyatları hasilatının pay bölgüsü və ya digər şərtlərə uyğun işlənməsi barədə sazişlərin layihələrini hazırlayır, bu sazişlər üzrə danışıqlar aparır, onları müəyyən olunmuş qaydada imzalayır, bağlanmış sazişlərin həyata keçirilməsinə nəzarət edir.

AZƏRBAYCAN RESPUBLİKASI MALİYYƏ NAZİRLİYİ

Azərbaycan Respublikasının Maliyyə Nazirliyi ölkənin maliyyə siyasətini həyata keçirən mərkəzi icra hakimiyyəti orqanıdır. Maliyyə Nazirliyi öz fəaliyyətini Azərbaycan Respublikası Prezidentinin 2009-cu il 9 fevral tarixli 48 nömrəli Fərmanı ilə təsdiq edilmiş Əsasnaməsinə uyğun olaraq həyata keçirir.²³

²¹ "Azərbaycan Respublikasının Ekologiya və Təbii Sərvətlər haqqında Əsasnamə", <http://eco.gov.az/az/6-haqqimizda>

²² "Azərbaycan Respublikasının Energetika Nazirliyi haqqında Əsasnamə", http://www.minenergy.gov.az/db/EN_Esasname.pdf

²³ "Azərbaycan Respublikasının Maliyyə Nazirliyi haqqında Əsasnamə", <http://www.maliyye.gov.az/node/8>

AZƏRBAYCAN RESPUBLİKASI VERGİLƏR NAZİRLİYİ

Vergilər Nazirliyi Azərbaycan Respublikasında aparılan vahid maliyyə və büdcə siyasəti çərçivəsində dövlət vergi siyasətinin həyata keçirilməsini, dövlət büdcəsinə vergilərin və digər daxilolmaların vaxtında və tam yığılmasını təmin edən, bu sahədə dövlət nəzarətini həyata keçirən mərkəzi icra hakimiyyəti orqanıdır.

Hasilatın Pay Bölgüsü Haqqında Sazişlərə əsasən fəaliyyət göstərən yerli subpodratçı təşkilatların vergi öhdəlikləri Azərbaycan Respublikası Vergi Məcəlləsi ilə tənzimlənir.

Vergilər Nazirliyi öz fəaliyyətini Azərbaycan Respublikası Prezidentinin 2001-ci il 29 mart tarixli 454 nömrəli Fərmanı ilə təsdiq edilmiş Əsasnaməsinə uyğun olaraq həyata keçirir.²⁴

AZƏRBAYCAN RESPUBLİKASI İQTİSADİYYAT NAZİRLİYİ

Azərbaycan Respublikasının iqtisadi siyasətini, iqtisadi və sosial proqnozlarını işləyib hazırlayan, iqtisadiyyatın ayrı-ayrı sahələrinin, o cümlədən sənayenin inkişafı, ölkə iqtisadiyyatında struktur və innovasiya, investisiya fəaliyyəti, investisiyaların cəlb edilməsi, qoyulması və təşviqi, sahibkarlığın inkişafı, sahibkarlığa dövlət

dəstəyi, rəqabətin qorunması, inkişafı və təşviqi, haqsız rəqabətin aradan qaldırılması, istehlakçıların hüquqlarının qorunması, dövlət vəsaitləri hesabına malların (işlərin və xidmətlərin) satın alınması, daxili ticarət, xarici iqtisadi və ticarət əlaqələri, regionların sosial-iqtisadi inkişafı və mənzil-kommunal təsərrüfatı sahələrində dövlət siyasətini və tənzimlənməsini həyata keçirən mərkəzi icra hakimiyyəti orqanıdır.

AZƏRBAYCAN RESPUBLİKASININ ƏMƏK VƏ ƏHALİNİN SOSIAL MÜDAFİƏSİ NAZİRLİYİ YANINDA DÖVLƏT SOSIAL MÜDAFİƏ FONDU

Azərbaycan Respublikasının Əmək və Əhalinin Sosial Müdafiəsi Nazirliyi yanında Dövlət Sosial Müdafiə Fondu məcburi dövlət sosial sığortası, əhalinin əmək pensiyaları, sosial müavinətlər, təqaüdlər, kompensasiyalar və sosial yardımlarla təmin edilməsi, ahılların, əlilliyi olan şəxslərin və sağlamlıq imkanları məhdud uşaqların sosial reabilitasiyasını, çətin həyat şəraitində olan şəxslərə sosial xidmət sahəsində tədbirləri həyata keçirən icra hakimiyyəti orqanıdır.

Dövlət Sosial Müdafiə Fondu öz fəaliyyətini Azərbaycan Respublikası Prezidentinin 24 iyun 2016-cı il tarixli Fərmanı ilə təsdiq edilmiş Əsasnaməsinə uyğun olaraq həyata keçirir.²⁵

²⁴ "Azərbaycan Respublikasının Vergilər Nazirliyi haqqında Əsasnamə", <http://www.taxes.gov.az/modul.php?name=qanun&news=369>

²⁵ Azərbaycan Respublikasının Əmək və Əhalinin Sosial Müdafiəsi Nazirliyi yanında Dövlət Sosial Müdafiə Fondu haqqında Əsasnamə <http://president.az/articles/20454>

AZƏRBAYCAN RESPUBLİKASININ DÖVLƏT STATİSTİKA KOMİTƏSİ

Azərbaycan Respublikasının Dövlət Statistika Komitəsi statistika sahəsində dövlət siyasətini və tənzimlənməsini həyata keçirən və ölkədə sosial, iqtisadi, demoqrafik və ekoloji vəziyyət ilə bağlı rəsmi statistik məlumatları vahid metodologiya əsasında formalaşdıran mərkəzi icra hakimiyyəti orqanıdır. Bu sahə “Rəsmi statistika haqqında” Azərbaycan Respublikasının Qanunu ilə müəyyən edilmiş fəaliyyətdən ibarətdir.

Azərbaycan Respublikasının Dövlət Statistika Komitəsi öz fəaliyyətini Azərbaycan Respublikası Prezidentinin 2009-cu il 24 iyun tarixli 115 nömrəli Fərmanı ilə təsdiq edilmiş Əsasnaməsinə uyğun olaraq həyata keçirir.

Azərbaycan Respublikasının Dövlət Statistika Komitəsi hasilat sənayesi şirkətlərindən müəyyən edilmiş qaydada, həcmdə və müddətlərdə dolğun və etibarlı statistik məlumatları alır və onları ümumiləşdirərək icmal-statistik məlumatları ictimaiyyətə açıqlayır.

AZƏRBAYCAN RESPUBLİKASI DÖVLƏT NEFT ŞİRKƏTİ (SOCAR)

SOCAR Azərbaycan ərazisindəki neft və qaz yataqlarının axtarışı, kəşfiyyatı və işlənməsi, neftin, qazın və qaz kondensatının hasilatı, emalı və

nəqli, neft və neft-kimya məhsullarının, qazın daxili və xarici bazarlarda satışı, habelə ölkə ərazisində sənayenin və əhəlinin təbii qazla təchizatı ilə məşğul olur. Daha ətraflı məlumat hesabatın 2.6 “Hasilat sənayesində dövlətin iştirakı” adlı bəndində öz əksini tapmışdır.

SOCAR öz fəaliyyətini 18 sentyabr 2004-cü il tarixli 127 nömrəli Fərmana əsasən dəyişikliklərlə Azərbaycan Respublikası Prezidentinin 2003-cü il 24 yanvar tarixli 844 nömrəli Fərmanı ilə təsdiq edilmiş Nizamnaməsinə uyğun olaraq həyata keçirir.²⁶

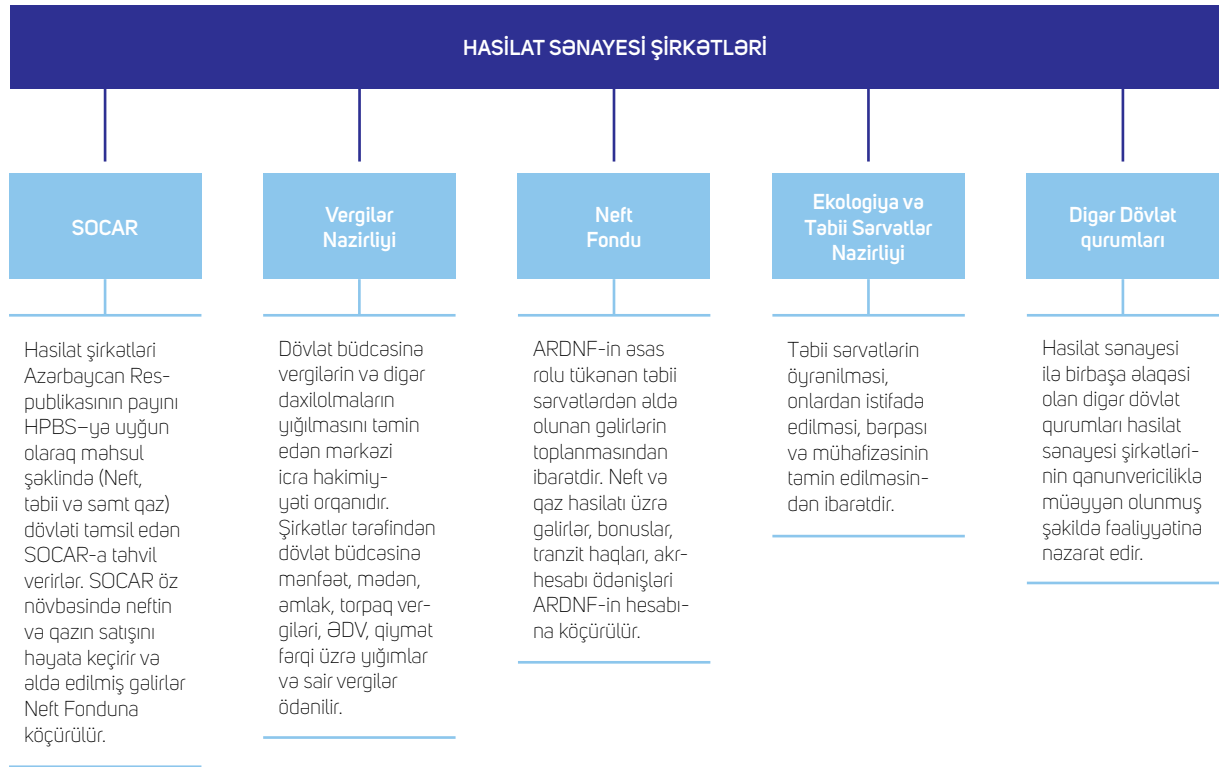
AZƏRBAYCAN RESPUBLİKASI DÖVLƏT NEFT FONDU

Azərbaycan Respublikası Dövlət Neft Fondu (“ARDNF”) Azərbaycan Respublikası vətəndaşlarının bu günkü və gələcək nəsillərinin mənafeyi naminə neft və qaz ehtiyatlarının kəşfiyyatı və işlənməsi sahəsində bağlanmış sazişləri həyata keçirən və Fondun öz fəaliyyətindən əldə olunan valyuta və digər vəsaitin yığılmasını və səmərəli idarə olunmasını təmin edən dövlət təsisatıdır. ARDNF, büdcədən kənar fond kimi təsis edilmiş, Hökumət və ya Azərbaycan Respublikası Mərkəzi Bankından ayrıca idarəetmə strukturuna malik hüquqi şəxs qismində fəaliyyət göstərir. Daha ətraflı məlumat hesabatın 2.7.6 “Dövlət müəssisələrinə aid olan əməliyyatlar” adlı bəndində öz əksini tapmışdır.

²⁶ “SOCAR-ın Nizamnaməsi”, <http://socar.az/socar/az/company/regulations/socar-charter>

ARDNF öz fəaliyyətini Azərbaycan Respublikası Prezidentinin 2000-ci il 29 dekabr tarixli 434 nömrəli Fərmanı ilə təsdiq edilmiş Əsasnaməsinə uyğun olaraq həyata keçirir.²⁷

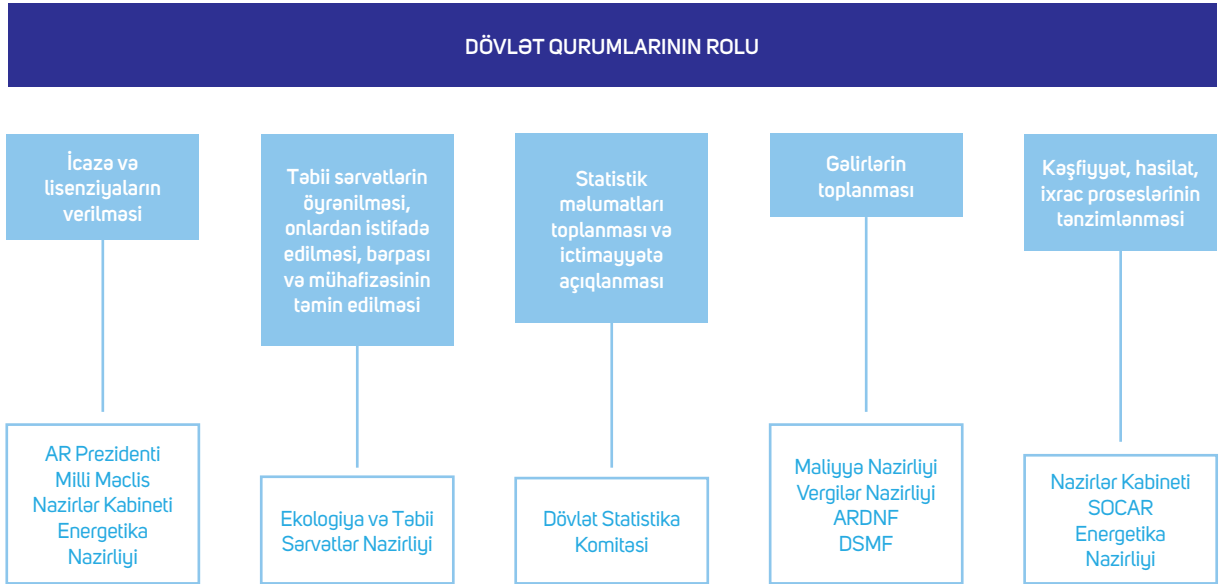
Aşağıdakı təsvirdə Azərbaycan Respublikasının dövlət qurumları ilə hasilat sənayesi şirkətləri arasındakı münasibətlərin strukturu göstərilmişdir.



TƏSVİR 5A: HASILAT SƏNAYESİ ŞİRKƏTLƏRİ İLƏ DÖVLƏT QURUMLARI ARASINDA ƏLAQƏ

²⁷ "Azərbaycan Respublikasının Dövlət Neft Fondu haqqında Əsasnamə", <http://www.oilfund.az/uploads/esas.pdf>

Aşağıdakı cədvəldə dövlət qurumlarının rolu göstərilmişdir.



TƏSVİR 5B: DÖVLƏT QURUMLARININ ROLU

2.2.5. HASILAT SƏNAYESİ ÜZRƏ ƏSAS YENİLİKLƏR

HŞŞ hesabatının əhatə etdiyi ildə Azərbaycanın hasilat sənayesinə dair bir sıra yeniliklər tətbiq edilmişdir:

(24 may 2016-cı ildə SOCAR ilə BP arasında Xəzər dənizinin Azərbaycan sektorunda, Şimali Abşeron hövzəsində D230 blokunun geoloji-kəşfiyyatına dair Anlaşma Memorandumu imzalanmışdır.²⁸⁾

Şirkətlərin bu münasibətlə açıqladığı birgə press-relizdə deyilir: "Azərbaycanın dəniz ərazilərinin bütünlüklə tədqiq olunmasının təmin edilməsi üzrə hökumət planının bir hissəsi kimi bu memorandum BP-yə müstəsna hüquq verir ki, D230 blokunun geoloji-kəşfiyyatı və işlənməsi üzrə saziş bağlamaq üçün SOCAR-la danışıqlar aparsın."

23 dekabr 2016-cı ildə SOCAR və BP-nin əməliyyatçısı olduğu ABƏŞ Azəri-Çıraq-Günəşli yatağının 2050-ci ilədək gələcək işlənməsinə dair razılaşmanın prinsipləri imzalanmışdır.²⁹⁾

23 dekabr 2016-cı ildə SOCAR (Azərbaycan Respublikası Dövlət Neft Şirkəti) və BP-nin

əməliyyatçısı olduğu ABƏŞ (Azərbaycan Beynəlxalq Əməliyyat Şirkəti) Xəzər dənizinin Azərbaycan sektorunda yerləşən Azəri-Çıraq-Günəşli (AÇG) yatağının gələcək işlənməsi üçün niyyət məktubu imzaladılar.

- ◆ Razılaşma bundan sonra da AÇG-yə iri-həcmli sərmayələrə yol açacaqdır;
- ◆ Hazırda AÇG-dən gündəlik hasilat təxminən 620 000 barel neft ekvivalenti səviyyəsindədir;
- ◆ Gələcək illərdə çoxsaylı iş yerləri yaradılacaqdır;
- ◆ AÇG tərəfdaşlığı üzrə işləri BP idarə edəcəkdir.

Bu razılaşma AÇG yatağının 2050-ci ilədək işlənməsini əhatə edəcəkdir və əsrin ortalarına-dək əhəmiyyətli həcmdə ehtiyatların işlənməsi potensialını əlavə edəcəkdir. Hazırda AÇG-dən hasilat gündəlik təxminən 620000 barel neft ekvivalenti səviyyəsindədir.

ABƏŞ səhmdarları "BP", "Chevron", "İNPEX", "Statoil", "ExxonMobil", "TPAO", "İTOCHU" və "ONGC Videsh" şirkətləridir.

²⁸⁾ BP rəsmi internet sahifəsi, Xəbərlər, Press Relizlər, http://www.bp.com/az_az/caspian/press/pressreleases/BP-SOCAR-sign-MOU.html

²⁹⁾ BP rəsmi internet sahifəsi, Xəbərlər, Press Relizlər, http://www.bp.com/az_az/caspian/press/pressreleases/SOCAR-BP-sign-principles-of-agreement.html

2.2.6. HASILAT SƏNAYESİ ÜZRƏ MÖVCUD İSLAHATLAR

Azərbaycan Respublikasının Prezidenti “Milli iqtisadiyyat və iqtisadiyyatın əsas sektorları üzrə strateji yol xəritələrinin təsdiq edilməsi haqqında” Fərman imzalamışdır.³⁰

Təsdiq edilən strateji yol xəritələrindən biri də “Azərbaycan Respublikasının neft və qaz sənayesinin (kimya məhsulları daxil olmaqla) inkişafına dair Strateji Yol Xəritəsi” olmuşdur.

Milli iqtisadiyyat və iqtisadiyyatın əsas sektorları üzrə strateji yol xəritələri Azərbaycanda davamlı iqtisadi inkişaf əsasında iqtisadiyyatın rəqabətqabiliyyətliliyini, inklüzivliyini və sosial rifahın daha da artırılmasını təmin edəcəkdir. Qlobal çağırışlara cavab verərək investisiyaların cəlbi, azad rəqabət mühiti, bazarlara çıxış və insan kapitalının inkişafı nəticəsində Azərbaycan dünya iqtisadiyyatında mövqeyini gücləndirəcək və yüksək gəlirli ölkələr qrupuna daxil olacaqdır.

Strateji yol xəritələri 2016-2020-ci illər üçün iqtisadi inkişaf strategiyasını və tədbirlər planını, 2025-ci ilədək olan dövr üçün uzunmüddətli baxışı və 2025-ci ildən sonrakı dövrə hədəf baxışı özündə ehtiva edir. Layihələr açıq müza-

kirəyə verilmiş və yekun sənəd tərtib edilərkən maraqlı tərəflərin, o cümlədən vətəndaş cəmiyyəti təsisatlarının və vətəndaşların çoxsaylı rəy və təklifləri nəzərə alınmışdır. ■

2.3. HASILAT SƏNAYESİNDƏ LİSENZİYALARIN VERİLMƏSİ

Azərbaycan Respublikasında hasilatın pay bölgüsü sazişlərinin (“HPBS”) əhatə etdiyi məsələləri tənzimləyən Azərbaycan Respublikasının karbohidrogen ehtiyatları haqqında qanun mövcud deyil və potensial investorun seçim meyarları qanunvericilikdə nəzərdə tutulmamışdır.

Mövcud təcrübəyə əsasən karbohidrogen ehtiyatlarının işlənməsi layihələrində potensial investorun seçimi xüsusi olaraq səlahiyyətlər verilmiş dövlət orqanı və belə investor arasında birbaşa danışıqlar vasitəsilə keçirilir. Buna baxmayaraq, beynəlxalq təcrübədə geniş istifadə edilən digər formalar, o cümlədən tenderlərin keçirilməsi də istina edilmir. Azərbaycanda xarici partnyorlarla karbohidrogen ehtiyatlarının işlənməsi layihələri üçün HPBS forması seçilmişdir. HPBS praktikasının tətbiqi 20 sentyabr 1994-cü il tarixində Azəri-Çıraq-Günəşli HPBS-nin imzalanması ilə qoyulmuşdur və hə-

³⁰ Azərbaycan Respublikası Prezidentinin rəsmi internet sahifəsi <http://www.president.az/articles/21953>

min tarixdən 31 dekabr 2016-cı il tarixinədək 35 HPBS imzalanmışdır. Mövcud HPBS təcrübəsi aşağıdakı prosedurlardan ibarətdir:

- ♦ Karbohidrogenlərin işlənməsi üzrə sazişlərin hazırlanması haqqında danışıqlar birbaşa hökuməti təmsil edən və hökumətin adından karbohidrogen ehtiyatları üzrə sərəncam hüququna malik olan SOCAR və maraqlı investitorlar arasında kommersiona maraqları və mövcud qanunvericilik əsas götürülməklə aparılır;
- ♦ Bu danışıqlardan sonra ilkin razılıq olaraq Niyət Memorandumu ("NM") imzalanır;
- ♦ SOCAR NM-i təklifi münasib olan və məqbul sayılan tərəflə (xarici neft şirkəti ilə) birlikdə icra edir;
- ♦ NM imzalandıqdan sonra SOCAR HPBS ilə bağlı müvafiq şərtləri və perspektivləri ilə əlaqədar tərəflərlə danışıqlara başlayır;
- ♦ Ölkə başçısına HPBS üzrə danışıqlar aparmaq və onu imzalamaq haqqında SOCAR-a səlahiyyətlərin verilməsi haqqında müraciət edilir və Prezidentin müvafiq sərəncamı əsasında NM qüvvəyə minir;
- ♦ NM əsasında sonrakı əməkdaşlıq çərçivəsində tərəflərin hüquq və vəzifələri razılaşdırılır;
- ♦ HPBS-nin əsas prinsipləri və kommersiona şərtləri haqqında saziş imzalanır;
- ♦ Əsas prinsipləri və kommersiona şərtləri haqqında saziş əsasında HPBS layihəsi razılaşdırılır;
- ♦ İmzalanmış HPBS ratifikasiya üçün Milli Məclisə təqdim edilir.

Qüvvəyəminmə:

Ratifikasiyadan sonra Azərbaycan Respublikasının Prezidenti HPBS-nin qüvvəyə minməsi ilə əlaqədar fərman imzalayır.

Hökuməti təmsil edən və hökumət adından karbohidrogen ehtiyatları üzrə sərəncam hüququna malik olan SOCAR-ın podratçı şirkətlərinə göndərilən rəsmi məktubuna əsasən HPBS-nin qüvvəyəminmə tarixi təyin olunur. Həmin məktub prezidentin fərmanına əsasən hazırlanır.

Qeyd olunan proses quruda fəaliyyət göstərən HPBS-lər üçün də mövcuddur. SOCAR-ın və podratçı tərəflərin nümayəndələrindən ibarət Birgə Komissiya yaradılır. Həmin komissiyanın rəhbərliyi altında mədən üzrə bütün aktivlərin SOCAR-ın balansından yaradılacaq əməliyyat şirkətinin balansına təhvil-təslim prosesi 1 aydan 1 ilə kimi davam edir. Yaradılmış Komissiya HPBS-nin qüvvəyəminmə tarixini təyin edir. ■

2.4. HASILAT SƏNAYESİNDƏ LİSENZİYALARIN REYESTRİ

Azərbaycan Respublikası Prezidentinin 2015-ci il 21 dekabr tarixli 713 nömrəli "Lisenzialaşdırma sahəsində bəzi tədbirlər haqqında" Fərmanı ilə "Lisenzialaşdırma Qaydası" və "Lisenzialaşdırma tələb olunan fəaliyyət növlərinin

(dövlət təhlükəsizliyindən irəli gələn hallar istisna olmaqla) siyahısı və həmin fəaliyyət növlərinə lisenziya verilməsinə görə ödənilən dövlət rüsumunun məbləğləri” təsdiq edilmişdir. “Lisenziyalar və icazələr haqqında” Azərbaycan Respublikasının 2016-cı il 15 mart tarixli 176-VQ nömrəli Qanununun tətbiqi barədə” Azərbaycan Respublikası Prezidentinin 2016-cı il 20 aprel tarixli 866 nömrəli Fərmanının 1.4-cü bəndinin icrasını təmin etmək məqsədi ilə Azərbaycan Respublikasının Nazirlər Kabineti 2016-cı il 16 sentyabr tarixli 347 nömrəli qərarı ilə “Lisenziyaların və icazələrin vahid reyestrinin aparılması Qaydası”nı təsdiq etmişdir. Həmin Qaydaların 1.2-ci bəndinə əsasən lisenziyaların və icazələrin vahid reyestri Azərbaycan Respublikasının İqtisadiyyat Nazirliyi tərəfindən aparılır və lisenziyaların və icazələrin reyestri açıq xarakter daşıyır. Belə ki, “Lisenziyaların və icazələrin vahid reyestrinin aparılması Qaydası”nın 2.2-ci bəndinə əsasən reyestrədə olan məlumatlar informasiya alınması məqsədi ilə dövlət hakimiyyəti orqanları, bələdiyyələr, hüquqi və fiziki şəxslər üçün açıqdır.

Eyni zamanda, ölkə Prezidentinin 28 mart 2000-ci il tarixli 310 nömrəli fərmanına əsasən qiymətli daşların hasilatı, qızılın, neftin, neft məhsullarının və təbii qazın hasilatı və emalı,

neft və neft məhsullarının tullantılarının emalı dövlət müəssisələri və ya səhmlərinin nəzarət zərfi dövlətə məxsus olan səhmdar cəmiyyətlər tərəfindən həyata keçirilir.

Azərbaycan Hökuməti bu cür fəaliyyətlərin icrası ilə məşğul olmaq, təcrübəli və beynəlxalq səviyyədə tanınmış podratçıların cəlb olunmasına dair bütün hüquqlara malikdir, HPBS-ləri təsdiq edən qanunlarda podratçı tərəflərə sənəd çərçivəsində (neft-qaz hasilatı və kəşfiyyatı daxil olmaqla) fəaliyyət göstərmək üçün tələb olunan bütün icazələrin və lisenziyaların, eləcə də lisenziya ilə bağlı məlumatların verilməsi açıq şəkildə ifadə olunur.

Azərbaycan Respublikasında HPBS-ya qoşulmuş aktiv şirkətlərin reyestri tərtib edilmişdir və açıq mənbədə dərc edilərək ictimaiyyətə təqdim olunmuşdur.³¹

Tərtib olunmuş reyestrədə müvafiq məlumatlar öz əksini tapmışdır:

- ◆ Sənədlərin tərəfləri;
- ◆ Sənədlərə əsasən əhatə olunan sahələrin koordinatları;
- ◆ Sənədlərin imzalanma tarixi və qüvvədə olma müddəti;
- ◆ Sənədlərə əsasən hasil olunan məhsul. ■

³¹ “MHŞT Azərbaycanın rəsmi internet sahifəsi”, “Sənədlər”, “HPBS reyestri”, <http://www.eiti.az/index.php/en/senedler-2/registrati-on-of-licenses>

2.5. MÜQAVİLƏLƏRİN AÇIQLANMASI

Hökumət və podratçı arasında imzalanan HPBS-lər Azərbaycanda neft, qaz və faydalı qazıntıların işlənməsini tənzimləyir və bu HPBS-ləri Azərbaycan Respublikasının Milli Məclisi tərəfindən ratifikasiya olunduqdan sonra qüvvəyə minir. Bununla belə, Azərbaycan hökuməti və podratçılar bu HPBS-lər çərçivəsində kommersiya tərəfləri kimi çıxış edirlər. Azərbaycan hökuməti özünün və podratçıların bərabər hüquqlu kommersiya tərəfləri olmasını qəbul edir.

Bu sazişlər yataqlarda fəaliyyət göstərən əməliyyat şirkətlərinin, podratçı tərəflərin və onların subpodratçılarının fəaliyyətlərini, mühasibatlıq və vergi rejimini tənzimləyir.

HPBS-lərin açıqlanmasına dair Azərbaycan qanunvericiliyi heç bir tələb və ya məhdudiyət qoymur. Lakin bu sazişlər tərəflərin qarşılıqlı razılığı ilə açıqlana bilər. Azərbaycan Respublikasının qanunlarına əsasən, məxfilik müddəasını pozaraq, kommersiya sirrini üçüncü tərəflərə açıqlayan tərəf öz tərəfdaşı qarşısında məsuliyyət daşıyır (2001-ci il 4 dekabr tarixli 224-IIQ nömrəli Azərbaycan Respubli-

kasının Kommersiya Sirri haqqında Qanununun 7-ci Maddəsi).

Azərbaycanda hasilat sənayesində şəffaflıq üzrə görülmüş tədbirlər çərçivəsində adları aşağıda göstərilmiş altı HPBS-nin mətni açıqlanmışdır:³²

- ◆ Şah Dəniz perspektiv sahəsi;
- ◆ Azəri Çıraq yataqları və Günəşli yatağının dərin sulu hissəsi;
- ◆ Şəfəq-Asiman dəniz bloku;
- ◆ Gədəbəy, Qoşa, Ordubad qrupu, Söyüdlü, Qızılbulaq və Vejnəli perspektiv qızıl filiz yataqları;
- ◆ Cənub-Qərbi Qobustanın 3 bloku;
- ◆ “Zığ” və “Hövsan” neft yataqlarının daxil olduğu blok.

2.6. BENEFİSİAR SAHİBLİK

Hesabatlılıq dövründə “benefisiar sahiblik” anlayışı Azərbaycanın hüquq sistemi ilə tanınmamış və ölkədə korporativ müəssisələrin benefisiar sahiblərinin ictimaiyyətə açıq olan reyestri mövcud olmamışdır. Hüquqi şəxslərin dövlət reyestrində korporativ müəssisələrin benefisiar sahibləri barədə deyil, onların səhmlərinin mülkiyyətçiləri ilə bağlı qeydiyyat məlumatları əks etdirilmişdir.

³² MHŞT rəsmi internet sahifəsi - Sazişlər <http://www.eiti.az/index.php/az/senedler/sazishler>

Beləliklə, hesabatlılıq dövründə Azərbaycanda ictimaiyyət üçün açıq olan heç bir reyestr benefisiar sahiblik barədə məlumatları əks etdirmir və ona görə də həmin məlumatların dövlət mülkiyyətində olan müəssisələr tərəfindən təqdim edilməsi mümkün olmamışdır. Digər tərəfdən, “Hüquqi şəxslərin dövlət qeydiyyatı və dövlət reyestri haqqında” Qanunda dəyişikliklər edilməsi barədə 12 iyun 2012-ci il tarixli Qanuna əsasən hüquqi şəxslərin təsisçisi barədə məlumatlar kommersiya sirri hesab olunur. Həmin məlumatlar üçüncü şəxslər tərəfindən yalnız həmin müəssisələrin səhmdarlarının razılığı ilə əldə edilə bilər.

Hesabatlılıq dövründə Azərbaycanda benefisiar sahiblik anlayışının konsepsiyasının və həmin mülkiyyət barədə məlumatların verilməsi ilə bağlı hər hansı qanuni öhdəliyin olmamasını nəzərə alaraq, benefisiar sahiblik barədə məlumatların açıqlanması HSS prosesində iştirak edən şirkətlər üçün məcburi öhdəlik hesab olunmamışdır.

Azərbaycanın hasılat sənayesində benefisiar sahiblik məlumatlarının açıqlanması ilə bağlı bütün yeniliklərlə və görülmüş işlərlə daha ətraflı ARDNF-in rəsmi internet sahifəsində tanış olmaq mümkündür.³³ ■

2.7. HASILAT SƏNAYESİNDƏ DÖVLƏTİN İŞTİRAKI

2.7.1. ÜMUMİ MƏLUMAT

Azərbaycanda neft və qaz hasilatı sənayesində dövlətin iştirakı Azərbaycan Respublikası Dövlət Neft Şirkəti (“SOCAR”) vasitəsilə həyata keçirilir.

SOCAR

SOCAR Azərbaycan Respublikası Prezidentinin 13 sentyabr 1992-ci il tarixli 200 sayılı Fərmanı ilə Azərbaycan Respublikası ərazisinə məxsus neftin istifadəsinə dair neft sənayesinin idarəetmə strukturunun təkmilləşdirilməsi, neft və enerji kompleksinin inkişafının təmin edilməsi məqsədilə vahid dövlət siyasətinə müvafiq olaraq “Azərineft” Dövlət Konserninin və “Azərneftkimya” İstehsalat Birliyinin bazasında yaradılmışdır. Azərbaycan Respublikası Prezidentinin 22 dekabr 2014-cü il tarixli 430 nömrəli fərmanına əsasən 24 yanvar 2003-cü il tarixli fərmanına edilmiş dəyişikliyə müvafiq şirkətin tam adı Azərbaycan Respublikası Dövlət Neft Şirkəti, qısaca isə SOCAR kimi müəyyən edilmişdir.

³³ ARDNF-in rəsmi internet sahifəsi http://www.oilfund.az/az_AZ/about_found/beynelxalq-elaqeler/benefisiar_sahiblik.asp

SOCAR neft, qaz və neft–kimya sənayesinin müxtəlif sahələri üzrə həm Azərbaycan Respublikasının ərazisində, həm də beynəlxalq bazarda fəaliyyət göstərir. Ölkə ərazisində SOCAR neft və qaz yataqlarının axtarışı, kəşfiyyatı və işlənməsi, neft, qaz və qaz kondensatının hasilatı, emalı və nəqli, neft, qaz və neft–kimya məhsullarının daxili və xarici bazarlarda satışını həyata keçirir. 2016-cı ildə SOCAR-ın işçi qüvvəsi 50 735 (2015–ci ildə 52 104) nəfər təşkil etmişdir.³⁴ SOCAR ölkənin ən böyük şirkəti olaraq Azərbaycan Respublikasının iqtisadiyyatında mühüm yer tutur.

SOCAR-ın satınalmalar üzrə müvafiq prosedurları “Satınalmaların təşkili və idarə olunması üzrə normativ sənədlər toplusu” adlı Əsasnaməyə uyğun olaraq həyata keçirilir. Həmin Əsasnamə Azərbaycan Respublikası Prezidentinin 24 yanvar 2003-cü il tarixli 844 nömrəli fərmanına əsasən qüvvəyə minmişdir.³⁵ SOCAR ölkə ərazisində neft və qaz yataqlarının kəşfiyyatı və işlənməsi, neft və qazın hasilatı, emalı, neft–qaz və neft–kimya məhsullarının daxili və xarici bazarlarda satışı ilə məşğul olan neft şirkətidir.

AzerGold QSC

AzerGold dövlətə məxsus olan, qiymətli və

əlvan metalların hasilatı, emalı və satışı ilə məşğul olan Qapalı Səhmdar Cəmiyyətidir və Azərbaycan Respublikası Prezidenti cənab İlham Əliyevin 11 fevral 2015-ci il tarixli 1047 nömrəli sərəncamına əsasən təsis edilmişdir.

Səhmləri dövlətə məxsus olan “AzerGold” QSC əlvan metal filizi yataqlarının öyrənilməsini, tədqiqini, kəşfiyyatını, işlənməsini və idarə olunmasını, bu sahədə yeni texnologiyaların tətbiqini, maddi-texniki bazanın müasirləşdirilməsini və ondan səmərəli istifadəni, habelə bu sahənin inkişafı ilə bağlı digər işləri yerinə yetirir.

2.7.2. DÖVLƏT MÜƏSSİSƏLƏRİNİN MÜVAFIQ DÖVLƏT QURUMLARI İLƏ MÜNƏSİBƏTİ

Aşağıda SOCAR-ın dövlət qurumları ilə münasibətləri göstərilmişdir:

SOCAR-ın fəaliyyəti Azərbaycan Respublikasının Konstitusiyası, Azərbaycan Respublikasının qanunları, Azərbaycan Respublikası Prezidentinin fərman və sərəncamları, Azərbaycan Respublikası Nazirlər Kabinetinin qərar və

³⁴ SOCAR, “Davamlı İnkişaf Haqqında Hesabat, 2016”, “Şirkət haqqında”, səh. 5 <http://socar.az/socar/assets/documents/az/socar-annual-reports/davamlı-inkisaf2016.pdf>

³⁵ SOCAR, “SOCAR standartları”, “Satınalmalar üzrə normativ sənədlər” <http://www.socar.az/socar/az/company/socar-standards/socar-standards>

sərəncamları, digər normativ-hüquqi aktlar, Azərbaycan Respublikasının tərəfdar çıxdığı beynəlxalq müqavilələr, Azərbaycan Respublikasının qanunları ilə təsdiq edilmiş neft-qaz kəşfiyyatı və işlənməsi sahəsində bağlanmış sazişlər və şirkətin Nizamnaməsi ilə tənzimlənilir.³⁶

SOCAR fəaliyyət istiqamətləri ilə bağlı Ekologiya və Təbii Sərvətlər Nazirliyi, Fövqəladə Hallar Nazirliyi, Maliyyə Nazirliyi, Vergilər Nazirliyi, İqtisadiyyat Nazirliyi, Əmək və Əhalinin Sosial Müdafiəsi Nazirliyi, Dövlət Statistika Komitəsi qarşısında daim hesabatlarla çıxış edir.

SOCAR hər il növbəti ayın 15-dək əvvəlki ay ərzində hesablarına və kassalarına daxil olmuş pul vəsaitinin məbləği və onun istifadə istiqamətləri barədə Azərbaycan Respublikasının Maliyyə Nazirliyinə və Azərbaycan Respublikası İqtisadiyyat Nazirliyinə bu nazirliklərin hazırladığı forma üzrə hesabat təqdim edir.

SOCAR Azərbaycan Respublikası Prezidentinin 2003-cü il 24 yanvar tarixli 844 nömrəli fərmanı ilə təsdiq edilmiş Nizamnaməsinin 6-cı bəndinə (“Şirkətdə uçot, hesabat və nəzarət”) əsasən Azərbaycan Respublikasının

qanunlarına müvafiq olaraq mühasibat uçotu aparır, illik maliyyə hesabatlarını, Azərbaycan Respublikasının Vergi Məcəlləsinə uyğun olaraq vergi hesabatlarını Azərbaycan Respublikası Vergilər Nazirliyinə təqdim edir. Şirkət “Rəsmi statistika haqqında” Azərbaycan Respublikasının Qanununa uyğun olaraq statistik hesabatlarını tərtib edərək Dövlət Statistika Komitəsinə təqdim edir.

SOCAR konsolidasiya edilmiş maliyyə hesabatlarını auditor rəyi ilə birlikdə hesabat dövrü başa çatdıqdan sonra növbəti il iyun ayının 30-dan gec olmayaraq internet sahifəsində yerləşdirir və hesabat dövrü ərzində SOCAR və ya onun törəmə müəssisələri dövlət zəmanəti ilə kredit aldıqda və ya dövlət borcunun xərclənməsi ilə bağlı layihələrdə iştirak etdikdə, həmçinin onlara büdcədən subsidiya, subvensiya, qrant və ya müəyyən səlahiyyətlərin yerinə yetirilməsi ilə bağlı büdcə vəsaiti ayrıldıqda Azərbaycan Respublikasının Maliyyə Nazirliyinə məlumat təqdim edir.³⁷

Dövlət tərəfindən SOCAR-a maliyyə vəsaitlərinin ayrılması daha çox nizamnamə kapitalı və ya kredit ayırmaları vasitəsi ilə həyata keçirilir. Azərbaycan Respublikası Mərkəzi Bankı borcverən qismində çıxış edərək borcalan Azərbaycan bankları və təkrar borca-

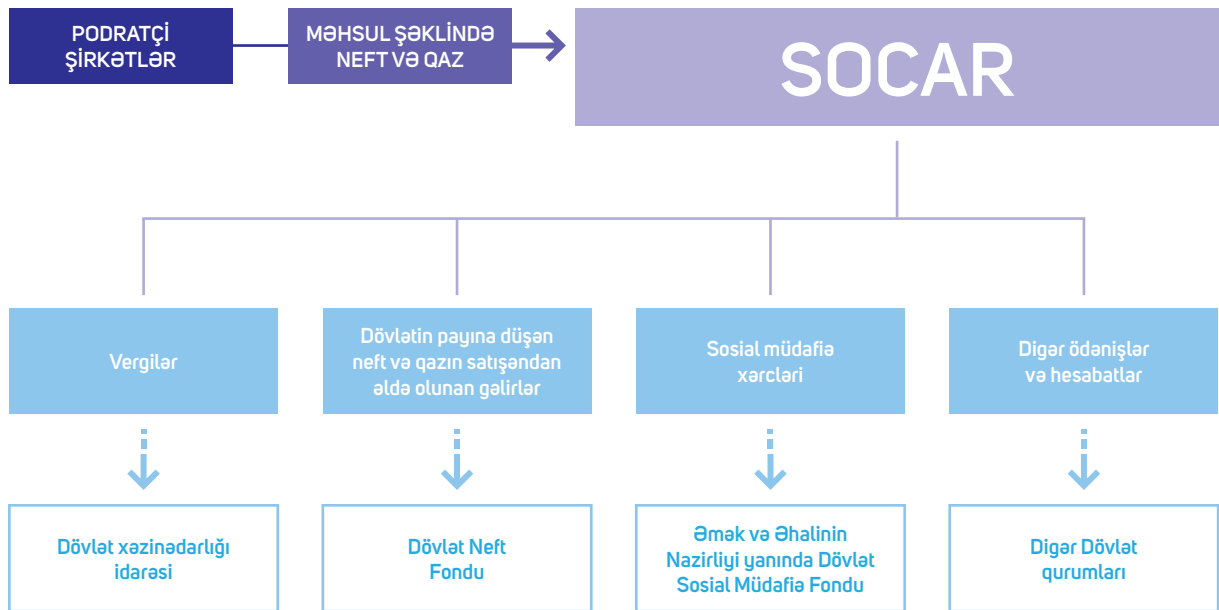
³⁶ SOCAR, “Qanunvericilik”, “SOCAR-ın Nizamnaməsi”, <http://socar.az/socar/az/company/regulations/socar-charter>

³⁷ <http://www.e-qanun.az/framework/28955>

lan qismində SOCAR-a dövlət zəmanəti ilə kredit vəsaiti ayırır. Zəmanət kimi Azərbaycan Respublikası hökuməti adından çıxış edən Azərbaycan Respublikası Maliyyə Nazirliyi, Azərbaycan Respublikası Mərkəzi Bankı, SOCAR və Azərbaycan bankları arasında dövlət zəmanətinin verilməsi barədə sənəd imzalanır.

SOCAR Azərbaycan Respublikası Prezidentinin 2003-cü il 24 yanvar tarixli 844 nömrəli Fərmanı ilə təsdiq edilmiş Nizamnaməsinin 6-cı bəndinə (“Şirkətdə uçot, hesabat və nəzarət”) əsasən yuxarıda qeyd olunan dövlət qurumları tərəfindən tələb olunduğu halda, müvafiq hesabatlar və məlumatlar tərtib edərək təqdim olunmasını təmin edir.³⁸

³⁸ E-qanun: “Azərbaycan Respublikası Dövlət Neft Şirkətinin Nizamnaməsi”, <http://www.e-qanun.az/framework/1899>



TƏSVİR 6: SOCAR-İN DÖVLƏT QURUMLARI İLƏ MÜNASİBƏTİ ³⁹

³⁹ Təsvir 4 Moore Stephens Azərbaycan şirkəti tərəfindən hazırlanmışdır.

Aşağıda “AzerGold” QSC-nin dövlət qurumları ilə münasibətləri göstərilmişdir:

“AzerGold” QSC-nin nizamnaməsinin və strukturunun təsdiqi, nizamnamə kapitalının miqdarının müəyyən edilməsi Azərbaycan Respublikasının Nazirlər Kabineti tərəfindən həyata keçirilir. Azərbaycan Respublikasının İqtisadiyyat Nazirliyi “AzerGold” QSC-nin idarə heyətinin, müşahidə şurasının və təftiş komissiyasının və digər üzvlərinin vəzifəyə təyin və vəzifədən azad edilməsi səlahiyyətlərinə malikdir.

“AzerGold” QSC-nin Müşahidə Şurası onun fəaliyyəti üzərində ümumi rəhbərliyi və nəzarəti həyata keçirən və icra səlahiyyətlərinə malik olmayan orqandır. Müşahidə Şurasının tərkibi Azərbaycan Respublikası İqtisadiyyat Nazirliyinin (2 nəfər), Azərbaycan Respublikası Ekologiya və Təbii Sərvətlər Nazirliyinin (1 nəfər), Azərbaycan Respublikası Maliyyə Nazirliyinin (1 nəfər) və Azərbaycan Respublikası Əmlak Məsələləri Dövlət Komitəsinin (1 nəfər) nümayəndələrindən ibarətdir.

Eyni zamanda müəssisənin illik hesabatlarının, mühasibat balanslarının, mənfəət və zərər

hesablarının təsdiqi, mənfəət və zərərinin bölüşdürülməsi, işçilərinin say həddinin, əmək haqqı sisteminin müəyyən olunması və xərclər smetasının təsdiq edilməsi səlahiyyətləri də Azərbaycan Respublikası İqtisadiyyat Nazirliyinə verilmişdir.

“AzerGold” QSC-nin idarə heyəti onun kollegial icra orqanıdır və müvafiq məcəllə, sərəncam və nizamnamə ilə Ümumi Yığıncağa, Müşahidə Şurasına və təftiş komissiyasına verilmiş səlahiyyətlər istisna olmaqla, Cəmiyyətin idarə edilməsi ilə bağlı bütün məsələləri həll edir.

Müəssisənin idarə heyətinin sədrini və sədr müavinlərini Azərbaycan Respublikasının Prezidenti vəzifəyə təyin və vəzifədən azad edir.

“AzerGold” QSC-nin fəaliyyəti Azərbaycan Respublikasının Konstitusiyası, Azərbaycan Respublikasının qanunları, Azərbaycan Respublikası Prezidentinin fərman və sərəncamları, Azərbaycan Respublikası Nazirlər Kabinetinin qərar və sərəncamları, digər normativ-hüquqi aktlar və şirkətin nizamnaməsi ilə tənzimlənir.⁴⁰

⁴⁰ “AzerGold” QSC-nin nizamnaməsinin və strukturunun təsdiq edilməsi barədə Azərbaycan Respublikası Nazirlər Kabinetinin qərarı, <http://www.e-qanun.az/framework/32799>

2.7.3. DÖVLƏT MÜƏSSİSƏLƏRİ İLƏ DÖVLƏT ARASINDA MALİYYƏ AXINLARI

Aşağıda SOCAR-ın dövlət qurumları ilə münasibətləri göstərilmişdir:

NİZAMNAMƏ KAPİTALI ⁴¹

2016-cı il SOCAR-ın nizamnamə kapitalında 185 milyon manat məbləğində artım qeydə alınaraq 1 802 milyon manat təşkil etmişdir.

ƏLAVƏ ÖDƏNİLMİŞ KAPİTAL ⁴²

2016-cı il ərzində dövlət tərəfindən SOCAR-ın nizamnamə kapitalına edilən əlavə ödəniş məbləği 921 milyon manat olmuş və əlavə ödənilmiş kapital kimi daxil edilmişdir. 31 dekabr 2016-cı il tarixində bitən il üzrə əlavə ödənilmiş kapitalın məbləği 2 159 milyon manat təşkil etmişdir.

DÖVLƏTƏ AYIRMALAR ⁴³

Dövlətə ayırmalar dövlətin müvafiq qərarlarına uyğun olaraq dövlət büdcəsinə, ayrı-ayrı dövlət agentliklərinə və dövlətin həyata keçirdiyi layihələrə SOCAR tərəfindən pul şəklində qoyuluşları və ya maliyyələşdirməni əks

etdirir. Bu cür ayırmalar kapitalın azalması kimi uçota alınır. Pul şəklində olmayan ayırmalar köçürülmüş aktivlərin balans dəyərində qeydə alınır. 2016-cı il ərzində SOCAR tərəfindən dövlətə edilən bu cür birbaşa köçürmələrin məbləği 73 milyon manat olmuşdur.

BÖLÜŞDÜRÜLMƏMİŞ MƏNFƏƏT ⁴⁴

31 dekabr 2016-cı il tarixində bitən il üzrə SOCAR-ın bölüşdürülməmiş mənfəət məbləğinin cəmi 6 265 milyon manat təşkil etmişdir. Daha ətraflı məlumatı SOCAR-ın "Konsolidasiya edilmiş kapitalda dəyişikliklər haqqında hesabat"-ından əldə etmək olar

Aşağıda "AzerGold" QSC-nin maliyyə məlumatları və dövlət büdcəsinə edilən ödənişlər göstərilmişdir:

11 may 2016-cı il tarixində Nazirlər Kabineti tərəfindən təsdiq edilmiş qərara əsasən "AzerGold" QSC-nin nizamnamə kapitalı 2 000 000 (iki milyon) manat təşkil etmişdir. Bu kapital onun səhmlərinin nominal dəyərindən təşkil olunur və nominal dəyəri 1 (bir) manat olan 2 000 000 (iki milyon) ədəd adi səhmlərdən ibarətdir.

⁴¹ SOCAR, "Maliyyə Hesabatı, 2016- cı il", "Qeyd 27, Nizamnamə kapitalı, əlavə ödənilmiş kapital və bölüşdürülməmiş mənfəət", səhifə 67, <http://www.socar.az/socar/assets/documents/en/socar-financial-reports/2016.pdf>

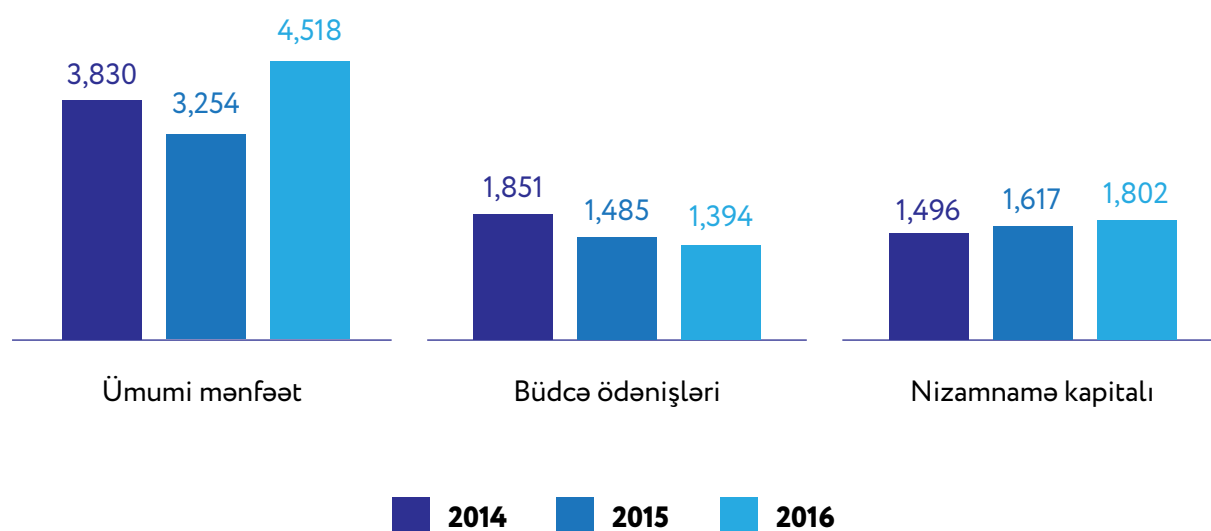
⁴² SOCAR, "Maliyyə Hesabatı, 2016- cı il", "Qeyd 27, Nizamnamə kapitalı, əlavə ödənilmiş kapital və bölüşdürülməmiş mənfəət", səhifə 67, <http://www.socar.az/socar/assets/documents/en/socar-financial-reports/2016.pdf>

⁴³ SOCAR, "Maliyyə hesabatı 2016- cı il", "Qeyd 27, Nizamnamə kapitalı, əlavə ödənilmiş kapital və bölüşdürülməmiş mənfəət", səh. 67, <http://www.socar.az/socar/assets/documents/en/socar-financial-reports/2016.pdf>

⁴⁴ SOCAR, "Maliyyə hesabatı 2016- cı il", "Konsolidasiya edilmiş kapitalda dəyişikliklər haqqında hesabat", səh. 4, <http://www.socar.az/socar/assets/documents/en/socar-financial-reports/2016.pdf>

2.7.4. DÖVLƏT MÜƏSSİSƏLƏRİNİN MALİYYƏ GÖSTƏRİCİLƏRİ VƏ HASILAT MƏLUMATLARI

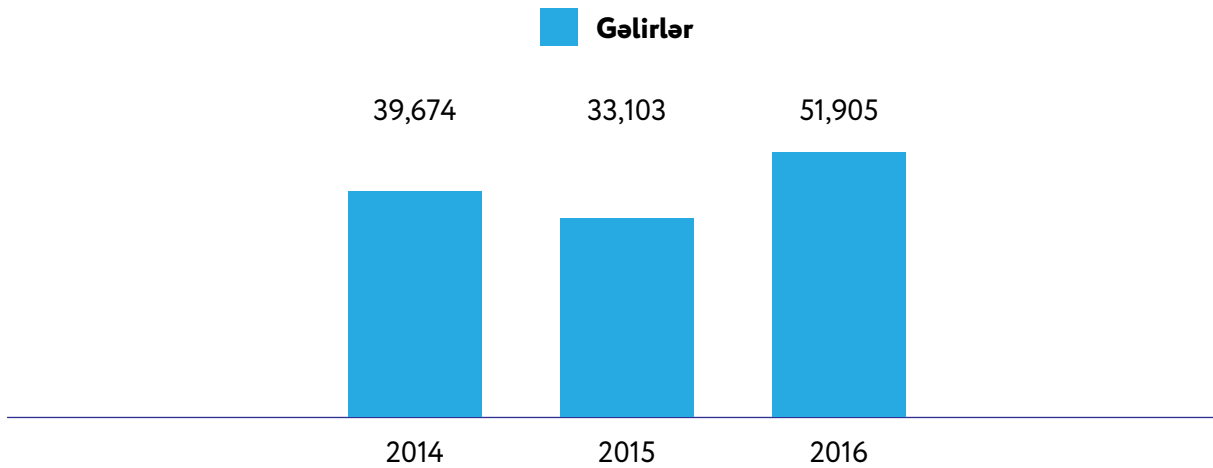
Aşağıda SOCAR-ın maliyyə göstəriciləri və
hasilat məlumatları göstərilmişdir:



QRAFİK 1A: SOCAR-İN 2014-2016-Cİ İLLƏR ÜZRƏ MALİYYƏ GÖSTƏRİCİLƏRİ (MLN MANAT) ^{45, 46}

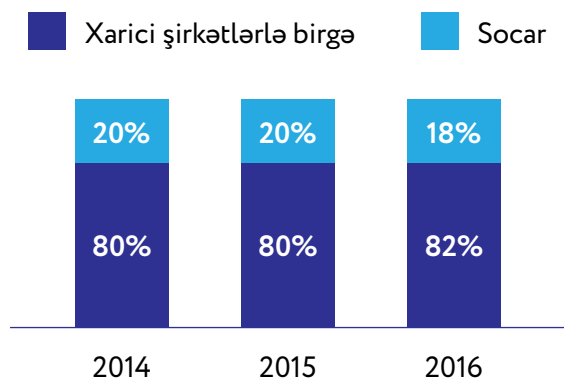
⁴⁵ SOCAR, "Maliyyə Hesabatı, 2016-cı il", "Konsolidasiya Edilmiş Mənfəət və ya Zərər və Digər Məcmu Gəlir haqqında Hesabat", səh. 3, <http://www.socar.az/socar/assets/documents/az/socar-financial-reports/Maliyy%C9%99%20hesabat%C4%B1%202016.pdf>

⁴⁶ SOCAR, "Davamlı İnkişaf Haqqında Hesabat, 2016", "Şirkət haqqında", səh. 6, <http://www.socar.az/socar/assets/documents/az/socar-annual-reports/davamlı-inkisaf2016.pdf>

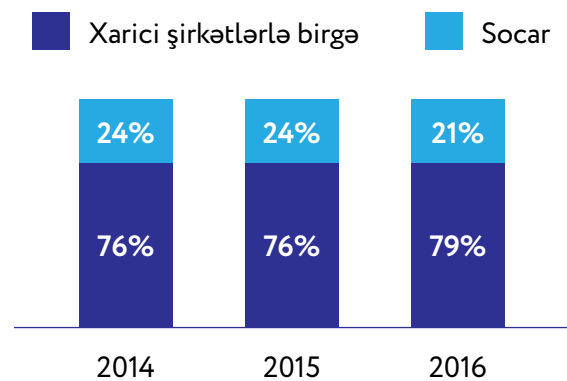


QRAFİK 1B: SOCAR-IN 2014-2016-CI İLLƏR ÜZRƏ GƏLİRLƏRİ (MLN MANAT)

Azərbaycan Respublikası üzrə neft hasilatı
(faiz nisbətində):



Azərbaycan Respublikası üzrə qaz hasilatı
(faiz nisbətində):



QRAFİK 2: SOCAR-IN 2014-2016-CI İLLƏR ÜZRƏ NEFT VƏ QAZ HASİLATI ⁴⁷

⁴⁷ SOCAR, "Davamlı İnkişaf Haqqında Hesabat, 2016", "Şirkət haqqında", səh. 9 və səh. 10, <http://www.socar.az/socar/assets/documents/az/socar-annual-reports/davamlı-inkisaf2016.pdf>

Bakı-Tbilisi-Ceyhan (“BTC”) boru kəməri tikintisi tam başa çatdırılanadək və SOCAR Treyding şirkəti təsis edilməzdən əvvəl, SOCAR xam nefti Gürcüstan və Rusiya ərazisindən ixrac edirdi. BTC SOCAR-a Türkiyədə Ceyhan ərazisindən Aralıq dənizinə çıxışına və oradan da Azərbaycan neftinin Aralıq dənizi boyu ərazilərə, daha sonra Asiya və Amerikaya çatdırılması məqsədilə Çox Böyük Xam Daşıyıcıların (ÇBXD) yüklənməsinə imkan yaratmışdır.

SOCAR Treyding şirkəti Azərbaycanın Azəri-Çıraq-Günəşli və digər neft yataqlarından hasil olunan neftin ixrac olunması üçün SOCAR-ın marketinq qolu olaraq 2007-ci ilin dekabr ayında təsis edilmişdir. Hal-hazırda Azərbaycanın təbii ehtiyatları əsasən üç – Gürcüstana Qərb İxrac Boru Kəməri (QİBK), Rusiyaya Bakı-Novorossiysk, Türkiyəyə isə Bakı-Tbilisi-Ceyhan (“BTC”) boru kəmərləri vasitəsilə çatdırılır.

SOCAR Treyding şirkəti 2008-ci ildən 1 milyard barelə yaxın həcmdə Azərbaycanın “Azəri-Light” markalı neftini uğurla dünya bazarına ixrac etmişdir. Ticarət şirkəti olaraq SOCAR Treyding qiymət artımı və qlobal tələblərin dəyişkənliyinə uyğunlaşması sayəsində Azərbaycanın xammal satışının idarə edilməsini həyata keçirir.⁴⁸

SOCAR Treyding şirkəti dövlətin və SOCAR-ın payına düşən xam neft həcmələrinin və dövlətin payının Ceyhan limanından satışını, üçüncü tərəflərin neft və neft məhsullarının ticarətini həyata keçirir. Şirkət Afrika və Asiyada uzunmüddətli işgüzar münasibətlərin inkişafına dair səylər göstərir, həmçinin, dövlət müəssisəsi və Azərbaycanın xam neftinin əsas satıcısı kimi dünya limanlarına çıxışların qazanılması üçün zəruri prosesləri həyata keçirir.

⁴⁸ <http://www.socartrading.com/marketing/marketing-export>

2.7.5. DÖVLƏT MÜƏSSİSƏLƏRİNİN BİRGƏ, ASILI VƏ TÖRƏMƏ MÜƏSSİSƏLƏRİ

2016- cı il ərzində SOCAR-ın törəmə müəssisələrin fəaliyyət növü, təsis edildiyi ölkə və iştirak paylarına dair məlumatlar aşağıdakı cədvəldə göstərilmişdir:

Cədvəl 1. Birgə müəssisələr⁴⁹

BM və törəmə şirkətin adı	Fəaliyyəti	DM iştirak payı (%)	Hesabat dövründə iştirak payının dəyişməsi (%)	Gəlir (mln manat)	Aktivlər (mln manat)	Öhdəliklər (mln manat)
SOCAR KBR	Xidmət	51%	Dəyişməyib	-	1,0	(1,0)
Azeri M.İ. Qazma Mayeləri	Kimyəvi məhsulların istehsalı	51%	Dəyişməyib	155,0	75,0	(32,0)
Azərbaycan Riqs	Qazma qurğuların tikintisi	10%	Dəyişməyib	-	706,0	(4,0)
SOCAR Fugro	Mühəndis-geoloji tədqiqat	51%	Dəyişməyib	14,0	16,0	(14,0)
AZFEN	Tikinti	60%	Dəyişməyib	1019,0	368,0	(205,0)
AzGerneft MMC	Karbohidrogenlərin kəşfi, işlənməsi və hasilatı	40%	Dəyişməyib	39,0	105,0	(33,0)
Ekol Mühəndislik Xidmətləri	Təmizləmə xidməti	50%	Dəyişməyib	9,0	4,0	(1,0)
Kaspian Şipyard Şirkəti	Gəmilərin təmiri	20%	Dəyişməyib	142,0	97,0	(56,0)

⁴⁹ SOCAR, "Maliyyə hesabatı, 2016- cı il", "Qeyd 17, Birgə müəssisələrə investisiyalar <http://www.socar.az/socar/assets/documents/en/socar-financial-reports/2016.pdf>

**HASILAT SƏNAYESİNDƏ ŞƏFFAFLIQ ÜZRƏ
ÜMUMİLƏŞDİRİLMİŞ HESABAT 2016**

BM və törəmə şirkətin adı	Fəaliyyəti	DM iştirak payı (%)	Hesabat dövründə iştirak payının dəyişməsi (%)	Gəlir (mln manat)	Aktivlər (mln manat)	Öhdəliklər (mln manat)
"Oyl and Qaz ProServ" MMC	Təchizat xidmətləri	30%	Dəyişməyib	3,0	19,0	(9,0)
Sarmatia	Layihələndirmə xidmətləri	27%	Dəyişməyib	-	2,0	(1,0)
SOCAR AQŞ	Quyuların qazılması işləri	51%	Dəyişməyib	76,0	359,0	(186,0)
SOCAR Aurora Terminalı	Neftin saxlanılma xidmətləri	50%	Dəyişməyib	19,0	173,0	(95,0)
SOCAR Bağlan	Təchizat xidmətləri	51%	Dəyişməyib	-	15,0	(19,0)
SOCAR Foster Viler Mühəndislik xidmətləri	Mühəndislik xidmətləri	65%	Dəyişməyib	6,0	3,0	(2,0)
SOCAR CAPE	Tikinti	51%	Dəyişməyib	97,0	30,0	(27,0)
SOCAR KPŞ	Tikinti	50%	Dəyişməyib	3,0	29,0	(29,0)
SOCAR Construction	Tikinti	97%	Dəyişməyib	-	12,0	(1,0)
SOCAR CNG	STQ adlandırılan yanacaqın istehsalı və satışı	51%	Dəyişməyib	-	11,0	(22,0)
SOCAR Ümid	Kəşfiyyat-axtarış işləri	80%	Dəyişməyib	-	489,0	(43,0)
STYAŞ	Tikinti	60%	Dəyişməyib	-	4 802,0	(807,0)

2016-cı ildə SOCAR-ın birgə müəssisələrinin benefisiar sahiblik səviyyəsində dəyişiklikləri:

♦ 2016-cı il ərzində SOCAR Azərbaycan Rigs MMC və STYAŞ birgə müəssisələrin nizamnamə kapitalına, müvafiq olaraq, 17 milyon manat (2015-ci il: 36 milyon manat) və 198 milyon manat (2015-ci il: 607 milyon manat) məbləğində əlavə vəsaitlər, eləcə də digər

birgə müəssisələrə 1 milyon manat (2015-ci il: 2 milyon manat) məbləğində vəsaitlər yatırılmışdır.

♦ 2016-cı ildə SOCAR Star emal zavodunun (STYAŞ-ın törəmə müəssisəsi) tikintisi ilə əlaqədar akkreditiv razılaşmalar imzalanmışdır. Qrupun cəmi 44 milyon manat (2015-ci il: 38 milyon manat) məbləğində ödədiyi komissiya haqları və faizlər STYAŞ-a əlavə investisiya kimi tanınmışdır.

Cədvəl 2. Törəmə müəssisələr ⁵⁰

Adı	Fəaliyyəti	Təsis edildiyi ölkə	Kapitalda pay, %
SOCAR Turkey Enerji A.Ş.	Emal	Türkiyə	86.99%
Azerbaijan (ACG) Ltd	Neft istehsalı	Kayman adaları	100%
Azerbaijan (Shah Deniz) Ltd	Qaz istehsalı	Kayman adaları	100%
Caspian Drilling Company (CDC)	Qazma əməliyyatları	Azərbaycan	92.44%
SOCAR Energy Georgia LLC	Satış və paylama	Gürcüstan	51%
SOCAR Overseas LLC	Satış və paylama	BƏƏ	100%
SOCAR Trading Holding	Satış və paylama	Malta	100%
Azerbaijan (BTC) Ltd	Satış və paylama	Kayman adaları	100%
Cooperative Menkent U.A.	Satış və paylama	Niderland Krallığı	99.9%
SOCAR Energy Holdings AG	Satış və paylama	İsveçrə	100%
SOCAR Energy Ukraine	Satış və paylama	Ukrayna	100%
Azerbaijan (SCP) Ltd	Satış və paylama	Kayman adaları	100%
SOCAR Petroleum QSC	Satış və paylama	Azərbaycan	100%
Bakı Gəmiqayırma Zavodu	Tikinti	Azərbaycan	65%
Socar Polimer LLC	Kimya məhsulları	Azərbaycan	71%
BOS Shelf LLC	Tikinti	Azərbaycan	90%

⁵⁰ SOCAR, "Maliyyə hesabatı, 2016-cı il", "Qeyd 1, Qrup və onun əməliyyatları", səhifə 6, <http://www.socar.az/socar/assets/documents/en/socar-financial-reports/2016.pdf>

2016- cı il ərzində SOCAR-ın birgə və asılı müəssisələrdə iştirak payları, hesabat dövründə iştirak payının dəyişməsi, gəlir, aktiv və borc öhdəliklərinə dair məlumatlar aşağıdakı cədvəllərdə göstərilmişdir:

Cədvəl 3a. Asılı müəssisələr ⁵¹ (SOCAR-ın əsas asılı müəssisələri)

Asılı müəssisə və törəmə şirkətin adı	Fəaliyyəti	DM iştirak payı (%)	Hesabat dövründə iştirak payının dəyişməsi (%)	Gəlir (mln manat)	Aktivlər (mln manat)	Öhdəliklər (mln manat)
Cənubi Qafqaz Boru Kəməri ("SCPC")	Kəmərin tikintisi	10%	Dəyişməyib	565,0	7 779,0	(844,0)
BTC Co	Kəmərin tikintisi	25%	Dəyişməyib	1 575,0	9 976,0	(2 972,0)
Cənub Qaz Dəhlizi QSC ("CQD QSC")	Qaz təchizatı	49%	Dəyişməyib	178,0	14 568,0	(9 353,0)

⁵¹ SOCAR, "Maliyyə hesabatı, 2016-cı il", "Qeyd 18, Asılı müəssisələrə investisiyalar", səhifə 56-60, <http://www.socar.az/socar/assets/documents/az/socar-financial-reports/Maliyy%C9%99%20hesabat%C4%B1%202016.pdf>

Cədvəl 3b. Asılı müəssisələr (SOCAR-ın həm fərdi, həm məcmu şəkildə əhəmiyyətli olmayan digər asılı müəssisələri)

Asılı müəssisə və törəmə şirkətin adı	Fəaliyyəti	DM iştirak payı (%)	Hesabat dövründə iştirak payının dəyişməsi (%)	Gəlir (mln manat)	Aktivlər (mln manat)	Öhdəliklər (mln manat)
Atəşgah Sığorta Şirkəti QSC	Sığorta xidmətləri	10%	Dəyişməyib	40,0	42,0	(27,0)
Azərbaycan Qaz Təchizatı Şirkəti	Satış və paylama	28%	Dəyişməyib	2 304,0	550,0	(551,0)
AzLab	Analiz xidmətləri	50%	Dəyişməyib	2,0	5,0	(4,0)
Caspian Geophysical	Analiz və sair geoloji işlər	45%	Dəyişməyib	67,0	40,0	(2,0)
Caspian Pipe Coatings LLC	Boruların təmizlənmə, örtüklənmə və s. xidmətləri	50%	Dəyişməyib	34,0	33,0	(4,0)
Cross Caspian Oil and Gas Logistics	Təchizat və logistika xidmətləri	34%	Dəyişməyib	8,0	3,0	(2,0)
Cənubi Qafqaz boru kəməri Hold Co ("SCPC Hold Co.")	Kəmərin tikintisi	10%	Dəyişməyib	-	121,0	(1,0)
Tankanlagen Mellingen AG ("TAMAG")	Satış və saxlanma	33%	Dəyişməyib	-	13,0	(3,0)
Tanklager Taegerschen AG ("TLT")	Satış və saxlanma	21%	Dəyişməyib	-	2,0	-
SOGEF AG	Satış və saxlanma	34%	Dəyişməyib	-	6,0	(5,0)
UBAG AG	Satış və saxlanma	24%	Dəyişməyib	-	38,0	(32,0)
SAPPRO SA	Satış və saxlanma	13%	Dəyişməyib	-	7,0	(5,0)
SARACO SA	Satış və saxlanma	20%	Dəyişməyib	-	20,0	(20,0)
Electrogas Malta	Satış və saxlanma	33%	Dəyişməyib	1,0	778,0	(781,0)

♦ 2016-cı il ərzində SOCAR SCPC və Cənub Qaz Dəhlizi QSC (CQD QSC) asılı müəssisələrinin səhmdar kapitalına, müvafiq olaraq, 104

milyon manat (2015-ci il: 107 milyon manat) və 693 milyon manat (2015-ci il: 665 milyon manat) məbləğində vəsaitlər yatırılmışdır.

2.7.6. DÖVLƏT MÜƏSSİSƏLƏRİNƏ AİD OLAN ƏMƏLİYYATLAR

Azərbaycanda neft və qaz hasilatı sənayesində dövlətin iştirakı Azərbaycan Respublikası Dövlət Neft Şirkəti ("SOCAR") vasitəsilə həyata keçirilir. SOCAR neft və qaz yataqlarının axtarışı, kəşfiyyatı və işlənməsi, neft, qaz və qaz kondensatının hasilatı, emalı və nəqli, neft, qaz və neft–kimya məhsullarının daxili və xarici bazarlarda satışını həyata keçirir.

SOCAR, HPBS çərçivəsində Azərbaycan Respublikasının adından çıxış edən şirkət olduğu üçün podratçı şirkətlərdən məhsul şəklində dövlətin payına düşən neft və qazı əldə edir. 2016-cı ildə SOCAR-ın Podratçı şirkətlərdən əldə etdiyi neft və qazın həcmi Cədvəl 17-də öz əksini tapmışdır.

Dövlətin payına düşən mənfəət neftinin və qazın satışından əldə edilən gəlirlər ARDNF-in büdcəsinə daxil olunur və həmin məlumat Cədvəl 24-də göstərilmişdir. 2016-cı ildə ARDNF-in dövlət büdcəsinə etdiyi transfert barədə məlumat Cədvəl 25-də qeyd olunmuşdur.

SOCAR-ın, fəaliyyəti zamanı yaranan ver-

gi öhdəlikləri (mənfəət vergisi, ƏDV, əmlak, aksiz vergisi, gəlir vergisi, qiymət fərqi üzrə yığımlar və digər vergilər), sosial sığorta ödənişləri müvafiq qanunvericiliyə uyğun olaraq hesablanır və Dövlət Xəzinədarlığı Agentliyinə köçürülür.

SOCAR-a maliyyə vəsaitlərinin ayrılması nizamnamə kapitalı və ya kredit ayırmaları vasitəsi ilə həyata keçirilir. Azərbaycan Respublikası Mərkəzi Bankı Borcverən qismində çıxış edərək, borcalan Azərbaycan bankları və təkrar borcalan qismində SOCAR-a dövlət zəmanəti ilə kredit vəsaiti ayırır. Zəmanət kimi Azərbaycan Respublikası hökuməti adından çıxış edən Azərbaycan Respublikası Maliyyə Nazirliyi, Azərbaycan Respublikası Mərkəzi Bankı, SOCAR və Azərbaycan bankları arasında dövlət zəmanətinin verilməsi barədə saziş imzalanır.

Dövlətə ayırmalar dövlətin xüsusi qərarlarına uyğun olaraq dövlət büdcəsinə, ayrı-ayrı dövlət agentliklərinə və dövlətin həyata keçirdiyi layihələrə SOCAR tərəfindən pul şəklində qoyuluşları və ya maliyyələşdirməni əks etdirir. Bu cür ayırmalar kapitalın azalması kimi uçota alınır. Pul şəklində olmayan ayırmalar köçürülmüş aktivlərin balans dəyərində qeydə alınır.⁵²

⁵² SOCAR, "Maliyyə hesabatı 2016-cı il", "Qeyd 27, Nizamnamə kapitalı, əlavə ödənilmiş kapital və bölüşdürülməmiş mənfəət", səh. 69, <http://www.socar.az/socar/assets/documents/az/socar-financial-reports/Maliyy%C9%99%20hesabat%C4%B1%202016.pdf>

2.7.7. XARİCİ BAZARLARDA FƏALİYYƏTİN GENİŞLƏNDİRİLMƏSİ

Cənub Qaz Dəhlizi layihəsi

Cənub Qaz Dəhlizi layihəsi Xəzər dənizinin qaz ehtiyatlarını Avropa bazarlarına çatdırmaqla Avropanın enerji təchizatının artırılmasını hədəfləyir. Cənub Qaz Dəhlizi aşağıdakı dörd layihədən ibarətdir:

1. Şahdəniz qaz-kondensat yatağının istismarı ("SD1" layihəsi) və tammiqyaslı işlənilməsi ("SD2" layihəsi);
2. Mövcud Cənubi Qafqaz Boru Kəmərinin istismarı ("CQBK") və Azərbaycan və Gürcüstan ərazisi kəməri boyunca yeni paralel boru kəməri vasitəsilə genişləndirilməsi ("CQBKG");
3. Trans-Anadolu Boru Kəmərinin ("TANAP" layihəsi) inşası və gələcəkdə bu kəməri vasitəsilə Şahdəniz qazının Türkiyə ərazisi boyunca nəql etdirilməsi;
4. Trans-Adriatik Boru Kəmərinin ("TAP" layihəsi) inşası və gələcəkdə bu kəməri vasitəsilə Şahdəniz qazının Yunanıstan, Albaniya ərazilərindən, həmçinin Adriatik dənizindən İtaliyaya nəql etdirilməsi.

Bu layihələr (SD2, CQBKG, TANAP və TAP

layihələri, birlikdə "Layihələr) birlikdə Cənub Qaz Dəhlizi kimi tanınır. Layihələrdə Dövlətə məxsus iştirak paylarının konsolidasiya edilməsi, idarə edilməsi və maliyyələşdirilməsi məqsədilə Azərbaycan Respublikası Prezidentinin 2014-cü il 25 fevral tarixli 287 sayılı Sərəncamı ilə Cənub Qaz Dəhlizi Qapalı Səhmdar Cəmiyyəti ("CQD QSC") təsis edilmişdir. CQD QSC-nin səhmlərinin 51 faizi Dövlətə (İqtisadiyyat Nazirliyi) və 49 faizi SO-CAR-a məxsusdur.

2016-cı ildə CQD QSC-nin dövlət mülkiyyətində olan hissəsinin maliyyələşdirilməsini təmin etmək məqsədi ilə ARDNF tərəfindən 797,4 milyon manat (495,2 milyon ABŞ dolları) məbləğində vəsait Azərbaycan Respublikası İqtisadiyyat Nazirliyinin hesabına köçürülmüş və bu maddə üzrə icra büdcədə nəzərdə tutulana nisbətən (2 355,3 milyon manat) 33,9% təşkil etmişdir.

Layihə üzrə ARDNF-nin büdcəsində nəzərdə tutulan vəsaitin tam icra olunmaması səbəbindən 2016-cı ilin mart ayında CQD QSC tərəfindən beynəlxalq maliyyə bazarlarında dövlət zəmanəti əsasında xarici valyutada denominasiya edilən beynəlxalq istiqrazların (avro-bondlar) yerləşdirilməsindən diskont dəyərdə 991,1 milyon ABŞ dolları məbləğində vəsait cəlb edilmişdir.⁵³

⁵³ "Azərbaycan Respublikası Dövlət Neft Fondu"nun İllik hesabatı – 2016, http://www.oilfund.az/uploads/Annual_Report_2016_AZ.pdf

Şahdəniz layihəsi (SD1 və SD2)

SD1 üzrə ilkin qaz satışları 2006-cı ildə başlamışdır və layihə çərçivəsində əməliyyatlar davam etmək üzrədir.

Şahdəniz qaz-kondensat yatağının tammiqyaslı işlənməsi və ya Şahdəniz 2 (SD2) dünyada ən böyük və mürəkkəb qaz layihələrdən biri və Xəzər dənizində ilk sualtı infrastrukturudur. SD2 layihəsi SD1 layihəsi üzrə illik 10.9 milyard m³ qaz hasilatı gücünə 16 milyard m³ qaz və gündəlik 50 min barelədək kondensat hasilatı gücünə 105 min barelədək kondensat

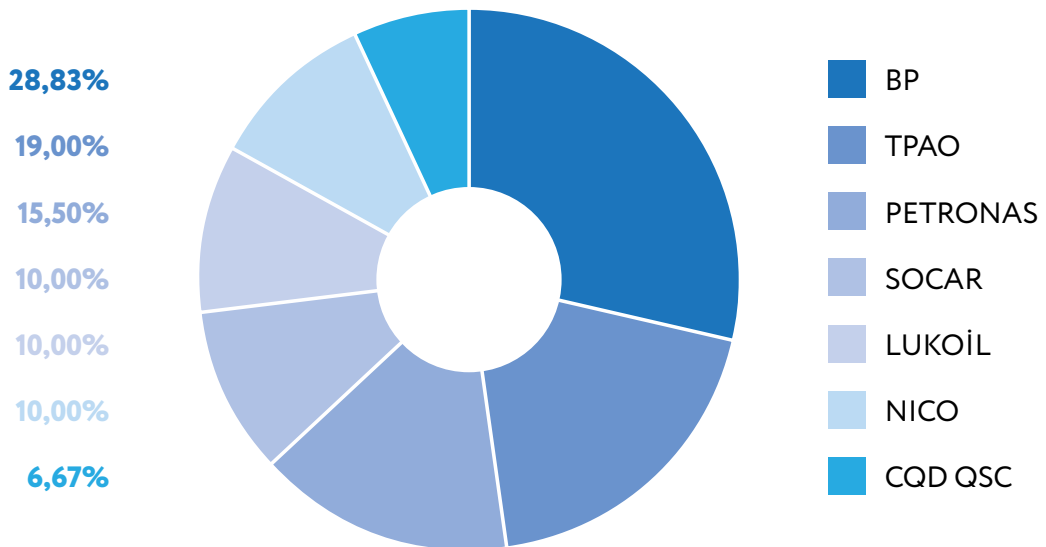
əlavə edəcəkdir. SD2 layihəsi üzrə hasil olunacaq 6 milyard m³ qaz Türkiyə və 10 milyard m³ qaz Avropa istehlakçılarına təchiz ediləcəkdir.

Türkiyə Respublikasına ilk qaz ixracı 2018-ci ildə, Avropaya isə 2020-ci ildə planlaşdırılır.

SD2 layihəsinin ümumi kapital xərclərinin 24,9 milyard ABŞ dolları təşkil edəcəyi gözlənilir.

Şahdəniz layihəsi üzrə Podratçı Tərəflər aşağıdakılardır:

ŞAHDƏNİZ LAYİHƏSİ ÜZRƏ PODRATÇI TƏRƏFLƏR



Cənubi Qafqaz Boru Kəməri (CQBK)

CQBK 692 km uzunluq (Azərbaycan ərazisində - 443 km, Gürcüstan ərazisində - 249 km) və 42 düym diametr ölçüsündə olan boru kəməridir. Boru kəməri Şahdəniz yatağından hasil edilən qazı Gürcüstan-Türkiyə sərhədinə nəql etmək məqsədilə inşa edilmişdir. İllik nəql qabiliyyəti 7.41 milyard m³ təşkil edir.

CQBK sisteminin genişləndirilməsi (CQBKG)

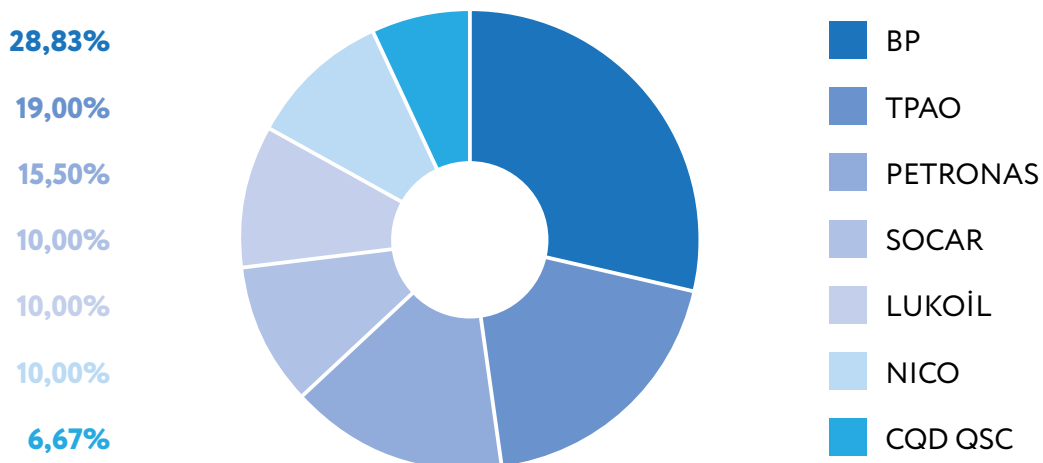
Genişləndirmə Azərbaycan və Gürcüstan ərazilərindən keçəcək yeni 48 düym diametrlı boru kəmərinin və həmçinin Gürcüstan ərazisində 2 yeni kompressor stansiyasının inşasını əhatə edir. Yeni boru kəmərinin uzunluğu 489

km təşkil edəcəkdir (Azərbaycan ərazisində - 424 km, Gürcüstan ərazisində - 63 km, TANAP arabağlantısında - 2 km). Boru kəmərinin fəaliyyətə başlaması 2018-ci ildə gözlənilir.

Genişləndirmə nəticəsində boru kəmərinin ötürmə qabiliyyəti əlavə 16 milyard m³ artırılaraq ümumi 23.4 milyard m³ səviyyəsinə çatdırılacaq və beləliklə ümumi qaz nəqletmə qabiliyyəti 3 dəfə artacaqdır. Təbii qazın Türkiyə vasitəsilə Avropaya çatdırılması məqsədilə, boru kəməri Gürcüstan-Türkiyə sərhədində TANAP sisteminə qoşulacaqdır.

CQBKG layihəsinin ümumi kapital xərclərinin 4,8 milyard ABŞ dolları təşkil edəcəyi gözlənilir. Boru kəmərinin sahibləri aşağıdakılardır:

CƏNUBİ QAFQAZ BORU KƏMƏRİ LAYİHƏSİNİN SƏHMDARLARI

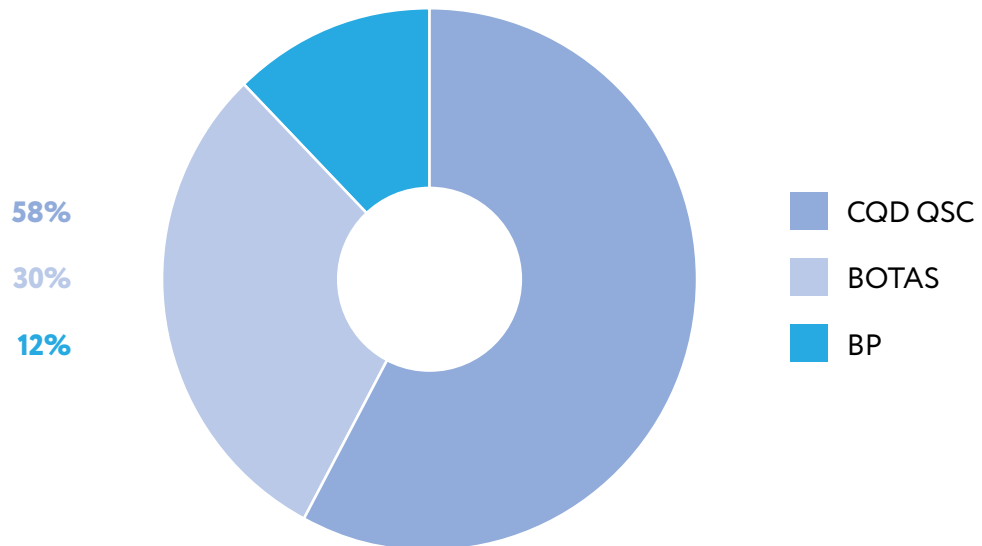


TANAP

Xəzərin Azərbaycan sektorundakı "Şahdəniz-2" yatağından çıxarılan qazı Türkiyəyə və bu ölkədən Avropaya nəql edəcək TANAP "Cənub Qaz Dəhlizi"nin tərkib hissəsi olan layihədir. Uzunluğu 1 802 km olan TANAP-ın Əskişəhərə qədər olan hissəsinin 2018-ci ilin

ortasında istismara verilməsi nəzərdə tutulur. Boru kəmərinə tələb olunan kapital xərcləri 8,5 milyard ABŞ dollarıdır. Boru kəmərinin ilkin ötürücülük qabiliyyəti 16 mlrd. m³-dir və sonradan bu həcm 31 mlrd. m³-dək artırılması imkanı vardır. TANAP-ın tikintisi üzrə işlər davam etdirilir. TANAP-ın səhmdarları aşağıdakılardır:

TANAP
LAYİHƏSİNİN SƏHMDARLARI

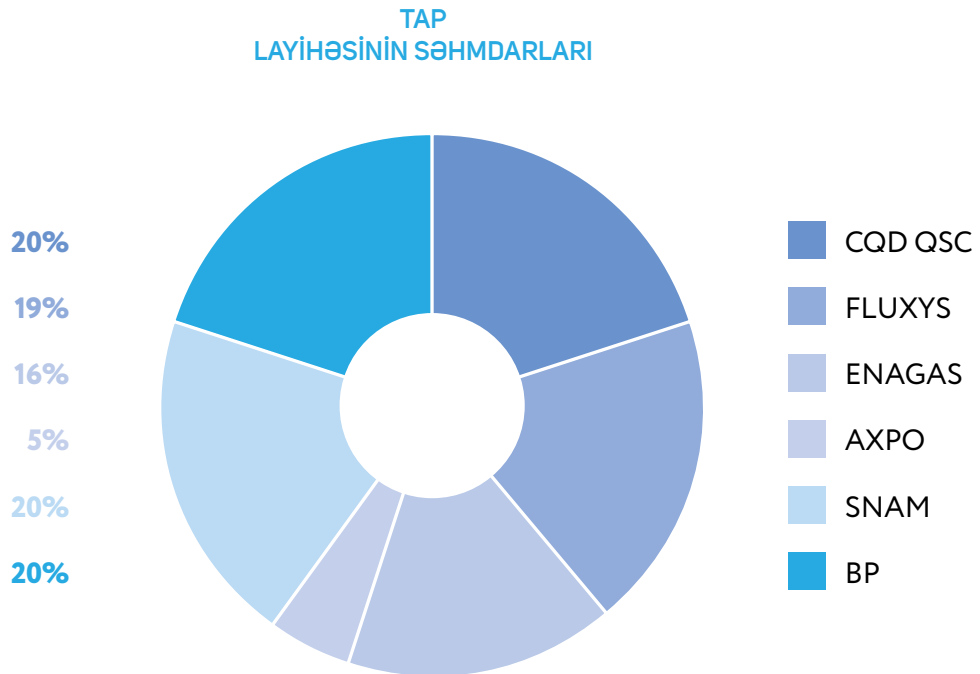


TAP

TAP layihəsi, Yunanıstan ərazisində Yunanıstan-Türkiyə sərhədindən başlayaraq, TANAP-a birləşən, Yunanıstandan, Albaniya və Adriatik dənizindən keçərək İtaliyada başa çatan və "Snam Rete Gas" (SRG) şəbəkəsinə birləşən təbii qaz boru kəmərinin layihələndirilməsindən, tikintisindən və istismarından ibarətdir. TAP layihəsi təbii qazın Azərbaycandan Avropa bazarlarına ixrac etmək üçün

sərfəli yol kimi seçilmişdir. TAP layihəsi üzrə Albaniya, İtaliya və Yunanıstan arasında dövlətlərarası saziş 2013-cü ilin fevral ayında imzalanmışdır. Uzunluğu 878 km olan boru kəmərinin 550 km-i Yunanıstan, 215 km-i Albaniya, 105 km-i Adriatik dənizi, 8 km-i İtaliya ərazilərindən keçir. TAP layihəsinin ümumi kapital xərclərinin 4,5 milyard avro təşkil edəcəyi gözlənilir.

TAP-ın səhmdarları aşağıdakılardır:



2.7.8. DÖVLƏT MÜƏSSİSƏLƏRİ TƏRƏFİNDƏN ƏLDƏ OLUNAN KREDİTLƏR VƏ ZƏMANƏTLƏR

2016-cı ildə SOCAR-ın əldə etdiyi kreditlər və buraxılmış istiqrazları barədə məlumatlar aşağıda göstərilmişdir: ⁵⁴

YENİ KREDİTLƏR

22 yanvar 2016-cı il tarixində SOCAR Korea Eximbank-dan 122 milyon AZN (70 milyon Avro) məbləğində yeni kredit almışdır.

2016-cı ilin mart və may aylarında SOCAR Turk Eximbank-dan müvafiq olaraq 48 milyon AZN (30 milyon ABŞ dolları) və 93 milyon AZN (62 milyon ABŞ dolları) məbləğində yeni kreditlər almışdır.

17 İyun 2016-cı il tarixində SOCAR ABB-dən 100 milyon AZN məbləğində yeni kreditlər almışdır.

İSTİQRAZLARIN BURAXILMASI

24 mart 2016-cı ildə SOCARı asılı müəssisəsi, CQD ödəmə müddəti 2026-cı ildə başa çatan Azərbaycan Respublikasının zəmanət verdiyi 1,597 milyon AZN (1 milyard ABŞ dolları) məbləğində imtiyazlı təminatlı istiqrazları olmuşdur.

İSTİQRAZIN ÖDƏNMƏSİ

28 yanvar 2016-cı il tarixində SOCAR 9 fevral 2017-ci il tarixində ödənilməli olan 5.45 faiz imtiyazlı təminatlı istiqrazlar üzrə qalan 500 milyon ABŞ dollarından 646 milyon AZN (403 milyon ABŞ dolları) məbləğini ödəmişdir. ■

⁵⁴ SOCAR 2015-ci il üzrə maliyyə hesabatı, səhifə 86 <http://socar.az/socar/assets/documents/az/socar-financial-reports/Maliyy%C9%99%20hesabat%C4%B1%202015.pdf>

Hesabat dövrünə qədər Azərbaycanda neft və qaz hasilatı sahəsində 35 HPBS imzalanmışdır. 2016- cı il ərzində neft və qaz ehti-

yatları üzrə imzalanmış 35 HPBS-dən 18-i fəaliyyətdə olmuş, 17-si isə qüvvədən düşmüşdür:

Cədvəl 4. Dənizdəki yataqlar

İmza tarixi	Podratçı tərəflər və onların payları			Ehtiyatlar	
	Şirkətin adı	2015-ci il üzrə %	2016-cı il üzrə %	Neft	Qaz
Azəri-Çıraq-Dərinsulu Günəşli ⁵⁵ (hasilat mərhələsi)					
20.09.1994	BP Eksploreyşn (Kaspian Si) Limited	35,8	35,8		
	Azərbaycan (AÇG) Limited	11,6	11,6		
	Şevron Xəzər, Ltd	11,3	11,3		
	İnpeks Sausvest Kaspian Si, Ltd.	11,0	11,0		
	Statoil Apsheron A.S	8,6	8,6	✓	
	Ekson Azərbaycan Limited	8,0	8,0		
	Türkiyə Petrolleri Anonim Ortaqlığı.	6,8	6,8		
	İtoçu Oyl Eksploreyşn (Azərbaycan) İnc.	4,3	4,3		
ONGC Videş Limited	2,7	2,7			
Şahdəniz ⁵⁶ (hasilat mərhələsi)					
04.06.1996	BP Eksploreyşn (Azərbaycan) Limited	28,8	28,8		
	Azərbaycan (Şah Dəniz) Limited	10,0	10,0		
	Lukoyl Oversiz Shah Deniz	10,0	10,0		
	Naftiran İntertrade Co (NICO) Limited	10,0	10,0		✓
	Petronas Azerbaijan Shah Deniz S.A.R.L	15,5	15,5		
	Türkiş Petroleum Oversiz Kompani Ltd	19,0	19,0		
	SGC Upstream MMC	6,7	6,7		
Abşeron Qaz yatağı ⁵⁷ (kəşfiyyat mərhələsi)					
27.02.2009	SOCAR-ın Ortaq Şirkəti	40,0	40,0		
	Total E & P Abşeron B.V	40,0	40,0		✓
	ENGIE E AND P ABSHERON B.V	20,0	20,0		
Şəfəq-Asiman ⁵⁸ (kəşfiyyat mərhələsi)					
07.10.2010	BP Şəfəq-Asiman Limited	50,0	50,0		✓
	SOCAR-ın Ortaq Şirkəti	50,0	50,0		

⁵⁵ BP şirkəti, "Əməliyyatlar və layihələr", "Azəri-Çıraq-Dərinsulu Günəşli", http://www.bp.com/az_az/caspian/operationsprojects/ACG.html.

⁵⁶ BP şirkəti, "Əməliyyatlar və layihələr", "Şahdəniz", http://www.bp.com/az_az/caspian/operationsprojects/Shahdeniz.html

⁵⁷ SOCAR, "Fəaliyyət", <http://new.socar.az/socar/az/activities/production>.

⁵⁸ BP şirkəti, "Əməliyyatlar və layihələr", "Şəfəq-Asiman", http://www.bp.com/az_az/caspian/operationsprojects/Shafagasiman.html

İmza tarixi	Podratçı tərəflər və onların payları			Ehtiyatlar	
	Şirkətin adı	2015-ci il üzrə %	2016-cı il üzrə %	Neft	Qaz
Abşeron yarımadasının dayazsulu hissəsi ⁵⁹ (kəşfiyyat mərhələsi)					
14.04.2015	BP Eksploreysın (Kaspian Si) Limited SOCAR-ın Ortaq Şirkəti	50,0 50,0	50,0 50,0		✓
Bahar Qum Dəniz (hasilat mərhələsi)					
22.12.2009	Bahar Energy Limited SOCAR-ın Ortaq Şirkəti	80,0 20,0	80,0 20,0	✓	✓

Cədvəl 5. Qurudakı yataqlar ⁶⁰

İmza tarixi	Podratçı tərəflər və onların payları			Ehtiyatlar	
	Şirkətin adı	2015-ci il üzrə %	2016-cı il üzrə %	Neft	Qaz
Padar (kəşfiyyat mərhələsi)					
27.04.1999	Kura Valley Development Company LTD SOCAR-ın Ortaq Şirkəti	80,0 20,0	80,0 20,0	✓	
Balaxanı, Sabunçu, Ramana və Kürdəxanı (hasilat mərhələsi)					
06.05.2011	UGE-LANCER PTE.LTD SOCAR-ın Ortaq Şirkəti	75,0 25,0	75,0 25,0	✓	
Kürovdağ (hasilat mərhələsi)					
03.02.2009	Shirvan Investments Limited SOCAR-ın Ortaq Şirkəti	80,0 20,0	80,0 20,0	✓	
Kürsəngi və Qarabağlı (hasilat mərhələsi)					
15.12.1998	Salyan Neft MMC CNPC Focnmeyt Əssets Limited	50,0 25,0 25,0	50,0 25,0 25,0	✓	
Mişovdağ və Kəlaməddin (hasilat mərhələsi)					
12.09.2000	Karasu Development Kompani Əli-Bayramlı Neft MMC	85,0 15,0	85,0 15,0	✓	

⁵⁹ BP şirkəti, "Əməliyyatlar və layihələr", "Abşeron yarımadasının dayazsulu hissəsi", http://www.bp.com/az_az/caspian/operationsprojects/SWAP.html

⁶⁰ SOCAR, "Fəaliyyət", <http://new.socar.az/socar/az/activities/production>

İmza tarixi	Podratçı tərəflər və onların payları			Ehtiyatlar	
	Şirkətin adı	2015-ci il üzrə %	2016-cı il üzrə %	Neft	Qaz
Neftçala (hasilat mərhələsi)					
03.02.2009	Neftçala Investments Limited SOCAR-ın Ortaq Şirkəti	80,0 20,0	80,0 20,0	✓	
Pirsaat (kəşfiyyat mərhələsi)					
04.06.2003	Petro-Hong-Kong Pirsaat Oil SOCAR-ın Ortaq Neft Şirkəti	80,0 20,0	80,0 20,0	✓	
Suraxanı (hasilat mərhələsi)					
16.08.2005	Novatis Oyl F.Z.E. SOCAR-ın Ortaq Neft Şirkəti	75,0 25,0	75,0 25,0	✓	
Zığ Hövsən (hasilat mərhələsi)					
03.11.2006	Abşeron Investment Limited SOCAR-ın Ortaq Neft Şirkəti	75,0 25,0	75,0 25,0	✓	
Binəqədi, Girməki, Çaxnaqlar, Sulutəpə, Masazır, Fatmayı, Şabandağ və Sianşor (hasilat mərhələsi)					
29.09.2004	Azen Oyl Kompani B.V. SOCAR-ın Ortaq Neft Şirkəti	75,0 25,0	75,0 25,0	✓	
Cənub-qərbi "Qobustan" bloku (hasilat mərhələsi)					
02.06.1998	Commonwealth Gobustan Qobustan Neft MMC	80,0 20,0	80,0 20,0	✓	
Muradxanlı, Cəfərli və Zərdab Neft Yataqlarının Daxil Olduğu Blok (hasilat mərhələsi)					
16.03.2016	Zenit Aran Oyl Kompani Limited SOCAR-ın Ortaq Neft Şirkəti	- -	80,0 20,0	✓	

QIZIL VƏ GÜMÜŞ HASILATI⁶¹

Son illərdə aşkar olunan qızıl yataqları mühüm geoloji kəşflərdəndir. Qarabağda Qızılbulaq qızıl–mis–kolçedanı, Zəngilanda Vecnəli kvars

qızıl yataqları, Ordubad ərazisində Ağyurd, Pi-yasbaşı, Şəkərdərə kvars-qızıl depozitləri, Daşkəsəndə Çovdar yatağı, Gədəbəy və Dəlidağda Ağduzdaq kvars–qızıl yataqları geoloji ekspedisiyalar sayəsində aşkar olunmuşdur.



TƏSVİR 8: AZƏRBAYCAN RESPUBLİKASI ƏRAZİSİNDƏ OLAN QIZIL VƏ GÜMÜŞ YATAQLARININ YERLƏŞMƏ SXEMİ

⁶¹ Azərbaycan Respublikası Ekologiya və Təbii Sərvətlər Nazirliyi, "Azərbaycanın faydalı qazıntıları", <http://www.eco.gov.az/faydaliqazintilar.php>

Azərbaycanda qızıl hasilatı sənayesinin yaradılması məqsədilə Azərbaycan Respublikası Prezidentinin "Azərbaycan Respublikasının bir sıra qızıl yataqlarının aşkar olunması və emalı barədə" 1996-cı il 5 fevral tarixli sərəncamına uyğun olaraq 20 avqust 1997-ci ildə Azərbaycanın "Azərqızıl" Dövlət Şirkəti ilə ABŞ-ın "R.V.Investment Group Services" şirkəti arasında Gədəbəy, Qoşa, Ordubad qrupu, Söyüdlü, Qızılbulaq və Vecnəli potensial qızıl filizi yataqlarının aşkar olunması, emalı və hasilatın pay bölgüsü haqqında saziş imzalanmışdır. 2000-ci ildə Azərbaycan Respublikası Prezidentinin fərmanına əsasən "Azərqızıl" Dövlət Şirkəti ləğv edilərək, Azərbaycan Respublikası Ekologiya və Təbii Sərvətlər Nazirliyinin tabeliyinə verilmişdir. Hasilatın pay bölgüsü sazişinə əsasən Gədəbəy qızıl-mis yataqlarında ümumi gəlirin 51%-i

dövlətə, qalan 49% isə R.V.Investment Group Services şirkətinə məxsusdur. Sazişə əsasən həmin mədən Azərbaycan Beynəlxalq Mədən Əməliyyat Şirkəti tərəfindən idarə edilir.⁶²

AzerGold dövlətə məxsus olan, qiymətli və əlvan metalların hasilatı, emalı və satışı ilə məşğul olan qapalı səhmdar cəmiyyətidir. Azərbaycan Respublikasının Prezidentinin 11 fevral 2015-ci il tarixli 1047 nömrəli Sərəncamına əsasən "AzerGold" Qapalı Səhmdar Cəmiyyəti təsis edilmişdir. Çovdar, Köhnəmədən (Filizçay), Mazımçay, Kürəkçay, Göydağ, Dağkəsəmən və Qaradağ yataqlarının öyrənilməsi, tədqiqi, kəşfiyyatı, işlənməsi və idarə olunması, bu sahədə yeni texnologiyaların tətbiqi, maddi-texniki bazanın müasirləşdirilməsi və ondan səmərəli istifadəsi "AzerGold" QSC tərəfindən həyata keçirilir.

Cədvəl 6. Metal filizlərin hasilatı üzrə HPBS

İmzalanma tarixi	Podratçı tərəflər və onların payları		Ehtiyatlar
	Şirkətin adı	%	Qızıl və Gümüş
Gədəbəy qızıl-mis layihəsi (hasilat mərhələsi)			
22.12.2009	Azərbaycan Respublikası Ekologiya və Təbii Sərvətlər Nazirliyi R.V.Investment Group Services	51,0 49,0	✓

⁶² Azərbaycan Respublikasının Prezidenti, <http://www.president.az/articles/9268>

MÜHÜM KƏŞFİYYAT FƏALİYYƏTİ:

Abşeron yarımadasının dayazsulu hissəsi üzrə hasilatın pay bölgüsü sazişi ərazisində 31 may 2016-cı il tarixində başlamış 3-ölçülü seysmik tədqiqat proqramı 27 dekabr tarixində təhlükəsiz şəkildə başa çatdırıldı. Bu tədqiqat 1300 kvadrat kilometr ərazidən 3-ölçülü məlumat əldə olunmasını əhatə etmişdir. Tədqiqat proqramı BP-nin qabaqcıl, patentləşdirilmiş Müstəqil Sinxron Mənbələr (Independent Simultaneous Source with Nodes - ISSNTM) texnologiyası vasitəsilə həyata keçirilib.⁶³

2016-cı ilin iyul-sentyabr ayları ərzində "AzerGold" QSC tərəfindən Çovdar yatağının oksid filizlərinin emalı üzrə mədən və metallurgiya qovşaqlarının yenilənməsi və optimallaşdırılması işləri uğurla həyata keçirilmiş, qızıl emalı prosesi bərpa edilmişdir. Mədənin sulfid filiz yataqlarının istismarı üçün hazırlıq işlərinə başlanılmışdır.⁶⁴ ■

⁶³ BP rəsmi saytı, Business updates, 2016 yekun il nəticələri, http://www.bp.com/en_az/caspian/press/businessupdates/2016-year-end-results1.html

⁶⁴ "AzerGold" QSC-nin rəsmi internet sahifəsi, <http://azergold.az/project/impedit-meliore-fierent-te-quo-eos-ut/>



3.2. İSTEHSALIN HƏCMİ

2016-cı ildə xarici və yerli hasilat sənayesi şirkətləri tərəfindən hasil olunan xammal üzrə istehsalatın həcmi və məbləği aşağıdakı cədvəldə öz əksini tapmışdır:

Cədvəl 7. İstehsalın həcmi ⁶⁵

BAKI				
Məhsul	Həcm (min ton)	Həcm (min barel)	Qiymət (ABŞ dolları)	Məbləğ (min ABŞ dolları)
Neft (kondensatlar daxil olmaqla) hasilatı	40 495	289 250	41,9	12 119 575
Məhsul	Həcm (mln m ³)	Həcm (MMBTU)	Qiymət (ABŞ dolları)	Məbləğ (ABŞ dolları)
Təbii qaz hasilatı	18 664	659 119 160	4,6	3 031 948 136
SİYƏZƏN				
Məhsul	Həcm (min ton)	Həcm (min barel)	Qiymət (ABŞ dolları)	Məbləğ (min ABŞ dolları)
Neft (kondensatlar daxil olmaqla) hasilatı	51,8	370	41,9	15 503
Məhsul	Həcm (mln m ³)	Həcm (MMBTU)	Qiymət (ABŞ dolları)	Məbləğ (ABŞ dolları)
Təbii qaz hasilatı	7,7	271 926	4,6	1 250 857
NEFTÇALA				
Məhsul	Həcm (min ton)	Həcm (min barel)	Qiymət (ABŞ dolları)	Məbləğ (min ABŞ dolları)
Neft (kondensatlar daxil olmaqla) hasilatı	34,1	244	41,9	10 206

⁶⁵ Azərbaycan Respublikası Dövlət Statistika Komitəsi, "Statistik nəşrlər", "Nəşrlərin e-versiyası", "Azərbaycanın Sənayesi 2017", səh. 308, http://www.stat.gov.az/menu/6/statistical_yearbooks/source/industry_2017.zip

SALYAN				
Məhsul	Həcm (min ton)	Həcm (min barel)	Qiymət (ABŞ dolları)	Məbləğ (min ABŞ dolları)
Neft (kondensatlar daxil olmaqla) hasilatı	166,7	1 191	41,9	49 891
Məhsul	Həcm (mln m ³)	Həcm (MMBTU)	Qiymət (ABŞ dolları)	Məbləğ (ABŞ dolları)
Təbii qaz hasilatı	38,5	1 359 628	4,6	6 254 287
İMİŞLİ				
Məhsul	Həcm (min ton)	Həcm (min barel)	Qiymət (ABŞ dolları)	Məbləğ (min ABŞ dolları)
Neft (kondensatlar daxil olmaqla) hasilatı	14,2	101	41,9	4 250
ŞİRVAN				
Məhsul	Həcm (min ton)	Həcm (min barel)	Qiymət (ABŞ dolları)	Məbləğ (min ABŞ dolları)
Neft (kondensatlar daxil olmaqla) hasilatı	237,3	1 695	41,9	71 020
Məhsul	Həcm (mln m ³)	Həcm (MMBTU)	Qiymət (ABŞ dolları)	Məbləğ (ABŞ dolları)
Təbii qaz hasilatı	7,7	271 926	4,6	1 250 857

Azərbaycan Respublikasında hasil olunmuş mineral ehtiyatların dəyəri xarici bazar qiyməti ilə hesablanıb.

1) Neft hasilatı: Azərbaycan Respublikasında hasil olunmuş neftin həcm göstəricisi ton ilə olduğundan, həmin həcm xüsusi düsturla hesablanaraq barel ifadəsi ilə əvəz olunmuşdur (1 ton neft=7,1428571428571 barel neft). 2016-cı ildə ölkədə istehsal olunan "Azəri Light" markalı xam neftin bir barelinin dünya bazarında

orta satış qiyməti 41,9 ABŞ dolları təşkil etmişdir;⁶⁶

2) Təbii qaz hasilatı: Azərbaycan Respublikasında hasil olunmuş təbii qazın həcm göstəricisi mln m³ ilə olduğundan, həmin həcm xüsusi düsturla hesablanaraq MMBTU ifadəsi ilə əvəz olunmuşdur (35 315 Britaniya istilik vahidi). 2016-cı ildə ölkədə istehsal olunan 1 MMBTU təbii qazın dünya bazarı üzrə orta satış qiyməti 4,6 ABŞ dolları təşkil etmişdir;⁶⁷

⁶⁶ Azərbaycan Respublikası Dövlət Neft Fondu, İllik hesabat – 2016, Səhifə 26, http://www.oilfund.az/uploads/Annual_Report_2016_AZ.pdf

⁶⁷ "World bank quarterly report", "Commodity Markets Outlook", "Appendix – Table A.1", səh.19, <https://openknowledge.worldbank.org/bitstream/handle/10986/26457/CMO-April-2017.pdf?sequence=1&isAllowed=y>

Cədvəl 8. İstehsalın həcmi ⁶⁸

GƏDƏBƏY				
Məhsul	Həcm (kq)	Həcm (unsiya)	Qiymət (ABŞ dolları)	Məbləğ (ABŞ dolları)
Qızıl hasilatı	1 895,00	60 925,49	1 249,00	83 488 353,09
Məhsul	Həcm (kq)	Həcm (unsiya)	Qiymət (ABŞ dolları)	Məbləğ (ABŞ dolları)
Gümüş hasilatı	320,10	10 291,42	17,15	193 644,00
Məhsul	Həcm (ton)	Həcm (ton)	Qiymət (ABŞ dolları)	Məbləğ (ABŞ dolları)
Mis və konsentratlar	1 946,70	1 946,70	4 868,00	9 476 535,60

1) Qızıl və gümüş hasilatı: Azərbaycan Respublikasında hasil olunmuş qızıl və gümüşün həcm göstəricisi kq ilə olduğundan həmin həcm xüsusi düsturla hesablanaraq unsiya ifadəsi ilə əvəz olunmuşdur (1 kq=32,15 troy unsiyası), 2016-cı ildə ölkədə istehsal olunan qızıl gümüş mis və konsentratlarının dünya bazarında orta satış qiyməti müvafiq olaraq 1 249,17,2 və 4 868 ABŞ dolları təşkil etmişdir. ⁶⁹ ■

⁶⁸ Azərbaycan Respublikası Dövlət Statistika Komitəsi, "Statistik nəşrlər", "Nəşrlərin e-versiyası", "Azərbaycanın Sənayesi 2017", səh. 177, http://www.stat.gov.az/menu/6/statistical_yearbooks/source/industry_2017.zip

⁶⁹ "World bank quarterly report", "Commodity Markets Outlook", "Appendix – Table A.2", səh.21, <https://openknowledge.worldbank.org/bitstream/handle/10986/26457/CMO-April-2017.pdf?sequence=1&isAllowed=y>

3.3. İXRACATDA HASİLAT SƏNAYESİNİN PAYI

Neft və təbii qaz ölkənin əsas ixrac məhsuludur. 2016-cı ildə ümumi ixracat 9.4⁷⁰ mlrd. ABŞ dolları təşkil etmişdir.

Cədvəl 9a. 2014-2016-cı illər ərzində ixrac olunan malların həcmi*⁷¹

MƏHSULUN ADI	Həcm		
	2014	2015	2016
Xam neft (min ton)	23 611,9	21 960,3	20 901,3
Təbii qaz (mln m ³)	1 825,7	8 432,7	6 754,6
Emal olunmuş və yarımfabrikat halında olan gümüş (kq)	242,3	-	-

MƏHSULUN ADI	Məbləği (mln. ABŞ dolları)		
	2014	2015	2016
Xam neft	18 404,9	8 866,2	6 504,5
Təbii qaz	304,7	1 505,0	970,7
Emal olunmuş və yarımfabrikat halında olan gümüş	0,2	-	-
Digər məhsullar	-	-	-

* Qeyd: Hesabat dövründə gömrük orqanlarında rəsmiləşdirilməsi başa çatdırılmış ixrac olunan xam neft və təbii qazın həcmi və dəyərində dair məlumatlar nəzərə alınmaqla.

2016-cı il ərzində qızıl, gümüş və mis məhsulları ixrac edilmədiyindən yuxarıdakı cədvəldə öz əksini tapmamışdır. ■

⁷⁰ Azərbaycan Respublikası Dövlət Gömrük Komitəsi, "Ən çox ixrac olunan mallar", <http://customs.gov.az/az/faydali/gomruk-statistika-si/statistics-bulletin/>

⁷¹ Azərbaycan Respublikası Dövlət Statistika Komitəsi, "Statistik nəşrlər", "Nəşrlərin e-versiyası", "Azərbaycanın xarici ticarəti", 2017, səh. 71 http://www.stat.gov.az/menu/6/statistical_yearbooks/

Cədvəl 9b. 2014-2016-cı illər ərzində ixrac olunan malların həcmi*⁷² (min ton)

MƏHSULUN ADI	Həcm		
	2014	2015	2016
Xam neft (min ton)	35 227,3	35 109,9	35 030,3
Təbii qaz (mln m ³)	8 093,2	8 145,2	8 049,1
Emal olunmuş və yarımfabrikat halında olan gümüş formalarında (kq)	242,3	-	-

MƏHSULUN ADI	Məbləği (mln. ABŞ dolları)		
	2014	2015	2016
Xam neft	24 933,66	12 382,59	10 308,26
Təbii qaz	2 167,17	1 851,75	1 142,07
Emal olunmuş və yarımfabrikat halında olan gümüş formalarında	0,2	-	-
Digər məhsullar	-	-	-

* Qeyd: Hesabat dövründə gömrük orqanlarında qeydiyyatı aparılmış, lakin gömrük rəsmiləşdirilməsi tam başa çatdırılmamış ixrac olunan xam neft və təbii qazın həcmi və statistik qiymətləndirilmiş dəyərində dair məlumatlar nəzərə alınmaqla.

⁷² Dövlət statistika komitəsi/ Azərbaycanın xarici ticarəti https://www.stat.gov.az/menu/6/statistical_yearbooks/source/f_trade_2017.zip



Jun

Jul

Aug

Sep

Oct

Nov

Dec

4. HSS HESABATINDA ƏHATƏ OLUNAN VERGİ VƏ GƏLİRLƏR

4.1. ƏHƏMİYYƏTLİ SAYILAN ÖDƏNİŞLƏR

Azərbaycanda mədən hasilatı ilə məşğul olan bütün xarici və yerli şirkətlər tərəfindən Azərbaycan dövlətinə köçürülən gəlirlər üzrə (natura və dəyər ifadəsində) əhəmiyyətlik həddi aşağıda göstərilmiş iki mərhələdə müəyyən edilir:

- ◆ Hesabata daxil edilən əhəmiyyətli gəlir mənbələrinin müəyyən edilməsi;
- ◆ Müəyyən edilmiş gəlir mənbəyi üzrə əhəmiyyətli sayılan məbləğ (həcm) həddi.

Əhəmiyyətli sayılan gəlir mənbələri aşağıdakı kimi müəyyənləşdirilmişdir:

- ◆ Neft hasilatı üzrə natura və dəyər ifadəsində;
- ◆ Əsas və qiymətli metallar üzrə natura və dəyər ifadəsində;
- ◆ İmzalanma və digər bonuslar;
- ◆ Mədən vergisi, əlavə dəyər vergisi, torpaq vergisi, əmlak vergisi, qiymət fərqi üzrə yığımlar və sair vergilər.
- ◆ Təbii və səmt qazı üzrə natura və dəyər ifadəsində;
- ◆ Mənfəət vergisi;
- ◆ Akrhesabı ödənişləri və tranzit haqları;

Göstərilmiş gəlir mənbələri dövlətin hasilat sənayesindən əldə edilən gəlirlərinin 99 faizindən çoxunu əhatə edir.

Göstərilmiş gəlir mənbələri üzrə dövlətə sıfırdan (0-dan) yuxarı məbləğdə/həcmdə daxilolmalar əhəmiyyətli sayılır və hesabatda əks etdirilir. ■

4.2. DÖVLƏTƏ EDİLƏN AYIRMALAR, ÖDƏNİŞLƏR VƏ ONLARIN TƏSVİRİ

Cədvəl 10. Hasilatla əlaqədar dövlətə edilən ayırmalar və ödənişlər

DÖVLƏTƏ EDİLƏN AYIRMALAR VƏ ÖDƏNİŞLƏR ⁷³	ÖDƏNİŞİN TƏSVİRİ
Neft hasilatı üzrə gəlirlər	Hasilat şirkətləri dövlətin payını HPBS-ə uyğun olaraq məhsul şəklində dövləti təmsil edən SOCAR-a təhvil verir. Dövlətin payına düşən neftin satışından əldə edilən gəlirlər ARDNF-ə köçürülür.
Qaz hasilatı üzrə gəlirlər	Hasilat şirkətləri dövlətin payını HPBS-ə uyğun olaraq məhsul şəklində Azərbaycan Qaz Təchizat Şirkətinə təhvil verir. Dövlətin payına düşən qazın satışından əldə edilən gəlirlər ARDNF-ə köçürülür.
Əlvan metalların hasilatı üzrə gəlirlər	Azərbaycan Respublikasında, yerin təkindən çıxarılmış qiymətli metallar və qiymətli daşlar, onların hasilatı zamanı qanuni alınan digər məhsullar və gəlirlər qiymətli metalların və qiymətli daşların hasilatı subyektlərinə məxsusdur
Mənfəət vergisi	Mənfəət vergisi şirkətin vergiyə cəlb olunan mənfəəti əsasında hesablanır. Mənfəət vergisi qanunvericiliyə uyğun olaraq vergi ödəyicisinin gəliri ilə gəlirdən çıxılan xərci arasındakı fərqdən ibarətdir. Mənfəət vergisi dövlət büdcəsinə ödənilir.
Bonuslar	Bonuslar neft şirkətləri tərəfindən hasilat hüquqlarının onlara təhvil verilməsi və köçürülməsinə görə ödədiyi haqları əks etdirir. Bu haqlar dövlətlə olan HPBS-yə əsasən neft və qaz yataqlarının inkişafının müəyyən mərhələlərində ödənilir. Bonuslar ARDNF-in hesabına köçürülür.
Tranzit haqqı	Tranzit haqqı xam neft və qazın Azərbaycan ərazisi ilə Qərb İxrac boru kəməri vasitəsi ilə ötürülməsi üçün edilən ödənişlərdir, Tranzit haqqı ARDNF-in hesabına köçürülür.
Akrhesabı ödənişləri	Akrhesabı ödənişləri kəşfiyyat dövrü, habelə əlavə kəşfiyyat dövrü ərzində podratçı tərəflərin kontrakt sahəsinin istifadəsinə görə hər kvadrat kilometr üçün HPBS-yə əsasən haqq ödənişi hesab olunur. Akrhesabı ödənişlər ARDNF-in hesabına köçürülür.
Mədən vergisi	Azərbaycan Respublikasının ərazisində, o cümlədən Xəzər dənizinin Azərbaycan Respublikasına mənsub olan sektorunda faydalı qazıntıların çıxarılmasına görə ödənilən vergi növüdür. Mədən vergisi dövlət büdcəsinə ödənilir.
Digər ödənişlər	Digər ödənişlər, yuxarıda qeyd olunmayan ödənişlərə aiddir. Bura, sair vergilər (əmlak vergisi, torpaq vergisi, ƏDV, qiymət fərqi üzrə yığımlar-neft, qaz və neft məhsullarının ixracı zamanı məhsulun kontrakt (satış) qiyməti ilə (ixrac xərcləri çıxılmaqla) ölkə-daxili topdansatış qiyməti arasındakı fərqdən yığım (ixrac vergisi xarakterində) qiymət fərqinin yaranmasına səbəb olur), natura şəklində dövlətə təhvil verilən məhsulları (qızıl və gümüş) daxil etmək olar. Digər vergilər də dövlət büdcəsinə ödənilir.

⁷³ Azərbaycan Respublikası Dövlət Neft Fondu, "Terminlər", http://www.oilfund.az/az_AZ/about_found/terminler.asp

4.3. ÜZLƏSMƏ PROSESİNİN NƏTİCƏLƏRİ

İlkin hesabat formalarına əsasən üzləsmə prosesi başa çatdıqdan və fərqlər aradan götürüldükdən sonra hasilat sənayesi şirkətləri

ri və dövlət tərəfindən göstərilən ödənişlər arasında yekun fərq aşağıdakı kimi olmuşdur:

Hesabat təqdim edən şirkətlərin ilkin məbləğinə edilmiş dəyişikliklər hesabatın 7.6 bölməsində öz əksini tapmışdır. ■

Cədvəl 11. Üzləsmə prosesinin nəticələri

Gəlir növləri/məhsul	Hasilat sənayesi şirkətləri	Dövlət	Fərq		Yekun fərq
			Şirkətlər	Dövlət	
Neft-qaz ehtiyatları üzrə					
neft (mln ABŞ dolları)	24,5	24,5	-	-	-
qaz (mln ABŞ dolları)	149,1	64,4	(84,7)	-	-
neft (mln barel)	127,4	127,4	-	-	-
təbii qaz (min m ³)	18 949,5	18 949,5	-	-	-
səmt qazı (min m ³)	2 674 102,4	2 860 269,8	186 167,4	-	-
Qızıl-gümüş ehtiyatları üzrə					
qızıl (min unsiya)	7,8	7,8	-	-	-
gümüş (min unsiya)	1,4	1,4	-	-	-
qızıl konsentratı (min unsiya)	0,2	0,2	-	-	-
gümüş konsentratı (min unsiya)	0,4	0,4	-	-	-
mis konsentratı (min unsiya)	16,3	16,3	-	-	-
Vergilər və sair ödənişlər					
mənfəət vergisi (mln ABŞ dolları)	270,2	264,2	(11,4)	-	(5,4)*
mənfəət vergisi (mln manat)	5,1	5,1	-	-	-
royalti (mln manat)	108,7	108,7	-	-	-
ƏDV (mln manat)	72,1	68,4	(3,7)	-	-
əmlak vergisi (mln manat)	71,9	73,8	1,9	-	-
torpaq vergisi (mln manat)	29,7	31,1	1,4	-	-
qiymət fərqi üzrə yığımlar (mln manat)	48,0	104,9	56,9	-	-
sair vergilər (mln manat)	68,4	70,0	1,6	-	-
akrhesabı ödənişlər (mln ABŞ dolları)	2,1	2,1	-	-	-
tranzit haqqı (mln ABŞ dolları)	4,9	11,3	6,4	-	-
bonuslar (mln ABŞ dolları)	0,04	0,05	0,01	-	-

* Bu fərq dövlət tərəfindən düzəliş olunmadığına görə olduğu kimi qalmış və 5,4 milyon ABŞ dolları məbləğində fərq yaratmışdır. Daha ətraflı hesabatın 7.6 Düzəlişlər bölməsində məlumat almaq mümkündür.

Cədvəl 12. HSS-yə qoşulmuş şirkətlərin dövlətə pul vəsaitləri şəklində etdiyi ödənişlərin yekun məbləğləri

Hasilat sənayesi şirkətləri	Gəlir növü (pul vəsaitləri şəklində)					
	(mln ABŞ dolları)					
	Neft hasilatı üzrə pul vəsaitləri	Qaz hasilatı üzrə pul vəsaitləri	Bonus	Tranzit haqqı	Akrhesabı ödənişlər	
Abşeron Investment Limited	1,4	-	-	-	-	
Azen Oyl Kompani B.V.	5,7	-	-	-	-	
Azərbaycan (AÇG) Limited	-	-	-	0,6	-	
Azərbaycan (Şah Dəniz) Limited	-	6,4	-	-	-	
Bahar Energy Limited	0,2	0,4	-	-	-	
BP Eksploreyşn (Azərbaycan) Limited	-	18,4	0,01	-	-	
BP Eksploreyşn (Kaspian Si) Limited	-	-	-	1,8	-	
BP Şəfəq-Asiman Limited	-	-	-	-	2,1	
CNPC	0,3	-	-	-	-	
Commonwealth	-	-	-	-	-	
Ekson Azərbaycan Limited	-	-	-	0,4	-	
ENGIE E AND P ABSHERON B.V	-	-	-	-	-	
Əli-Bayramlı Neft MMC	-	-	-	-	-	
Focnmeyt Əssets Limited	0,3	-	-	-	-	
Inpeks Sausvest Kaspian Si, Ltd.	-	-	-	0,5	-	
İtoçu Oyl Eksploreyşn (Azərbaycan) Inc.	-	-	-	0,2	-	
Karasu Development Kompani	-	-	-	-	-	
Kura Valley Development Company LTD	-	-	-	-	-	
Qobustan Neft MMC	-	-	-	-	-	
Lukoyl Oversiz Shah Deniz	-	6,4	0,01	-	-	
Naftiran Intertrade Co (NICO) Limited	-	6,4	0,01	-	-	
Neftçala Investments Limited	0,4	-	-	-	-	
Novatis Oyl F.Z.E.	3,1	-	-	-	-	
ONGC Videş Limited	-	-	-	0,1	-	
Petronas Azerbaijan Shah Deniz S.A.R.L	-	9,9	0,01	-	-	
Petro-Hong-Kong Pirsaat Oil	-	-	-	-	-	

HASILAT SƏNAYESİNDƏ ŞƏFFAFLIQ ÜZRƏ
 ÜMUMİLƏŞDİRİLMİŞ HESABAT 2016

	(mln ABŞ dolları)	(mln AZN)	(mln AZN)					
	Mənfəət vergisi	Mədən vergisi	ƏDV	Əmlak vergisi	Torpaq vergisi	Qiymət fərqi üzrə yığımlar	Sair vergilər	
-	-	-	-	-	-	-	-	
1,3	-	-	-	-	-	-	-	
18,9	-	-	-	-	-	-	-	
-	-	-	-	-	-	-	-	
-	-	-	-	-	-	-	-	
-	-	-	-	-	-	-	-	
94,4	-	-	-	-	-	-	-	
-	-	-	-	-	-	-	-	
0,5	-	-	-	-	-	-	-	
-	-	-	-	-	-	-	-	
19,2	-	-	-	-	-	-	-	
-	-	-	-	-	-	-	-	
1,0	-	-	-	-	-	-	-	
1,0	-	-	-	-	-	-	-	
44,7	-	-	-	-	-	-	-	
13,0	-	-	-	-	-	-	-	
-	-	-	-	-	-	-	-	
-	-	-	-	-	-	-	-	
-	-	-	-	-	-	-	-	
-	-	-	-	-	-	-	-	
-	-	-	-	-	-	-	-	
-	-	-	-	-	-	-	-	
11,4	-	-	-	-	-	-	-	
-	-	-	-	-	-	-	-	
-	-	-	-	-	-	-	-	

Hasılat sənayesi şirkətləri	Gəlir növü (pul vəsaitləri şəklində)					
	(mln ABŞ dolları)					
	Neft hasilatı üzrə pul vəsaitləri	Qaz hasilatı üzrə pul vəsaitləri	Bonus	Tranzit haqqı	Akrhesabı ödənişlər	
R.V. Investment Group Services	-	-	-	-	-	
Salyan Neft MMC	0,6	-	-	-	-	
SGC Upstream MMC	-	4,3	-	-	-	
Statoil Apsheron A.S	-	-	-	0,4	-	
Şevron Xəzər, Ltd.	-	-	-	0,6	-	
Shirvan Investments Limited	4,5	-	-	-	-	
Total E & P Abşeron B.V	-	-	-	-	-	
Türkiye Petrolleri Anonim Ortaqlığı	-	-	-	0,3	-	
Türkiş Petroleum Oversiz Kompani Ltd	-	12,2	0,01	-	-	
UGE-LANCER PTE.LTD	8,0	-	-	-	-	
Zenith Aran Oil Company Limited	-	-	-	-	-	
SOCAR	-	-	-	-	-	
ARDNF	-	-	-	6,4	-	
AzerGold QSC	-	-	-	-	-	
AzGerneft	-	-	-	-	-	
CƏMI	24,5	64,4	0,05	11,3	2,1	

HASILAT SƏNAYESİNDƏ ŞƏFFAFLIQ ÜZRƏ
ÜMUMİLƏŞDİRİLMİŞ HESABAT 2016

	(mln ABŞ dolları)	(mln AZN)	(mln AZN)				
	Mənfəət vergisi	Mədən vergisi	ƏDV	Əmlak vergisi	Torpaq vergisi	Qiymət fərqi üzrə yığımlar	Sair vergilər
-	-	-	-	-	-	-	-
-	-	-	-	-	-	-	-
-	-	-	-	-	-	-	-
10,6	-	-	-	-	-	-	-
23,8	-	-	-	-	-	-	-
0,2	-	-	-	-	-	-	-
-	-	-	-	-	-	-	-
17,3	-	-	-	-	-	-	-
-	-	-	-	-	-	-	-
1,5	-	-	-	-	-	-	-
-	-	-	-	-	-	-	-
-	4,8	108,7	68,4	73,8	31,1	104,9	70,0
-	-	-	-	-	-	-	-
-	-	-	-	-	-	-	-
-	0,3	-	-	-	-	-	-
258,8	5,1	108,7	68,4	73,8	31,1	104,9	70,0

Cədvəl 13. HSS-yə qoşulmuş şirkətlərin dövlətə natura şəklində etdiyi ödənişlərin yekun məbləğləri

Hasilat sənayesi şirkətləri	Gəlir növü (natura şəklində)			
	(milyon barel)	(min m ³)	(min m ³)	(min unsiya)
	Xam neft	Təbii qaz	Səmt qazı	Qızıl
Abşeron Investment Limited	-	-	33 067,7	-
Azen Oyl Kompani B.V.	-	-	2 398,2	-
Azərbaycan (AÇG) Limited	14,8	-	-	-
Azərbaycan (Şah Dəniz) Limited	-	-	-	-
Bahar Energy Limited	-	18 949,5	2 758,1	-
BP Eksplöreyşn (Azərbaycan) Limited	-	-	-	-
BP Eksplöreyşn (Kaspian Si) Limited	45,6	-	2 762 555,2	-
BP Şafəq-Asiman Limited	-	-	-	-
CNPC	-	-	9 629,4	-
Commonwealth	-	-	-	-
Ekson Azərbaycan Limited	10,2	-	-	-
ENGIE E AND P ABSHERON B.V	-	-	-	-
Əli-Bayramlı Neft MMC	-	-	-	-
Focnmeyt Əssets Limited	-	-	9 629,4	-
Inpeks Sausvest Kaspian Si, Ltd.	13,9	-	-	-
İtoçu Oyl Eksplöreyşn (Azərbaycan) Inc.	5,5	-	-	-
Karasu Development Kompani	-	-	630,2	-
Kura Valley Development Company LTD	-	-	-	-
Qobustan Neft MMC	-	-	-	-
Lukoyl Oversiz Shah Deniz	-	-	-	-
Naftiran Intertrade Co (NICO) Limited	-	-	-	-
Neftçala Investments Limited	-	-	-	-
Novatis Oyl F.Z.E.	-	-	4 585,1	-
ONGC Videş Limited	3,5	-	-	-
Petronas Azerbaijan Shah Deniz S.A.R.L	-	-	-	-
Petro-Hong-Kong Pirsaat Oil	-	-	-	-
R.V. Investment Group Services	-	-	-	7,8
Salyan Neft MMC	-	-	19 258,8	-

Hasılat sənayesi şirkətləri	Gəlir növü (natura şəklində)			
	(milyon barel)	(min m ³)	(min m ³)	(min unsiya)
	Xam neft	Təbii qaz	Səmt qazı	Qızıl
SGC Upstream MMC	-	-	-	-
Statoil Apsheron A.S	10,9	-	-	-
Şevron Xəzər, Ltd.	14,4	-	-	-
Shirvan Investments Limited	-	-	7 077,0	-
Total E & P Abşeron B.V	-	-	-	-
Türkiye Petrolleri Anonim Ortaqlığı	8,6	-	-	-
Türkiş Petroleum Oversiz Kompani Ltd	-	-	-	-
UGE-LANCER PTE.LTD	-	-	8 680,7	-
Zenith Aran Oil Company Limited	-	-	-	-
SOCAR	-	-	-	-
AzerGold QSC	-	-	-	-
AzGerneft	-	-	-	-
CƏMİ	127,4	18 949,5	2 860 269,8	7,8

	Gümüş	Qızıl konsentratı	Gümüş konsentratı	Mis konsentratı
-	-	-	-	-
-	-	-	-	-
-	-	-	-	-
-	-	-	-	-
-	-	-	-	-
-	-	-	-	-
-	-	-	-	-
-	-	-	-	-
-	-	-	-	-
-	-	-	-	-
-	-	-	-	-
-	-	-	-	-
-	-	-	-	-
-	-	-	-	-
1,4	0,2	0,4	16,3	

4.4. HASILAT SƏNAYESİ ŞİRKƏTLƏRİ

Aşağıda göstərilən şirkətlər 2016-cı il üzrə HSS hesabatlılığında iştirak edərək öz hesabat formalarını Müstəqil Auditora təqdim etmişdirlər.

Cədvəl 14. HSS-yə qoşulmuş şirkətlər

XARİCİ HASILAT SƏNAYESİ ŞİRKƏTLƏRİ

ŞİRKƏTLƏRİN ADI	Məsul şəxs	Hasilat sənayesi
1. Abşeron Investment Limited	İqor Kirdoda	Neft-qaz
2. Azen Oyl Kompani B.V.	Sara Süleymanova	Neft-qaz
3. Azərbaycan (AÇG) Limited	Bəkirov Şaiq	Neft-qaz
4. Azərbaycan (Şah Dəniz) Limited	Xəlilov Xəlil	Neft-qaz
5. Bahar Energy Limited	Norman Benson	Neft-qaz
6. BP Eksploreyşn (Azərbaycan) Limited	Gary Jones	Neft-qaz
7. BP Eksploreyşn (Kaspian Si) Limited	Gary Jones	Neft-qaz
8. BP Şəfəq-Asıman Limited	Gary Jones	Neft-qaz
9. CNPC	Əliuşmanov Yaqub	Neft-qaz
10. Commonwealth	Richard Pegge	Neft-qaz
11. Ekson Azərbaycan Limited	Robert O. Syvertsen	Neft-qaz
12. ENGIE E AND P ABSHERON B.V	Heike Liebold	Neft-qaz
13. Focnmeyt Əssets Limited	Əliuşmanov Yaqub	Neft-qaz
14. İnceks Sausvest Kaspian Si, Ltd.	Yasuhisa Kanehara	Neft-qaz
15. İtoçu Oyl Eksploreyşn (Azərbaycan) Inc.	Yoshihisa Okada	Neft-qaz
16. Karasu Development Kompani	Arzu İsmayılova	Neft-qaz
17. Kura Valley Development Company LTD	İqor Kirdoda	Neft-qaz
18. Lukoyl Oversiz Shah Deniz	Y.M. Popliko	Neft-qaz
19. Naftiran İntertrade Co (NICO) Limited	Mehdi Cavadi	Neft-qaz
20. Nefteçala Investments Limited	Babayev Kamil	Neft-qaz
21. Novatis Oil F.Z.E.	Məmmədov Azər	Neft-qaz
22. ONGC Videş Limited	Somnath De	Neft-qaz
23. Petronas Azerbaijan Shah Deniz S.A.R.L	Khamizan Johari	Neft-qaz
24. Petro-Hong-Kong Pirsaat Oil	Tan Xingyi	Neft-qaz
25. R.V. Investment Group Services	Muhammad Reza Vaziri	Dağ-mədən
26. Statoil Apsheron A.S	Aynur Sultanlı	Neft-qaz
27. Zenith Aran Oil Company Limited	Tatyana Köse	Neft-qaz
28. Şevron Xəzər, Ltd.	Bəxtiyar Axundov	Neft-qaz
29. Shirvan Investments Limited	Şirinov A.Z.	Neft-qaz
30. Total E & P Abşeron B.V.	Anna Merzlyakova	Neft-qaz
31. Türkiyə Petrolleri Anonim Ortaqlığı	Saliha Dünder	Neft-qaz
32. Türkiş Petroleum Oversez Kompani Ltd	Saliha Dünder	Neft-qaz
33. UGE-LANCER PTE.LTD	Oktay Əskərov	Neft-qaz

HASILAT SƏNAYESİNDƏ ŞƏFFAFLIQ ÜZRƏ
ÜMUMİLƏŞDİRİLMİŞ HESABAT 2016

VÖEN	Hesabat tarixi	Möhürlənmiş və imzalanmış	HPBS
1401089201	12.07.2017	✓	Ziğ Hövsan
1700357251	11.07.2017	✓	Binəqədi, Girməki və Çaxnaqlar
9900025071	22.09.2017	✓	Azəri-Çıraq-Günəşli
9900050981	22.09.2017	✓	Şahdəniz
1401921221	07.07.2017	✓	Bahar və Qum Dəniz
9900070341	03.08.2017	✓	Şahdəniz
9900070211	03.08.2017	✓	Azəri-Çıraq-Günəşli
1701289681	03.08.2017	✓	Şafəq-Asiman
1700489661	13.07.2017	✓	Kürsəngi və Qarabağlı
9900007571	19.09.2017	✓	Qobustan
9900061191	26.09.2017	✓	Azəri-Çıraq-Günəşli
1701157271	14.08.2017	✓	EDPSA Abşeron
9900058401	13.07.2017	✓	Kürsəngi və Qarabağlı
990003863	06.10.2017	✓	Azəri-Çıraq-Günəşli
9900017401	26.07.2017	✓	Azəri-Çıraq-Günəşli
9900027901	07.07.2017	✓	Mişovdağ və Kəlaməddin
9900051361	20.09.2017	✓	Padar
9900074991	13.07.2017	✓	Şahdəniz
9900072741	04.08.2017	✓	Şahdəniz
1401551781	13.07.2017	✓	Neftçala, Xıllı Durovdağ-Babazənən
1700478091	03.07.2017	✓	Suraxanı
1701431501	21.07.2017	✓	Azəri-Çıraq-Günəşli
2003417531	17.07.2017	✓	Şahdəniz
9900045941	06.07.2017	✓	Pirsaat
9900047931	19.09.2017	✓	Qızıl, gümüş və mis
9900066351	14.07.2017	✓	Azəri-Çıraq-Günəşli
2003712971	20.09.2017	✓	Muradxanlı, Cəfərli, Zərdab
9900046581	17.07.2017	✓	Azəri-Çıraq-Günəşli
1401553101	04.07.2017	✓	Kürovdağ
1401620891	11.07.2017	✓	EDPSA Abşeron
9900006091	25.07.2017	✓	Azəri-Çıraq-Günəşli
9900005861	13.07.2017	✓	Şahdəniz
1501980421	06.07.2017	✓	Balaxanı

HPBS PODRATÇISI OLAN YERLİ ŞİRKƏTLƏR

ŞİRKƏTLƏRİN ADI	Məsul şəxs	Hasilat sənayesi
Əli-Bayramlı Neft MMC Qobustan Neft MMC Salyan Neft MMC SGC Upstream MMC	Musayev Səyyad Kərimov Yaşar Əliyev Ziyafət Tural Mənsümov	Neft-qaz Neft-qaz Neft-qaz Neft-qaz

DİGƏR YERLİ HASILAT SƏNAYESİ ŞİRKƏTLƏRİ

ŞİRKƏTLƏRİN ADI	Məsul şəxs	Hasilat sənayesi
AzGerneft SOCAR AzerGold QSC	İsayev Çingiz Qasımov Süleyman Nağıyev Teymur	Neft-qaz Neft-qaz Dağ-mədən

VÖEN	Hesabat tarixi	Möhürlənmiş və imzalanmış	HPBS
9900076291	22.09.2017	✓	Mişovdağ və Kəlaməddin
9900076161	22.09.2017	✓	Qobustan
9900076031	22.09.2017	✓	Kürsəngi və Qarabağlı
1701618791	13.07.2017	✓	Şahdəniz

VÖEN	Hesabat tarixi	Möhürlənmiş və imzalanmış
9900047091	11.07.2017	✓
9900003871	29.09.2017	✓
1403467421	21.09.2017	✓

2016-cı ildə üzləşmə prosesinə cəlb olunmuş dövlət qurumları aşağıdakı siyahıda qeyd olunmuşdur:

- ◆ Azərbaycan Respublikası Dövlət Neft Fondu;
- ◆ Azərbaycan Respublikası Dövlət Neft Şirkəti;
- ◆ Azərbaycan Respublikası Vergilər Nazirliyi;
- ◆ Azərbaycan Respublikası Ekologiya və Təbii Sərvətlər Nazirliyi. ■

4.5. HASILATDA DÖVLƏT PAYININ SATIŞI VƏ DİGƏR NATURA ŞƏKLİNDƏ GƏLİRLƏR

Cədvəl 15. 2016-cı il üzrə SOCAR-a və dövlətin payına düşən xam neftin son alıcıları: ⁷⁴

ŞİRKƏTİN ADI	Miqdarı (xalis ABŞ bbls)	ABŞ dolları
BP	3 891 017,88	181 180 136,84
BPCL	4 943 692,83	216 167 901,24
CEPSA	1 842 501,03	63 550 279,25
CPC	19 923 856,11	880 839 774,81
ENI	7 379 720,03	305 761 122,39
EXXON	14 552 734,15	631 780 758,85
GLENCORE	5 285 836,00	239 131 021,03
GUNVOR	2 049 474,74	92 294 780,13
INA	2 023 844,51	96 866 355,65
IOCL	2 316 165,77	116 384 647,39
KPI	2 046 343,14	100 381 124,94
OMV	2 025 716,75	86 183 711,61
Phillips 66	1 941 651,51	70 153 767,95
PAZ Oil	4 353 054,26	190 193 637,89
Petco	2 099 478,98	74 604 775,15
Petrogal	5 862 489,25	246 572 530,43
PKN ORLEN	4 438 609,10	179 941 714,69
ROSNEFT	1 311 795,37	53 663 542,16
SARAS	5 028 044,89	219 948 152,56
SHELL	1 972 517,64	87 191 357,50
STIR	4 751 799,31	219 394 295,60
SUNCOR	1 314 525,32	61 008 794,56
TOTALERG	3 976 586,20	170 467 508,45
TOTSA	10 460 013,43	421 102 315,69
UNIPEC	2 984 014,91	141 426 292,55
Digərləri	8 599 984,22	384 746 502,87
CƏMİ	127 375 467,31	5 530 936 802,18

⁷⁴ HSS Komissiyası tərəfindən SOCAR-a dövlətin satılan hasilat payı, məhsulun növü, qiyməti, bazar (alıcı) və həcm üzrə satışlar haqqında məlumatların təqdim edilməsi barədə ünvanlanmış müraciətin əsasında təqdim edilmiş məlumatlar

4.6. İNFRASTRUKTUR TƏCHİZİ VƏ BARTER RAZILAŞMALARI

İnfrastruktur təchizi və barter razılaşmaları Azərbaycan Respublikasında mövcud olmadığından heç bir uyğun məlumat 2016–ci il üzrə HSS hesabına daxil edilməmişdir. ■



4.7. NƏQLETMƏ GƏLİRLƏRİ

Azərbaycan Respublikasında neft və qaz ixracı üçün 4 boru kəməri mövcuddur:

- ◆ Bakı-Tbilisi-Ceyhan;
- ◆ Cənubi Qafqaz Boru Kəməri (Bakı-Tbilisi-Ərzurum);
- ◆ Bakı-Supsa;
- ◆ Bakı-Novorossiysk.



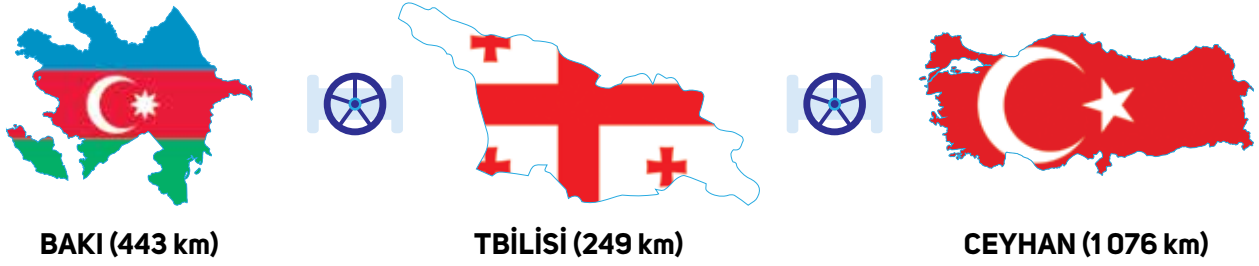
TƏSVİR 9: BORU KƏMƏRLƏRİNİN XƏRİTƏSİ

BAKİ-TBİLİSİ-CEYHAN ⁷⁵

Bakı-Tbilisi-Ceyhan (BTC) boru kəməri hazırda əsasən "Azəri-Çıraq Günəşli"-dən hasil edilən nefti və Şahdənizdən hasil olunan kondensatı Azərbaycandan nəql edir. O, Bakı yaxınlığındakı Səngəçal terminalından

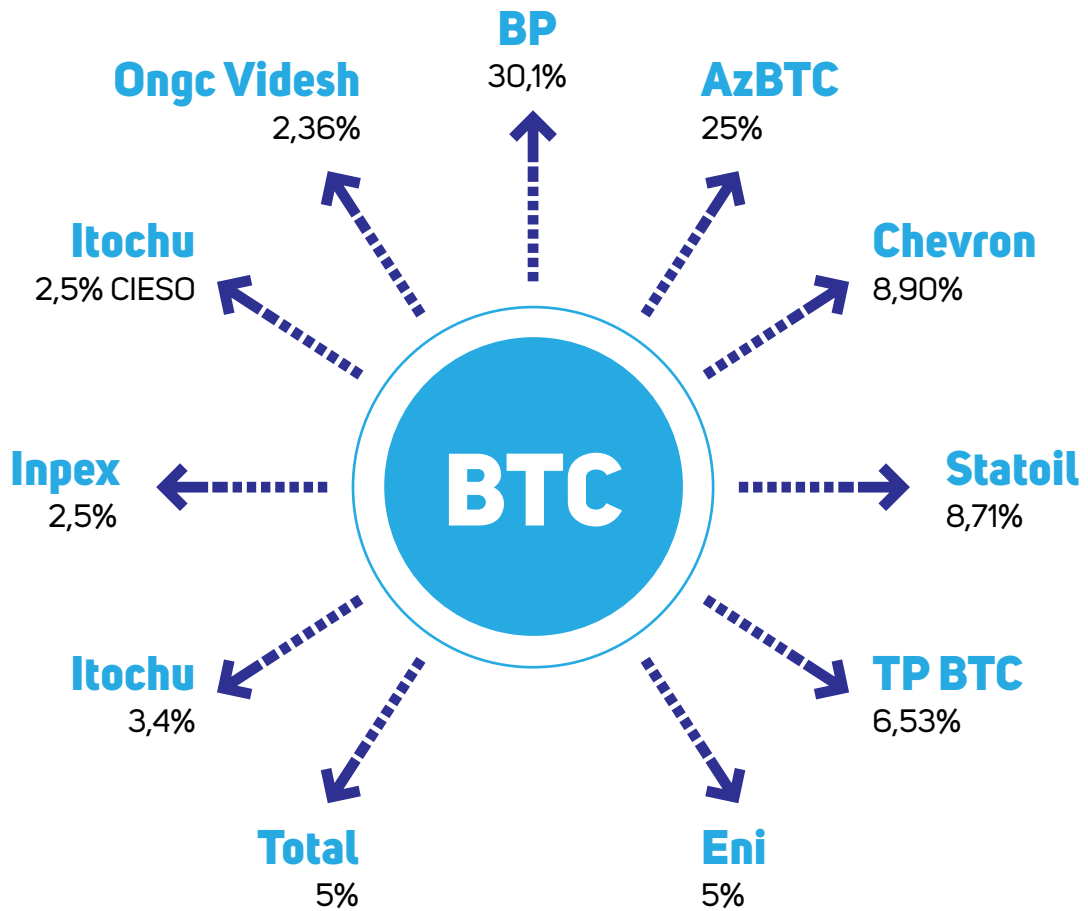
başlayıb Azərbaycan, Gürcüstan və Türkiyədən keçərək Aralıq dənizinin Türkiyə sahilindəki Ceyhan dəniz terminalına qədər uzanır. Bütün 1 768 km-lik uzunluğu boyu yerə basdırılmış boru kəmərinin 443 km-i Azərbaycandan, 249 km-i Gürcüstandan və 1 076 km-i Türkiyədən keçir.

⁷⁵ BP şirkəti, "Əməliyyatlar və layihələr", "Boru kəmərləri", "Bakı-Tbilisi-Ceyhan", http://www.bp.com/az_az/caspian/operationsprojects/pipelines/BTC1.html



TƏSVİR 10: BAKI-TBİLİSİ-CEYHAN NEFT KƏMƏRİ

Boru kəmərinin Azərbaycan və Gürcüstanda yerləşən hissələrinin operatoru BTC Ko.-nun səhmdarları adından BP, Türkiyədə yerləşən hissəsinin operatoru isə BOTAŞ Interneşnl Limited (BIL) şirkətidir. BTC-nin gündəlik ötürmə gücü hazırda 1,2 milyon bareldir.



TƏSVİR 11: BTC Ko.-NUN SƏHMDARLARI

2016-cı ildə Bakı-Tbilisi-Ceyhan neft kəməri vasitəsilə təqribən 251 milyon barel xam neft ixrac olunmuşdur.

BTC boru kəməri Azərbaycandan əsasən AÇG nefti və Şahdəniz kondensatı daşıyır. Bundan əlavə, BTC vasitəsilə Türkmənistan və Qazaxıstan nefti də nəql olunmuşdur.

CƏNUBİ QAFQAZ BORU KƏMƏRİ ⁷⁶

Cənubi Qafqaz Boru kəməri (CQBK) Xəzər dənizinin Azərbaycan sektorunda yerləşən Şahdəniz qaz yatağından hasil edilən qazı Gürcüstan və Türkiyəyə nəql etmək üçün inşa edilmiş qaz kəməridir. Boru kəməri Bakı yaxınlığındakı Səngəçal terminalından başlayır. Bu boru kəməri Türkiyə sərhədinədək Azərbaycan və


Gürcüstanda Bakı-Tbilisi-Ceyhan (BTC) neft kəməri ilə eyni marşrutdadır və Türkiyədə bu ölkənin qazpaylama sistemində birləşdirilib.

Ətraf mühitə və sosial sahəyə təsirlərin minimuma endirilməsi, layihələrin birləşdirilməsi sayəsində əsaslı və əməliyyat xərclərinə qənaət edilməsi məqsədilə bu kəmərlər BTC neft ixracı kəməri ilə birlikdə və eyni tikinti dəhlizində inşa olunmuşdur.

Boru kəmərinin uzunluğu 692 km-dir, bunun 443 kilometrini Azərbaycanda, 249 kilometrini Gürcüstandadır. Diametri isə 42 düymdür. Bu boru kəməri 2006-cı ilin sonlarında istismara verilərək əvvəl Azərbaycan və Gürcüstan, 2007-ci ilin iyul ayından başlayaraq isə həm də Türkiyəyə Şahdəniz Mərhələ 1 qazını çatdırır.



BAKI (443 km)



TBİLİSİ (249 km)



ƏRZURUM (280 km)

TƏSVİR 12: CƏNUBİ QAFQAZ BORU KƏMƏRİ

2016-cı il ərzində Cənubi Qafqaz Boru kəmərinin gündəlik orta ötürücülüüyü 19,9 milyon kub metr qaz olmuşdur.

Cənubi Qafqaz Boru Kəmərinin Azərbaycan və Gürcüstan ərazisindən keçən hissələri SCPC şirkətinə, Türkiyə ərazisindən keçən hissəsi isə Türkiyənin BOTAŞ şirkətinə məxsusdur.

QƏRB İXRAC BORU KƏMƏRİ ⁷⁷

Qərb İxrac Boru Kəməri (QİBK) Xəzərdəki neft yataqlarından xam nefti Qara dəniz sahilinə nəql edir və xam neft orada tankerlərə yüklənərək Bosfor boğazından keçməklə Avropa bazarlarına yola salınır. QİBK Bakı yaxınlığındakı Səngəçal terminalından başlayaraq Azərbaycan və Gürcüstandan keçməklə Qara dənizin

⁷⁶ BP şirkəti, "Əməliyyatlar və layihələr", "Boru kəmərləri" "Cənubi Qafqaz Boru kəməri", http://www.bp.com/az_az/caspian/operationsprojects/pipelines/SCP.html

⁷⁷ BP şirkəti, "Əməliyyatlar və layihələr", "Boru kəmərləri", "Qərb İxrac Boru kəməri", http://www.bp.com/az_az/caspian/operationsprojects/pipelines/WREP1.html

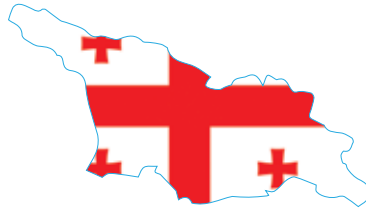
Gürcüstan sahilindəki Supsa terminalına qədər uzanır. Bu boru kəmərinin uzunluğu 829 kilometrdir.

Azərbaycan Beynəlxalq Əməliyyat Şirkəti (ABƏŞ) boru kəmərinin sahibidir və Azəri-Çıraq-Dəvinsulu Günəşli (AÇG) Hasilatın Pay Bölgüsü Sazişinin tərəfdaşları

adından onu istismar edir. Kəmərin tikintisi Azərbaycan və Gürcüstan Respublikaları arasında 1996-cı ilin aprel ayında bağlanmış hökumətlərarası sazişin ratifikasiyasından sonra başlanmış və 1998-ci ilin noyabr ayında başa çatmışdır. QİBK 1999-cu ilin fevralından istismardadır.



BAKI (456 km)



SUPSA (373 km)



TƏSVİR 13: QƏRB İXRAC BORU KƏMƏRİ

2016-cı il ərzində Qərb İxrac Boru neft kəməri ilə nəql edilən xam neftin həcmi 30,3 milyon barel olmuşdur.

BAKI-NOVOROSSIYSK NEFT KƏMƏRİ ⁷⁸

Şimal istiqamətində çəkilən Bakı-Novorossiysk neft kəmərinin uzunluğu 1 330 kilometrdir. Boru kəmərinin diametri 530 mm-dir. Azərbaycan hissəsi 231 km, Rusiya hissəsi 1 099 km-dir. (1983-cü ildə tikilmiş, 1995-1996-cı illərdə ABƏŞ və SOCAR tərəfindən hərəkət istiqaməti dəyişdirilmişdir).

Borunun neftlə doldurulmasına 1996-cı ilin oktyabrında başlanılmışdır. Kəmərin maksimum ötürmə qabiliyyəti gündə 105 min bareldir. Bakı-Novorossiysk neft kəmərinin 3 nasos stansiyası (Səngəçal, Sumqayıt və Siyəzən) var. Kəmərin ölçmə stansiyası Şirvanovkada

yerləşir. Azərbaycan Respublikasının ərazisində marşrut Səngəçal neft terminalından başlanır. Terminalın qiyməti - 72 mln. dollar, tutumu 100 000 ton (730 000 min. barr.). Terminal hər birinin tutumu 25 000 ton olan 4 rezervuardan ibarətdir.

Son məntəqə - Novorossiysk limanıdır. Liman ildə 34 mln. tona qədər neft və neft məhsullarını daşıma qabiliyyətinə malikdir. Azərbaycan hissəsinin operatoru - ABƏŞ, Rusiya hissəsinin operatoru isə Rusiyanın "Transneft" şirkətidir ki, o həm də mövcud obyektlərin təmir və yenidən qurulmasına, eləcə də yeni obyektlərin tikintisinə sərf olunan xərcləri öz üzərinə götürür.

⁷⁸ SOCAR, "Nəql", "Bakı Novorossiysk Neft kəməri" <http://www.socar.az/socar/az/activities/transportation/baku-novorossiysk-oil-pipeline>



BAKI (231 km)



NOVOROSSIYSK (1 099 km)



TƏSVİR 14: BAKI-NOVOROSSIYSK NEFT KƏMƏRİ

Azərbaycan neftinin Rusiya ərazisi ilə nəql edilməsi, eləcə də tərəflərin müvafiq fəaliyyət, vəzifə və məsuliyyətləri Azərbaycan Respublikası ilə Rusiya Federasiyası arasında 18 yanvar 1996-cı il Sazişi ilə tənzimlənir. Sazişə uyğun olaraq xarici şirkətlər və Rusiya tərəfi ilə aparılan danışıqlar nəticəsində aşağıdakı çoxtərəfli kontraktlar və sənədlər imzalanmışdır ki, burada tərəflərin və öz hökumətlərini təmsil edən təşkilatların qarşılıqlı münasibətlərinin bütün kommersiya və hüquqi aspektləri ətraflı surətdə təsvir edilmişdir:

- ♦ Azərbaycan neftinin Rusiya Federasiyasının ərazisindən nəql edilməsi haqqında "Transneft" şirkəti ilə Azərbaycan Beynəlxalq Əməliyyat Şirkəti (ABƏŞ) arasında saziş;
- ♦ Neftin şimal marşrutu ilə ixracı üzrə SOCAR, ABƏŞ və xarici şirkətlər - "Əsrin müqaviləsi" nin iştirakçıları arasındakı sazişin əsasları;
- ♦ Neftin nəql olunmasına kömək edilməsi haqqında Azərbaycan Respublikasının hökuməti ilə ABƏŞ arasında saziş.

Hər bir boru kəmərinin özünəməxsus nəqləmə tarifi var. Tariflərin formalaşma mənbəyi boru kəmərinin sahibkar strukturundan asılıdır. Tranzit gəlirləri hər bir boru kəmərinə nəqləmə tarifi ilə ödənilməsi nəticəsində formalaşır. Həmin boru kəməri vasitəsi ilə nefti nəql edən şirkətlər nəql olunmuş həcmə əsasən tarif üzrə ödəniş edirlər.

Bakı-Tbilisi-Ceyhan Əsas İxrac Boru Kəməri (BTC) və Cənubi Qafqaz Qaz Boru Kəməri (CQBK) xarici sərmayəçilər tərəfindən "Azəri-Çıraq-Günəşli" və "Şahdəniz" layihələri çərçivəsində Xəzər dənizinin Azərbaycan sektorunda hasil olunacaq xam neftin və qazın dünya bazarına çıxışını təmin etmək üçün inşa edilmiş infrastruktur layihələridir. Bununla əlaqədar, həmin boru kəmərləri müəyyən müddətə qədər "Azəri-Çıraq-Günəşli" və "Şahdəniz" layihələrinin sərmayəçilərinə məxsusdurlar.

Boru kəməri ilə əldə olunan tranzit gəlirləri Azərbaycan ərazisi ilə nəqləmə tarifi ilə asılıdır. Dövlətə çatan nəql edilmiş mənfəət neftinin gəlirləri birbaşa ARDNF-ə köçürüldüyü üçün müvafiq karbohidrogen həcmələrinin nəql edilməsi xərcləri ARDNF tərəfindən qarşılır. Beləliklə, həmin neft həcmələrinin daşınmasına görə Bakı-Supsa boru kəmərinin əməliyyat şirkəti olan Azərbaycan Beynəlxalq Əməliyyat Şirkətinə (ABƏŞ) aylıq tranzit haqqı ödənilir.

2016-cı ildə ARDNF-nin digər daxilolma mənbəyini karbohidrogenlərin Azərbaycan ərazisi ilə ötürülməsindən əldə edilən 11,3 milyon ABŞ dolları və yaxud 18,0 milyon manat məbləğində gəlirlər (tranzit haqqı) təşkil etmişdir. ■

Cədvəl 16. Tranzit haqları ⁷⁹

Vəsaiti köçürən orqanın adı	Tarix	Məbləğ (Milyon)	
		ABŞ dolları	AZN
ABƏŞ	13.01.2016	0,8	1,3
ABƏŞ	08.02.2016	1,0	1,6
ABƏŞ	14.03.2016	0,9	1,5
ABƏŞ	15.04.2016	1,0	1,5
ABƏŞ	17.05.2016	0,9	1,4
ABƏŞ	16.06.2016	1,0	1,5
ABƏŞ	13.07.2016	1,0	1,6
ABƏŞ	12.08.2016	1,0	1,6
ABƏŞ	15.09.2016	0,9	1,5
ABƏŞ	12.10.2016	1,0	1,6
ABƏŞ	14.11.2016	1,0	1,7
ABƏŞ	15.12.2016	0,8	1,2
CƏMİ		11,3	18,0

Cədvəl 17. Nəqliyyat sektorunda yük daşınması, 1 000 ton ⁸⁰

Boru kəməri:	2014	2015	2016
Neft kəməri	45 784	45 672	44 129
Qaz kəməri	15 750	15 251	15 427
CƏMİ	61 534	65 146	63 685

Cədvəl 18. Nəqliyyat sektorunda yük daşınmasından əldə olunan gəlir (min manat) ⁸¹

Boru kəməri:	2014	2015	2016
Neft kəməri	1 195 644	1 325 903	1 515 830
Qaz kəməri	243 465	353 887	531 174
CƏMİ	1 439 109	1 679 770	2 047 004

Cədvəl 19. Nəqliyyat sektorunda yük daşınmasına çəkilmiş xərclər (min manat) ⁸²

Boru kəməri:	2014	2015	2016
Neft kəməri	199 913	198 242	219 822
Qaz kəməri	162 499	181 487	170 851
CƏMİ	362 412	379 729	390 673

⁷⁹ Azərbaycan Respublikası Dövlət Neft Fondunun İllik Hesabatı, səh. 37 http://www.oilfund.az/uploads/Annual_Report_2016_AZ.pdf

⁸⁰ Azərbaycan Respublikası Dövlət Statistika Komitəsi, "Statistik nəşrlər", "Nəşrlərin e-versiyası", "Azərbaycanın Nəqliyyatı 2017", səh. 61, http://www.stat.gov.az/menu/6/statistical_yearbooks

⁸¹ Azərbaycan Respublikası Dövlət Statistika Komitəsi, "Statistik nəşrlər", "Nəşrlərin e-versiyası", "Azərbaycanın Nəqliyyatı 2017", səh. 61, http://www.stat.gov.az/menu/6/statistical_yearbooks

⁸² Azərbaycan Respublikası Dövlət Statistika Komitəsi, "Statistik nəşrlər", "Nəşrlərin e-versiyası", "Azərbaycanın Nəqliyyatı 2017", səh. 61, http://www.stat.gov.az/menu/6/statistical_yearbooks

4.8. SUB-MİLLİ KÖÇÜRMƏLƏR

Sub-millə köçürmələr Azərbaycan Respublikasında həyata keçirilmədiyindən heç bir uyğun məlumat 2016-cı il üzrə HSS hesabatına daxil edilməmişdir.

Azərbaycan Respublikası unitar dövlət olduğundan burada heç bir sub-millə köçürmələr yoxdur. Burada mərkəzi büdcə tərəfindən yığılaraq idarə edilən yerli büdcələr mövcuddur. Yığılmış bütün vergi və rüsumlar vahid büdcə sistemində cəmlənir. Naxçıvan Muxtar Respublikası həm vergiləri öz yerli büdcəsinə yığır, həm də eyni zamanda mərkəzi büdcə tərəfindən dəstəklənir. ■

4.9. FƏRDİ HESABATLILIQ

2016-cı ildə Şirkətlərin və dövlətin təqdim etdiyi hesabat məlumatları hər bir şirkət üzrə fərdi şəkildə HSS hesabatına daxil edilmişdir. Üzləşmə prosesində iştirak edən Şirkətlərin təqdim etdikləri hesabat məlumatları HSS hesabatında Əlavə 3-də şirkətlər üzrə təsnifləşdirilmişdir. ■

4.10. MƏLUMATLARIN ETİBARLILIĞI, TAMLIĞI VƏ ƏMİNLİK PROSEDURLARI

Müstəqil Auditor ilkin hesabat formalarını 2017-cı ilin iyul-sentyabr aylarında toplamışdır. Bütün lazımi hesabatlar dövlət və Şirkətlər tərəfindən təqdim edilmişdir. İlkin hesabatlarını topladıqdan sonra üzləşmə prosesinə başlanılmış və təhlil edilərək fərqlər müəyyən edilmişdir. Hasilət sənayesi şirkətlərinin ilkin olaraq təqdim etdikləri hesabatları ilə dövlətin təsdiq etdiyi rəqəmlər arasında uyğunsuzluqlar müşahidə olunmuşdur.

HSS prosesinə qoşulmuş 40 xarici və yerli şirkət üzləşmə prosesində iştirak etmiş və 2016-cı il üzrə hesabatlar təqdim etmişlər.

HSS komissiyasının tələbinə əsasən məlumatların etibarlılığını təmin etmək məqsədilə aşağıdakılar tələb edilmişdir:

- ◆ Hesabatları şirkətlərin rəhbərliyi tərəfindən imzalanmalıdır;
- ◆ Hökumət orqanlarının hesabatları müvafiq hökumət qurumunun rəhbəri tərəfindən imzalanmalıdır; və
- ◆ Hesabat təqdim edən şirkətlər ödənişləri (daxiləmələri) təsdiq edərkən ödəmələr üzrə müvafiq sənədlərə əsaslanmalıdırlar.

Müstəqil Auditor üzləşmə prosesinə cəlb olunan əməliyyatlar barədə əsaslı əminlik əldə etmək üçün xüsusi yoxlama prosedurları həyata keçirmişdir. Bununla bağlı ətraflı məlumatlar hesabatın 8-ci bölməsində əks etdirilmişdir. Xüsusi yoxlama hesabatda göstərilən nağd və natura formada köçürmələrin seçmə üsulu ilə yoxlanmasını əhatə etmişdir.

HPBS-lərin şərtinə əsasən hasilət sənayesində iştirak edən Şirkətlər müvafiq prosedurlar çərçivəsində müqavilə öhdəliklərini yerinə yetirməlidirlər. HPBS-lərin mühasibatlıq prosedurlarına əsasən bütün şirkətlər hər təqvim ilindən 7 ay gec olmayaraq beynəlxalq audit şirkətləri tərəfindən audit yoxlamasından keçməlidirlər.⁸³

Şirkətlərin maliyyə hesabatlarının auditi Beynəlxalq Audit Standartlarına əsasən həyata keçirilir. Şirkətlərin maliyyə hesabatlarının hesablaşma metoduna əsasən hazırlanmasına baxmayaraq HSS hesabatları kassa metoduna əsasən hazırlanmışdır.

Azərbaycan Respublikasında HPBS üzrə fəaliyyət göstərən şirkətlər hər təqvim ili üçün vergi, maliyyə hesabatları və mənfəət vergisi haqqında bəyannamə, auditorun müvafiq arayışı ilə birlikdə sonrakı təqvim ilinin on beş (15) martından və ya on beş (15) aprelindən gec olmayaraq vergi orqanlarına təqdim edirlər.

⁸³ "HPBS-Şəfəq-Asiman" perspektiv strukturu" "Əlavə 3-Mühasibat Uçotunun Aparılması Qaydası", "1.3 Auditor təftişləri", <http://www.eiti.az/index.php/az/senedler/sazishler/44-shefeq-asiman-hasilatin-pay-bolgusu>

HŞŞ hesabatlarına Müstəqil Auditorlar tərəfindən rəyin verilməsi tətbiq olunmadığından, hesabatlar şirkətin vəzifəli şəxsləri tərəfindən imzalanır. Məlumatların tamlığını və düzgünlüyünü təmin etmək məqsədilə hesabatların şirkətin vəzifəli şəxsləri tərəfindən imzalanması həyata keçirilmişdir.

Dövlətin hesabatı Azərbaycan Respublikası Vergilər Nazirliyi, Azərbaycan Respublikası Ekologiya və Təbii Sərvətlər Nazirliyi, Azərbaycan Respublikası Dövlət Neft Şirkəti və Azərbaycan Respublikası Dövlət Neft Fondunun təqdim etdiyi rəsmi məlumatlar əsasında hazırlanır və HŞŞ Komissiyasının sədri tərəfindən imzalanaraq Müstəqil Auditora təqdim edilir.

Üzləşmə prosesi zamanı HŞŞ-də iştirak edən Şirkətlərin və dövlətin təqdim etdiyi rəqəmlər tam olaraq

yoxlanılıb, zəruri düzəlişlər qeyd edilərək hesabatda öz əksini tapmışdır. Üzləşmə prosesinin nəticəsinə əsasən bütün fərqlər aradan qaldırılmışdır.

SOCAR-ın maliyyə hesabatları beynəlxalq audit standartlarına müvafiq olaraq auditdən keçir və öz rəsmi internet səhifələrində dərc olunur.⁸⁴ Dövlət qurumları müəyyən olunmuş vaxt ərzində Azərbaycan Respublikası Hesablama Palatası tərəfindən yoxlama prosedurlarından keçir. Dövlət qurumlarına aid olan gəlir və xərc növləri dövlət büdcəsini formalaşdırır və Azərbaycan Respublikası Prezidenti tərəfindən qanun formasında təsdiqlənir. ARDNF-in maliyyə hesabatları hər il beynəlxalq audit standartlarına uyğun olaraq yoxlanılır və öz rəsmi internet səhifəsində yerləşdirilir.⁸⁵ ■

⁸⁴ SOCAR, "İqtisadi və statistik göstəricilər", "SOCAR hesabatları", "Maliyyə hesabatı 2016", <http://www.socar.az/socar/assets/documents/az/socar-financial-reports/Maliyy%C9%99%20hesabat%C4%B1%202016.pdf>

⁸⁵ Azərbaycan Respublikası Dövlət Neft Fondu, "İllik hesabat – 2016", http://www.oilfund.az/uploads/Annual_Report_2016_AZ.pdf



65.32

-12.14

55.01

11.08

5. HASILAT SƏNAYESİ GƏLİRLƏRİNİN VƏ XƏRCLƏRİNİN BÖLGÜSÜ

5.1. DÖVLƏT BÜDCƏSİ VƏ ARDNF-İN GƏLİR VƏ XƏRCLƏR BÖLGÜSÜ

Azərbaycan Respublikasının 2016-cı il dövlət büdcəsinin icrası gəlirlər 17,5 mlrd. manat, xərclər 17,8 mlrd. manat məbləğində olmaqla təsdiq edilmişdir.

Cədvəl 20. Dövlət büdcəsinin gəlir və xərcləri, 2014-2016-cı illər üzrə (milyon manat) ^{86, 87}

Gəlir	2014	2015	2016
Fiziki şəxslərin gəlir vergisi	980,3	982,50	1145,7
Hüquqi şəxslərin mənfəət vergisi	2 302,7	2 211,10	1983,2
Torpaq vergisi	35,4	48,70	50,3
Əmlak vergisi	141,3	148,20	174,7
Əlavə Dəyər Vergisi	3 119,6	3 454,70	3,623,5
Aksiz vergisi	797,3	647,80	625,1
Mədən vergisi	116,2	116,10	110,3
Digər daxilolmalar (ARDNF-in dövlət büdcəsinə edilən köçürmələri daxil olmaqla)	10 907,8	9 888,9	9 792,9
CƏMI	18 400,6	17 498,00	17 505,7

Xərclər	2014	2015	2016
Milli iqtisadiyyat	7 598,7	6 408,9	4 124,0
Təhsil	1 553,9	1 605,1	1 754,4
Mədəniyyət, incəsənət, informasiya və digər kateqoriyalara daxil olmayan fəaliyyət növləri	248,5	236,3	240,1
Səhiyyə	665,3	708,2	702,5
Sosial müdafiə	1 946,8	1 829,6	2 612,8
Elm	124,2	113,2	110,2
Məhkəmə hakimiyyəti, hüquq-mühafizə orqanları	1 103,6	1 105,7	1 117,1
Qanunvericilik, icra və dövlət orqanları	449,7	430,9	470,1
Sair xərclər	5 018,3	5 346,7	6 172,8
CƏMI	18 709,0	17 784,6	17 751,3

2016-cı ildə ARDNF-dən dövlət büdcəsinə transferin məbləği 7,6 milyard AZN təşkil etmişdir.

⁸⁶ "Azərbaycan Respublikasının 2016-cı il dövlət büdcəsinin icrası haqqında Azərbaycan Respublikasının Qanunu", http://www.oilfund.az/uploads/Budce_2016.pdf

⁸⁷ Azərbaycan Respublikası Dövlət Statistika Komitəsi, "Azərbaycan Rəqəmlərdə", səh. 133, http://www.stat.gov.az/menu/6/statistika_yearbooks/

2016-cı ildə ARDNF-ə ümumilikdə 9,4⁸⁸ mlrd. manat məbləğində vəsait daxil olmuşdur. Azərbaycan Respublikasının payına düşən karbohidrogenlərin satışından əldə edilmiş gəlirlər, tranzit haqları ilə bağlı ödə-

nişlər, bonus ödənişləri, akrhesabı ödənişləri, Fondun vəsaitinin idarə edilməsindən əldə edilən gəlirlər, daxil olan gəlirlər ARDNF-in gəlirlərinin formalaşma mənbələrini təşkil etmişdir. ■

Cədvəl 21. 2014-2016-cı illər üzrə ARDNF gəlirlərinin formalaşma mənbələri (mln manat)

Mənbələr	2014	2015	2016
Mənfəət neftinin və qazın satışından daxilolmalar	12 319,8	7 369,6	8 320,0
Vəsaitin idarə olunmasından əldə edilən gəlirlər	387,2	335,6	1 068,8
Tranzit haqları üzrə ödənişlər	8,9	11,6	18,0
Bonus ödənişləri	13,3	2,1	0,1
Akrhesabı ödənişlər	1,7	2,2	3,3
Digər gəlirlər və daxilolmalar	0,1	-	-
CƏMİ	12 731,0	7 721,1	9 410,2

Cədvəl 22. ARDNF-in 2014-2016-cı illər üzrə xərclərin bölgüsü (mln manat)

Mənbələr	2014	2015	2016
Dövlət büdcəsinə transfert	9 337,0	8 130,0	7 615,0
Qaçqınların və məcburi köçkünlərin sosial vəziyyətinin yaxşılaşdırılması	300,0	150,0	90,0
Samur-Abşeron suvarma sistemi	80,2	90,0	70,0
ARDNF-in inzibati xərcləri	45,9	27,9	20,1
Azərbaycan gənclərinin xarici ölkələrdə təhsili	33,5	35,5	31,6
"Bakı-Tbilisi-Qars" yeni dəmir yolu	57,1	61,5	66,2
Türkiyə Respublikasında "Star" neft emalı kompleksinin tikintisi layihəsində Azərbaycan Respublikasının iştirak payının maliyyələşdirilməsi	223,5	-	331,8
"Cənub Qaz Dəhlizi" layihələrində Azərbaycan Respublikasının iştirak payının maliyyələşdirilməsi	40,0	692,9	797,4
CƏMİ	10 117,2	9 187,8	9 022,1

⁸⁸ Azərbaycan Respublikası Dövlət Neft Fondu, "İllik hesabat-2016", "Neft Fondunun 2016-cı il büdcəsinin icrası", səh. 80-82, http://www.oilfund.az/uploads/annual_2016az.pdf

5.2. GƏLİRLƏRİN İDARƏ EDİLMƏSİ VƏ XƏRCLƏR

Azərbaycan Respublikasının büdcə sisteminə büdcə məlumatlarının bütün səviyyələrdə müqayisəsini təmin edən vahid büdcə təsnifatı tətbiq olunur. Büdcə gəlirlərinin və xərclərinin təsnifatı büdcə sisteminə daxil olan gəlirlərin və xərclərin qruplaşmasıdır.

Büdcə təsnifatının strukturu və tərkibi Azərbaycan Respublikası “Vahid büdcə təsnifatının təsdiq edilməsi barədə” Nazirlər Kabinetinin 6 oktyabr 2004-cü il tarixli qərarına əsasən müəyyən edilir.

Həmin qərara uyğun olaraq, hər ilin dövlət büdcəsi haqqında qanun layihəsi ilə birlikdə Milli Məclisin müzakirələrinə təqdim edilən büdcə zərfində dövlət büdcəsi gəlirlərinin mənbələr üzrə ətraflı təsnifatı verilir. Bu təsnifatda hasilat sənayesindən dövlət büdcəsinə həm birbaşa daxilolmaların bütün növləri (HPBS çərçivəsində fəaliyyət göstərən podratçı şirkətlərin mənfəət vergisi, HPBS çərçivəsində fəaliyyət göstərən subpodratçı şirkətlərin mənfəət vergisi, HPBS çərçivəsində fəaliyyət göstərən

podratçı şirkətlərdə muzzla çalışanların muzzlu gəlirlərindən vergi, HPBS çərçivəsində fəaliyyət göstərən podratçı şirkətlərdə muzzla çalışanların muzzlu gəlirlərindən vergi və s.), habelə ARDNF-dən dövlət büdcəsinə transfertin məbləği qeyd olunur.⁸⁹

Dövlət qurumlarına aid olan gəlir və xərc növləri dövlət büdcəsinə formalaşdırılır və Azərbaycan Respublikası Prezidenti tərəfindən qanun formasında təsdiqlənir.

Azərbaycan Respublikası Hesablama Palatası dövlət büdcəsinin və büdcədən kənar dövlət fondlarının büdcələrinin layihələrinə və dövlət büdcəsinin icrası barədə illik hesabatə və müvafiq qanun layihələrinə rəy verir.

Hesablama Palatası dövlət və icmal büdcənin gəlirlərinin və xərclərinin, o cümlədən büdcədən kənar dövlət fondlarının auditini qanunvericiliyə uyğun olaraq aparır.⁹⁰

Dövlət büdcəsi layihəsinin tərtibi prosesi növbəti büdcə ilinə 11 ay qalmış başlanır və büdcə layihəsinin Azərbaycan Respublikasının Milli Məclisinə təqdim edildiyi günədək olan dövrü əhatə edir.

⁸⁹ “Azərbaycan Respublikası Nazirlər Kabinetinin Qərarı”, <http://www.e-qanun.az/framework/5840>

⁹⁰ “Hesablama Palatası haqqında Azərbaycan Respublikasının Qanunu, 2 iyul 1999-cu il, № 700-İQ”, <http://www.e-qanun.az/framework/3865>



Növbəti büdcə ili üzrə dövlət büdcəsinin layihəsi ölkənin iqtisadi və sosial inkişafının makroiqtisadi proqnozları, məqsədli proqramlar, iqtisadiyyatın sahələrinin, inzibati rayonların, mülkiyyət formasından asılı olmayaraq bütün müəssisələrin cari və növbəti il üzrə maliyyə-təsərrüfat fəaliyyətinin nəticələrinin qiymətləndirilməsi əsasında hazırlanır.

Növbəti büdcə ili üzrə dövlət büdcəsi haqqında qanun layihəsi ona əlavə edilmiş digər sənədlərlə birlikdə cari ilin oktyabr ayının 15-dən gec olmayaraq Azərbaycan Respublikasının Milli Məclisinin müzakirəsinə və təsdiqinə təqdim edilir.⁹¹ ■

⁹¹ "Büdcə sistemi haqqında Azərbaycan Respublikasının Qanunu, 2 iyul 2002-ci il, № 358- IIQ", <http://www.e-qanun.az/framework/1126>

6. AZƏRBAYCAN İQTİSADİYYATINA HASILAT SƏNAYESİNİN TÖHFƏSİ



6.1. SOSIAL XƏRCLƏR

SOCAR ictimai məsuliyyətini dərk edərək ölkənin sosial həyatında fəal iştirak edir, Respublikamızda həyata keçirilən bir sıra mühüm sosial-iqtisadi layihələrə öz töhfələrini verir. SOCAR sosial xidmətlərin təminatı, ictimai infrastrukturun yaradılması və s. bu kimi müxtəlif sahələrə investisiya qoyuluşlarını həyata keçirir. Hesabat dövründə SOCAR-ın Azərbaycanda ümumilikdə 148 milyon manat həcmində sosial xərci olmuşdur.

SOCAR-ın sosial fəaliyyəti əsasən aşağıda göstərilən sahələr ilə bağlıdır:

- ◆ Xeyriyyə və sponsor yardımı;
- ◆ İşçilərin sosial rifahına dəstək;
- ◆ Cəmiyyət ilə əlaqələrin qurulması;
- ◆ Torpaq sahələrinin istifadəsi və məcburi köçürmələr;
- ◆ İdmana, təhsilə və mədəniyyətə dəstək.

XEYRİYYƏ VƏ SPONSOR YARDIMI:

Cədvəl 23. Xeyriyyə, sosial və sponsorluq məqsədləri üzrə yardımın əhatə dairəsinə görə SOCAR-ın 2016-cı il ərzində ödənişləri⁹²

Ödənişin təsviri	(min manat)
İdman	335,000
Maliyyə assosiasiyaları və həmkarlar ittifaqları	1 019,520
Təhsil	282,308
Mədəniyyət və incəsənət	1 820,144
Dövlət müəssisələri və orqanları	-
Fərdlərə göstərilən maddi yardım	463,723
Əlil veteran və digər şəxslər	-
İşçi vəfat etdikdə işçinin ailə üzvlərindən birinə	394,080
Ailə üzvü vəfat etdikdə	759,170
Qarabağ müharibəsi və 20 Yanvar hadisələrində həlak olmuş işçinin uşaqları	58,013
İşçi vəfat etdikdə onun azyaşlı uşaqları	2946,643
CƏMI	8078,6

⁹² SOCAR, "Davamlı İnkişaf haqqında Hesabat", "Sosial fəaliyyət və regionların inkişafına dəstək", səh. 34, <http://www.socar.az/socar/assets/documents/az/socar-annual-reports/davamlı-inkisaf2016.pdf>

Regiondakı ölkələrin əhalisi üçün faydalar yaratmağa nail olmaq üçün BP mühüm sosial investisiya layihələri həyata keçirməyə davam edir. Bu layihələrə təhsil proqramları, yerli icmalarda bacarıq və qabiliyyətlərin yaradılması, icmaların sosial infrastrukturla bağlı vəziyyətinin təkmilləşdirilməsi, maliyyə vəsaitlərinə çıxışın təmin edilməsi və təlim vasitəsilə yerli müəssisələrə dəstək, mədəni irs və idmanın inkişafına dəstək, eləcə də dövlət qurumlarına texniki yardım daxildir.

2016-cı ildə BP və onun əməliyyatçısı olduğu birgə layihələrdəki tərəfdaşları belə sosial investisiya layihələrinə təkcə Azərbaycanda 1,51 milyon dollar xərcləmişlər.⁹³ ■

6.2. KVAZİ-FİSKAL XƏRCLƏR

Kvazi-fiskal xərclər dövlət müəssisələri tərəfindən dövlət adından həyata keçirilən və kompensasiya edilməyən fiskal əməliyyatlardır. Bu xərclər əsasən qanunla tələb olunmur və dövlət büdcəsində nəzərdə tutulmur.

Hasilat sənayesində kvazi-fiskal əməliyyat növləri müəyyən edilərkən BVF-in "Təbii resurslardan gəlirlərin şəffaflığının təmin edilməsi üzrə Bələdçi"-sinə (Bələdçi) əsasla-

naraq, Azərbaycanda kvazi-fiskal xərclərin mövcudluğunun təhlili aparılmış və Bələdçidə əks olunmuş kvazi-fiskal xərclərin aşağıdakı növləri üzrə məlumatları HSS hesabatına daxil edilmişdir:

■ Enerjidaşıyıcıları sahəsində kvazi-fiskal fəaliyyət: milli hasilat şirkəti (MHŞ) tərəfindən daxili istehlak üçün məhsulların (xüsusilə enerji və enerji daşıyıcılarının) bazar qiymətindən yaxud məsrəflərin ödənilməsi səviyyəsindən aşağı qiymətə icbari şəkildə təqdim edilməsi;

■ Dövlət xərcləri sahəsində kvazi-fiskal fəaliyyət: bir qayda olaraq dövlət idarəetmə bölməsi (qurumları) tərəfindən göstərilən sosial xidmətlərin yaxud başqa ictimai nemətlərin (xidmətlərin) milli hasilat şirkətinin yaxud beynəlxalq şirkətlər tərəfindən icbari qaydada təqdim edilməsi.⁹⁴

SOCAR 2016-cı il üçün dövlət büdcəsinə qiymət fərqiindən yaranan gəlirlər əsasında 104,9 milyon manat vəsait ödəmişdir.

Dövlətin müvafiq qərarlarına uyğun olaraq dövlət büdcəsinə, ayrı-ayrı dövlət agentliklərinə və dövlətin həyata keçirdiyi layihələrə SOCAR tərəfindən pul şəklində qoyuluşlar

⁹³ BP şirkətinin rəsmi internet sahifəsi, http://www.bp.com/az_az/caspian/press/businessupdates/2016-year-end--results11.html

⁹⁴ Beynəlxalq Valyuta Fondu, "Təbii resurslardan gəlirlərin şəffaflığının təmin edilməsi üzrə Bələdçi (2007)", <http://www.imf.org/external/np/pp/2007/eng/051507g.pdf>

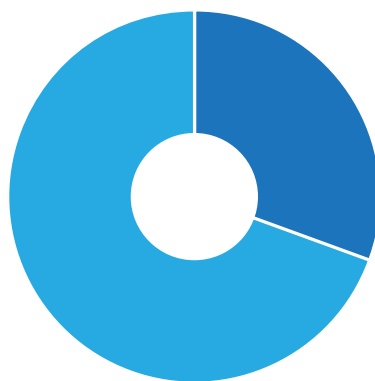
və maliyyələşdirmələr həyata keçirilir. 2016-cı ildə bu növ qoyuluşlar və maliyyələşdirmənin məbləğləri (dövlət idarələrinin subpodratçılara ödənişlər formasında) müvafiq olaraq 56 milyon manat və 17 milyon manat təşkil etmişdir. SOCAR tərəfindən tikilmiş aktivlərin köçürülməsi formasında maliyyələşdirmə olmuşdur.⁹⁵

6.3. ÜDM-NİN İSTEHSAL VƏ SAHƏ STRUKTURLARI

Azərbaycan iqtisadiyyatı 2016-cı ildə 2015-ə nisbətən 96,9% təşkil etmiş, yəni ki, 3,1% azalmışdır və Ümumi Daxili Məhsulun (ÜDM) məbləği 60,4 mlrd. manat və adambaşına düşən ÜDM isə 6,3 min manat təşkil etmişdir. Mədən hasilatı sənayesi məhsullarının istehsalında yaranan əlavə dəyər ÜDM-nin sahə strukturunda aparıcı yer tutmuş və sənayenin ÜDM-də xüsusi çəkisi 30,7 % təşkil etmişdir.

■ Mədən hasilatı sənayəsi
■ Digər sahələr

30,7%
69,3%



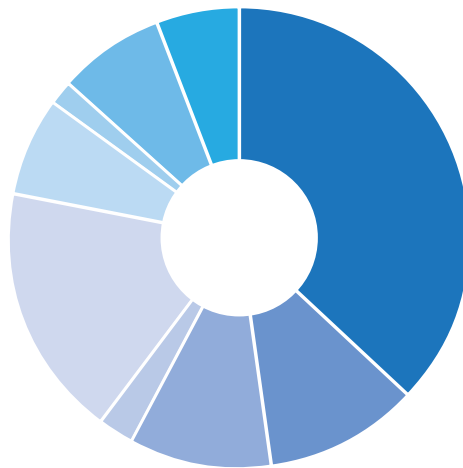
QRAFİK 3:
ÜDM-NİN İSTEHSAL
STRUKTURU (2016)⁹⁶










60,4 milyard AZN məbləğində olan ÜDM-in 30,7 %-i yəni 18,5 milyard AZN mədəm hasilatı sənayesindən gələn gəlirdən ibarətdir.

⁹⁵ SOCAR, "Maliyyə hesabatı 2016-cı il", "Qeyd 27, Nizamnamə kapitalı, əlavə ödənilmiş kapital və bölüşdürülməmiş mənfəət", səh. 70, <http://socar.az/socar/assets/documents/az/socar-financial-reports/Maliyye.hesabat.2016.pdf>

⁹⁶ "Azərbaycan Respublikası Dövlət Statistika Komitəsi", "Statistik nəşrlər", "Nəşrlərin e-versiyası", "Azərbaycan rəqəmlərdə 2017", http://www.stat.gov.az/menu/6/statistical_yearbooks

QRAFİK 4:
ÜDM-NİN 2016-CI İL
ÜZRƏ SAHƏ
STRUKTURU (FAİZ
NİSBƏTİNDƏ) ⁹⁷



37,2%		Sənaye
10,6%		Tikinti
10,2%		Ticarət, nəqliyyat vasitələrinin təmiri
2,4%		Turistlərin yerləşdirilməsi və ictimai işə
17,8%		Sosial və digər xidmətlər
6,8%		Nəqliyyat və anbar təsərrüfatı
1,8%		İnformasiya və rabitə
7,6%		Məhsula və idxala vergilər
5,6%		Kənd təsərrüfatı, meşə təsərrüfatı və balıqçılıq

⁹⁷ Azərbaycan Respublikası Dövlət Statistika Komitəsi, "Statistik nəşrlər", "Nəşrlərin e-versiyası", "Azərbaycanın Milli Hesabları 2017", http://www.stat.gov.az/menu/6/statistical_yearbooks

6.4. HASILAT SƏNAYESİNDƏN ƏLDƏ EDİLƏN DÖVLƏT GƏLİRLƏRİ

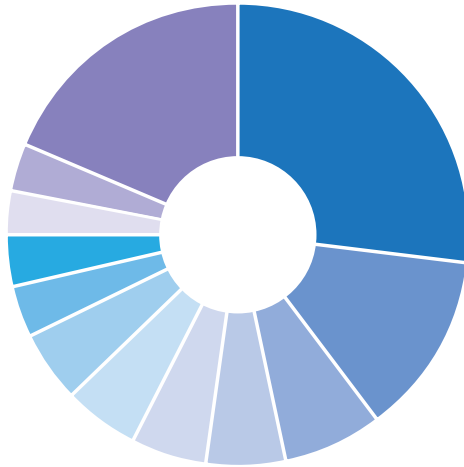
2016-cı ildə dövlət büdcəsinin ümumi gəlirləri 17,5 mlrd. manat təşkil etmişdir. Hesabat dövründə Azərbaycan Respublikasının icmal büdcəsinə olan mədən hasilatı sənayesi üzrə daxilolmalar 9,2 mlrd. manat olmuşdur və bu büdcənin ümumi gəlirlərinin 52,7 %-ni təşkil etmişdir.

Cədvəl 24. 2016-cı il üzrə hasilat sənayesindən HŞŞ hesabatının əhatə etdiyi daxilolmalar

Gəlirin növləri	Məbləğ (mln manat)	Faiz nisbəti
Azərbaycan Respublikası Dövlət Neft Fondu		
Mənfəət neftinin və qazın satışından daxilolmalar	8 320,0	47,55%
Bonuslar	0,1	0,00%
Akrhesabı ödənişlər	3,3	0,02%
Tranzit haqqı	18,0	0,10%
Azərbaycan Respublikası Maliyyə Nazirliyinin Dövlət Xəzinədarlığı Agentliyi		
Mənfəət vergisi	423,9	2,42%
Mədən vergisi	108,7	0,62%
Əlavə dəyər vergisi	68,4	0,39%
Torpaq vergisi	31,1	0,18%
Əmlak vergisi	73,8	0,42%
Qiymət fərqi üzrə yığımlar	104,9	0,60%
Sair vergilər	70,0	0,40%
CƏMİ	9 222,2	52,70%

2014, 2015 və 2016-cı illər üzrə düzəliş olunmuş məlumatların müqayisəsi. ■

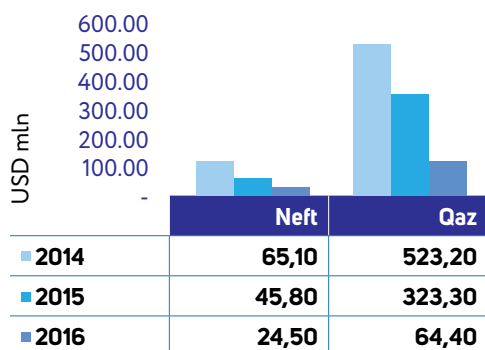
QRAFİK 5:
ƏSAS 11 XARİCİ
ŞİRKƏTLƏRDƏN
BÜDCƏYƏ DAXİL
OLAN GƏLİRİN
GÖSTƏRİCİSİ
(FAİZLƏ)



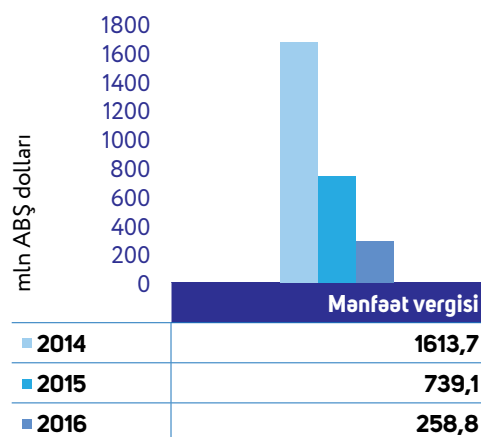
27,11%	■ BP Eksploreyn (Kaspian Si) Limited
12,74%	■ İneks Sausvest Kaspian Si, Ltd.
6,88%	■ Şevron Xəzər, Ltd.
5,52%	■ Ekson Azərbaycan Limited
5,50%	■ Azərbaycan (AÇG) Limited
5,21%	■ BP Eksploreyn (Azərbaycan) Limited
4,96%	■ Türkiye Petrolleri Anonim Ortaqlığı
3,72%	■ İtoçu Oyi Eksploreyn (Azərbaycan) İnk.
3,44%	■ Türkiş Petroleum Oversiz Kompani Ltd.
3,24%	■ ONGC Videş Limited
3,10%	■ Statoil Apsheron AS
18,57%	■ Digər şirkətlər

QRAFİK 6: XARİCİ ŞİRKƏTLƏRİN HASILATINDA HÖKUMƏTİN İŞTİRAK PAYI:

NEFT VƏ QAZ HASILATINDAN
ƏLDƏ EDİLMİŞ PUL VƏSAİTLƏRİ

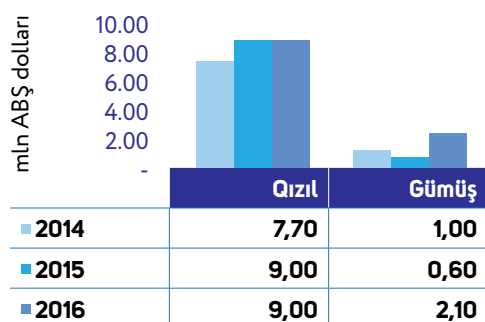


MƏNFƏƏT VERGİSİ

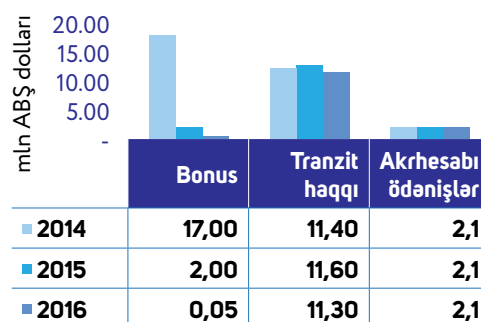


QRAFİK 7: XARİCİ ŞİRKƏTLƏRİN HASILATINDA HÖKUMƏTİN İŞTİRAK PAYI:

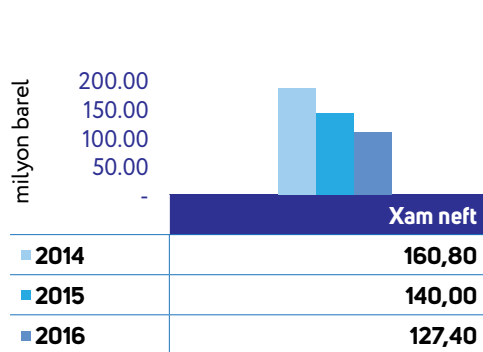
QIZIL VƏ GÜMÜŞ



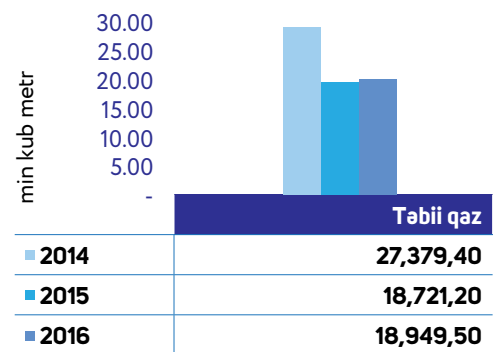
SAİR ÖDƏNİŞLƏR



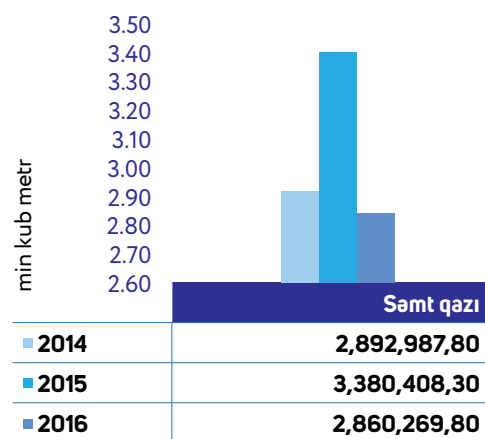
XAM NEFT



TƏBİİ QAZ

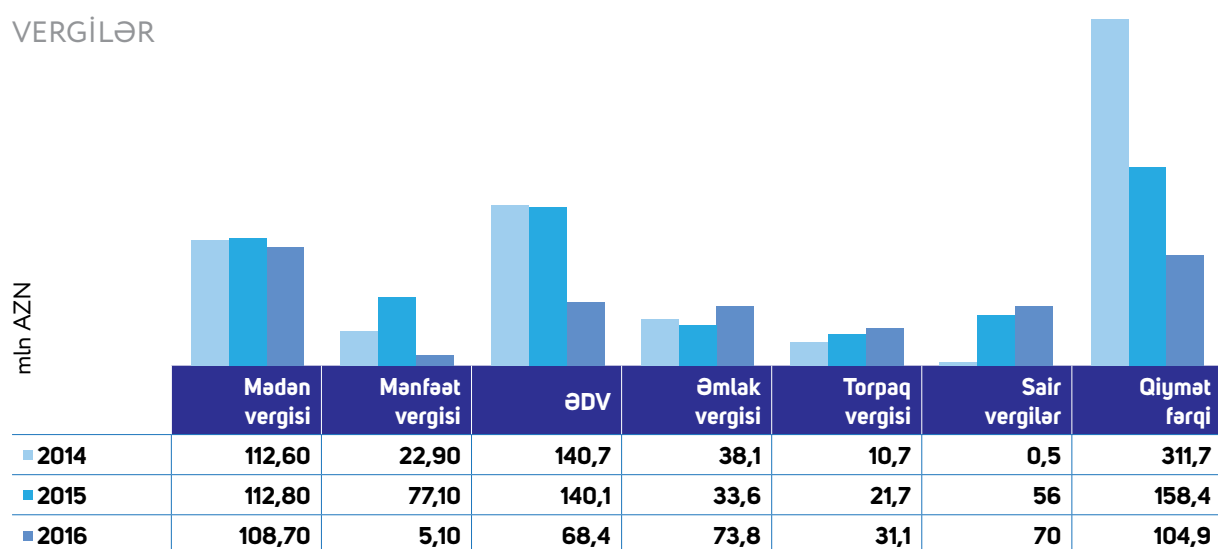


SƏMT QAZI

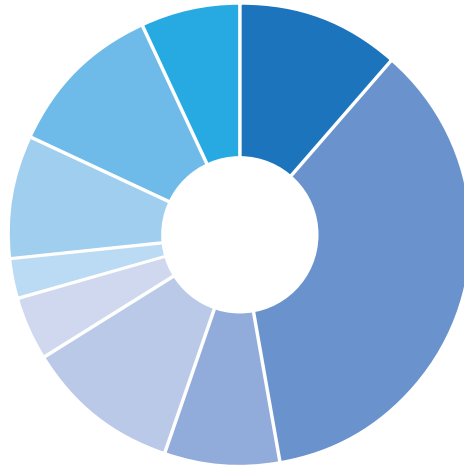


QRAFİK 8: YERLİ ŞİRKƏTLƏRİN HASILATINDA HÖKUMƏTİN İŞTİRAK PAYI:

VERGİLƏR

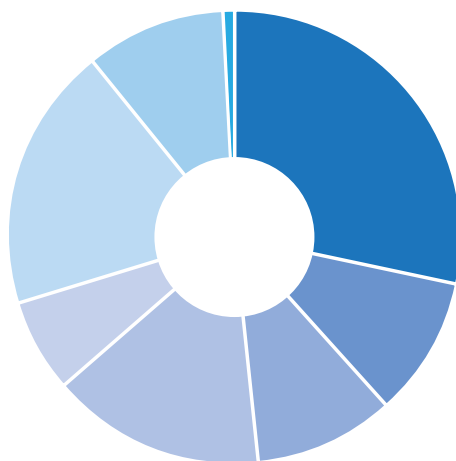


QRAFİK 9:
AÇQ HPBS ÜZRƏ
DÖVLƏTƏ EDİLƏN
XAM NEFT
KÖÇÜRMƏLƏRİ
(MİLYON BAREL)



- 14,8%** Azərbaycan (AÇG) Limited
- 45,6%** BP Eksploreysn (Kaspian Si) Limited
- 10,2%** Ekson Azərbaycan Limited
- 14,0%** İnpeks Sausvest Kaspian Si Ltd.
- 5,5%** İtoçu Oyl Eksploreysn (Azərbaycan) İnk.
- 3,5%** ONGC Videş Limited
- 10,9%** Statoil Apsheron Ltd
- 14,4%** Şevron Xəzər Ltd
- 8,6%** Türkiyə Petrolleri Anonim Ortaqlığı

GRAFİK 10:
ŞAHDƏNİZ HPBS
ÜZRƏ QAZ
NƏQLİNDƏN
DÖVLƏTƏ DAXİL
OLAN VƏSAİTLƏR
(MİLYON ABŞ
DOLLARI)



18,4%	■	BP Eksploreyşn (Azərbaycan) Limited
6,4%	■	Lukoil Oversiz Shahdeniz
6,4%	■	Naftiran İntertrade Co (NİCO) Limited
9,9%	■	Petronas Azerbaijan Shah Deniz S. A.R.L
4,3%	■	SGC Upstream MMC
12,2%	■	Türkiş Petroleum Oversiz Kompani LTD
6,4%	■	Azərbaycan (Şah dəniz) Limited
0,4%	■	Bahar Energy Limited

6.5. HASILAT SƏNAYESİNDƏ MƏŞĞULLUQ

MƏŞĞULLUĞUN İQTİSADİYYATIN SAHƏLƏRİ ÜZRƏ XARAKTERİSTİKASI: ⁹⁸

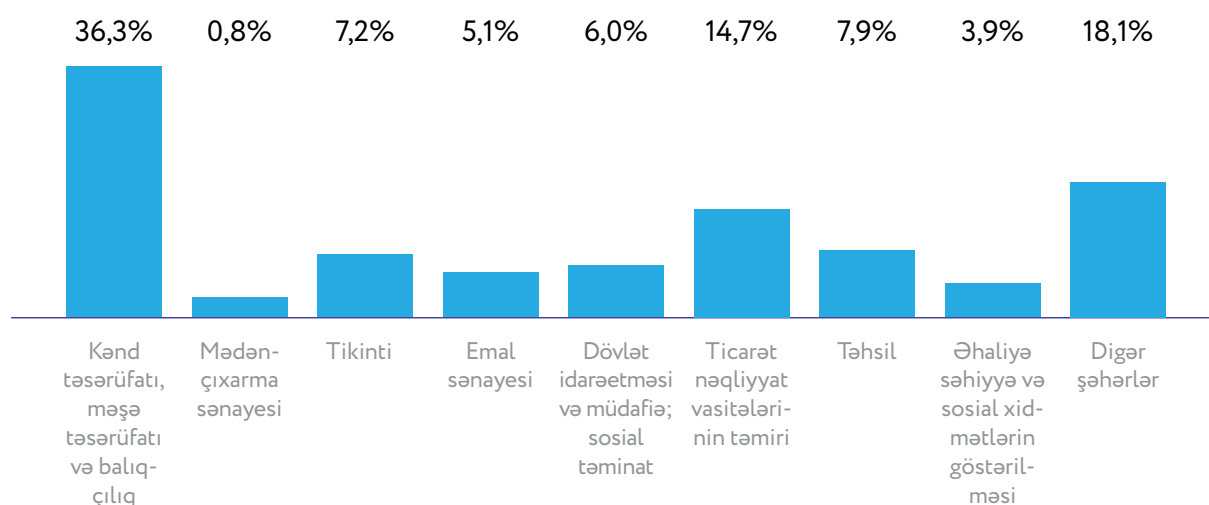
Azərbaycan Respublikasında iqtisadi fəal əhəlinin sayı 2016-cı ildə 5 012,7 min nəfər qeydə alınmışdır ki, bu göstəricinin 4 759,9 min nəfəri iqtisadiyyatla məşğul olanlardan ibarətdir. Mədən hasilatı sənayesində çalışanların sayı 38,1 min nəfər təşkil etmişdir.

Cədvəl 25a. Hasilat sənayesində məşğulluq

Məşğulluq	2016-cı il (min nəfər)
İqtisadi fəal əhəlinin sayı	5 012,7
İqtisadiyyatda məşğul olanların sayı	4 759,9
Mədən hasilatı sənayesində işçilərin sayı	38,1

⁹⁸ Azərbaycan Respublikası Dövlət Statistika Komitəsi, "Statistik nəşrlər", "Nəşrlərin e-versiyası", "Azərbaycan rəqəmlərdə 2017", səh. 29 və 30, http://www.stat.gov.az/menu/6/statistical_yearbooks/.

QRAFİK 11: ÜMUMİ MƏŞĞULLUĞUN STRUKTURU (2016) ⁹⁹



2016-cı ilin sonuna BP şirkətinin işçiləri olan Azərbaycan vətəndaşlarının sayı 2 817 nəfər olub və bura həmçinin müddətli müqavilə əsasında işləyən işçilər də daxildir. Şirkətin Azərbaycanda ixtisaslı işçilərinin təxminən 87%-ni yerli mütəxəssislər təşkil edir ki, bunların da çoxu rəhbər vəzifələrdədir, o cümlədən şirkətin regional rəhbər heyətinin tərkibi

binə altı azərbaycanlı daxildir ki, onların 3-ü vitse-prezident vəzifəsinə 2016-cı ildə təyin olunub.

HSS-yə qoşulmuş yerli və xarici hasilat şirkətləri tərəfindən DSMF-ə ödənilmiş məcburi sosial sığorta haqlarının cəmi 62 milyon manat təşkil etmişdir. ■

Cədvəl 25b. Hasilat sənayesi şirkətlərinin DSMF-ə ödənişləri. ¹⁰⁰

DSMF ödənişləri (mln manat)	2014	2015	2016
Yerli və xarici hasilat şirkətləri	59,3	58,1	62
CƏMİ	59,3	58,1	62

⁹⁹ Azərbaycan Respublikası Dövlət Statistika Komitəsi, "Statistik nəşrlər", "Nəşrlərin e-versiyası", "Azərbaycan rəqəmlərdə 2017", səh. 29, http://www.stat.gov.az/menu/6/statistical_yearbooks/

¹⁰⁰ Bu məlumat HSS Komissiyasının DSMF-dən əldə etdiyi informasiya əsasında qeyd olunmuşdur.

6.6. ÜMUMİ HASILATIN HƏCMİ VƏ CƏMLƏŞDİYİ ƏSAS RAYONLAR (ƏRAZİLƏR)

Neft ehtiyatlarının əksər hissəsi yəni 80%-i Abşeron Yarımadası, Bakı və Abşeron arxipelaqı və Xəzər dənizinin şelf zonasının 3000–4000 metr dərinliyində yerləşir. Neft ehtiyatlarının formalaşması süxurları Kaynozoy dövrünə aid-

dir. Neft istehsalının istismarı Bibiheybət daxil olmaqla, Balaxanı, Sabunçu və Ramanada gedən qazıntı işləri ilə əlaqədardır. Əsas neft və qaz istehsalı əraziləri Bakı yaxınlığında yerləşir. Azərbaycan ərazisində Abşeron yarımadası, Aşağı və Orta Kür, Xəzəryanı ərazilər və Şamaxı–Qobustan kimi quruda istismara verilən 5 neft və qaz kondensatı əraziləri vardır. Bu zonalara 43 neft, qaz və kondensat əraziləri daxildir ki, bunlardan da 38-i istismar üçün əlverişlidir.

Cədvəl 26. Neft (kondensatlar daxil olmaqla) hasilatı, min ton ¹⁰¹

Ərazilər	2014	2015	2016
Bakı	41 366	41 039	40 495
Siyəzən	50	49	52
Neftçala	44	39	34
Salyan	184	175	167
İmişli	19	17	14
Şirvan	290	250	237
CƏMİ	41 953	41 569	40 999

Bakı yaxınlığında yerləşən mühüm neft istehsalı ərazilərinə misal olaraq Sabunçu, Suraxanı və Bibiheybət göstərmək olar. 2016-cı ildə Bakıda neft hasilatı 40 495 min tona çatmışdır və bu da ümumi neft hasilatının 98,7%-ni təşkil etmişdir.

2016-cı ildə natura ifadəsində göstərilən neft hasilatı (kondensatlar daxil olmaqla) quruda 1 508 min ton və dənizdə isə 39 491 min ton həcmində olmuşdur.

¹⁰¹ Azərbaycan Respublikası Dövlət Statistika Komitəsi, "Statistik nəşrlər", "Nəşrlərin e-versiyası", "Azərbaycanın Sənayesi 2017", səh. 308, http://www.stat.gov.az/menu/6/statistical_yearbooks/source/industry_2017.zip

Cədvəl 27. Qaz hasilatı, mln. kub metr (xammal) ¹⁰²

Ərazilər	2014	2015	2016
Bakı	29 505	29 124	29 276
Siyəzən	7	7	8
Salyan	33	35	39
Şirvan	10	9	8
CƏMİ	29 555	29 175	29 331

2016-cı ildə natura ifadəsində göstərilən qaz hasilatı səmt qazı üzrə 13 952 milyon kub metr və

təbii qaz üzrə isə 15 379 milyon kub metr həcmində olmuşdur. ■

Cədvəl 28. Qızıl hasilatı, kq (əsas məhsulun istehsalı) ¹⁰³

Ərazi	2014	2015	2016
Gədəbəy	1 873	2 229	1 895
CƏMİ	1 873	2 229	1 895

Cədvəl 29. Gümüş hasilatı, kq (əsas məhsulun istehsalı) ¹⁰⁴

Ərazi	2014	2015	2016
Gədəbəy	240	133	320
CƏMİ	240	133	320

Cədvəl 30. Mis filizləri və konsentratlar, ton (əsas hasilat) ¹⁰⁵

Ərazi	2014	2015	2016
Gədəbəy	675	969	1 947
CƏMİ	675	969	1 947

¹⁰² Azərbaycan Respublikası Dövlət Statistika Komitəsi, "Statistik nəşrlər", "Nəşrlərin e-versiyası", "Azərbaycanın Sənayesi 2017", səh. 308 və 105, http://www.stat.gov.az/menu/6/statistical_yearbooks/source/industry_2017.zip

¹⁰³ Azərbaycan Respublikası Dövlət Statistika Komitəsi, "Statistik nəşrlər", "Nəşrlərin e-versiyası", "Azərbaycanın Sənayesi", səh. 177, http://www.stat.gov.az/menu/6/statistical_yearbooks/source/industry_2017.zip

¹⁰⁴ Azərbaycan Respublikası Dövlət Statistika Komitəsi, "Statistik nəşrlər", "Nəşrlərin e-versiyası", "Azərbaycanın Sənayesi", səh. 177, http://www.stat.gov.az/menu/6/statistical_yearbooks/source/industry_2017.zip


¹⁰⁵ Azərbaycan Respublikası Dövlət Statistika Komitəsi, "Statistik nəşrlər", "Nəşrlərin e-versiyası", "Azərbaycanın Sənayesi", səh. 177, http://www.stat.gov.az/menu/6/statistical_yearbooks/source/industry_2017.zip

6.7. DİGƏR MƏLUMATLAR

2016-cı ildə kapitala olan toplam investisiyaların məbləği 15,8 mlrd. manatdan ibarət olmuşdur ki, bu məbləğin 54,8%-i (8,7 mlrd. manat) neft sektoruna, 45,2%-i isə (7,1 mlrd. manat) qeyri-neft sektoruna ayrılmışdır.

- Neft və qaz sektoru
- Qeyri-neft sektoru

54,8%
45,2%



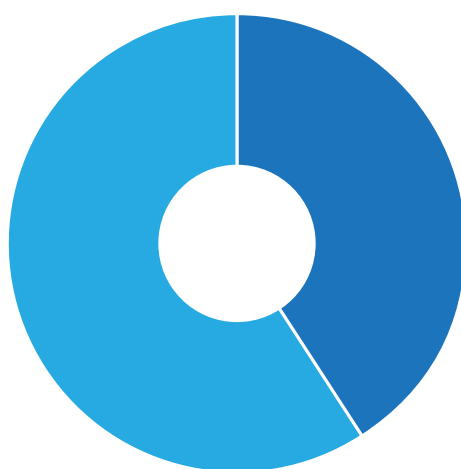
QRAFİK 12:
ƏSAS KAPİTALA CƏMİ
İNVESTİSİYALAR ¹⁰⁶

¹⁰⁶ Azərbaycan Respublikası Dövlət Statistika Komitəsi – "Statistik nəşrlər", "Nəşrlərin e-versiyası", Azərbaycanda Tikinti səhifə 136
https://www.stat.gov.az/menu/6/statistical_yearbooks/source/construction_2017.zip

Buna əlavə olaraq qeyd etmək olar ki, xarici investisiyalar daxili investisiyaları üstələyib. Cəmi investisiya mənbələrinin 41,1%-i yerli, digər yerdə qalan 58,9%-i isə xarici investisiyalardan yığılmışdır. ■

■ Yerli investisiya
■ Xarici investisiya

41,1%
58,9%



QRAFİK 13:
YERLİ VƏ XARİCİ
İNVESTİSİYALAR ¹⁰⁷

¹⁰⁷ Azərbaycan Respublikası Dövlət Statistika Komitəsi – "Statistik nəşrlər", "Nəşrlərin e-versiyası", Azərbaycanda Tikinti səhifə 137
https://www.stat.gov.az/menu/6/statistical_yearbooks/source/construction_2017.zip

7. ÜZLƏŞDİRMƏ

Üzləşdirmə prosesinin nəticəsinə əsasən hasilat sənayesi şirkətləri tərəfindən ödənilmiş və dövlət orqanları tərəfindən alınmış məbləğlər və həcmələr arasındakı fərqləri aşağıdakı cədvəldə təqdim edilmişdir. Şirkətlər tərəfindən ilkin təqdim edilmiş məbləğlərin üzərində düzəlişlərimizi edərək yekun məbləğləri qeyd etdik.

7.1. GƏLİR NÖVLƏRİ ÜZRƏ ÜZLƏŞMƏ PROSESİ (XARİCİ ŞİRKƏTLƏR)

Aşağıdakı cədvəl xarici hasilat sənayesi şirkətləri və dövlət qurumları tərəfindən təqdim olunan ödənişlərin ümumi məbləğlərini əks etdirir:

Gəlir növü	(mln ABŞ dolları)		
	İlkin hesabat forması		
	Hasilat sənayesi şirkətləri	Dövlət	Fərq
Neft hasilatından əldə edilən pul vəsaiti	24,5	24,5	-
Qaz hasilatından əldə edilən pul vəsaiti	149,1	64,4	84,7
Bonuslar	0,04	0,05	(0,01)*
Tranzit haqqı	4,9	11,3	(6,4)
Akrhesabı ödənişlər	2,1	2,1	-
Mənfəət vergisi	270,2	264,2	6,0

* Cədvəllərdə istifadə olunmuş mötərizə işarəsi məbləğin azalmasını göstərir.

	Düzəlişlər		Yekun məbləğ		
	Hasilat sənayesi şirkətləri	Dövlət	Hasilat sənayesi şirkətləri	Dövlət	Fərq
-	-	-	24,5	24,5	-
(84,7)	-	-	64,4	64,4	-
0,01	-	-	0,05	0,05	-
6,4	-	-	11,3	11,3	-
-	-	-	2,1	2,1	-
(11,4)	-	-	258,8	264,2	(5,4)

Aşağıdakı cədvəl xarici hasılat sənayesi şirkətləri tərəfindən dövlətə natura şəklində edilən köçürmələrin ümumi məbləğlərini əks etdirir:

Məhsul	(mln ABŞ dolları)		
	İlkin hesabat forması		
	Hasılat sənayesi şirkətləri	Dövlət	Fərq
Xam neft (milyon barel)	127,4	127,4	-
Təbii qaz (min m ³)	18 949,5	18 949,5	-
Səmt qazı (min m ³)	2 674 102,4	2 860 269,8	(186 167,4)
Qızıl (min unsiya)	7,8	7,8	-
Gümüş (min unsiya)	1,4	1,4	-
Qızıl konsentratı (min unsiya)	0,2	0,2	-
Gümüş konsentratı (min unsiya)	0,4	0,4	-
Mis konsentratı (ton)	16,3	16,3	-

	Düzəlişlər		Yekun məbləğ		
	Hasilat sənayesi şirkətləri	Dövlət	Hasilat sənayesi şirkətləri	Dövlət	Fərq
-	-	-	127,4	127,4	-
-	-	-	18 949,5	18 949,5	-
186 167,4	-	-	2 860 269,8	2 860 269,8	-
-	-	-	7,8	7,8	-
-	-	-	1,4	1,4	-
-	-	-	0,2	0,2	-
-	-	-	0,4	0,4	-
-	-	-	16,3	16,3	-

7.2. HASILAT SƏNAYESİ ŞİRKƏTLƏRİ ÜZRƏ ÜZLƏŞMƏ (XARİCİ ŞİRKƏTLƏR)

Aşağıdakı cədvəl hasilat sənayesi şirkətləri və dövlət qurumları tərəfindən təqdim olunan ödənişlərin məbləğlərini şirkətlər üzrə əks etdirir:

Xarici hasilat sənayesi şirkətləri	(mln ABŞ dolları)		
	İlkin hesabat forması		
	Hasılat sənayesi şirkətləri	Dövlət	Fərq
Abşeron Investment Limited	1,4	1,4	-
Azen Oyl Kompani B.V.	7,0	7,0	-
Azərbaycan (AÇG) Limited	30,8	19,5	11,3
Azərbaycan (Şah Dəniz) Limited	19,9	6,4	13,5
Bahar Energy Limited	0,6	0,6	-
BP Eksploreyşn (Azərbaycan) Limited	57,3	18,5	38,8
BP Eksploreyşn (Kaspian Si) Limited	96,2	96,2	-
BP Şəfaq-Asiman Limited	2,1	2,1	-
CNPC	0,8	0,8	-
Ekson Azərbaycan Limited	19,6	19,6	-
Əli-Bayramlı Neft MMC	1,0	1,0	-
Focnmeyt Əsets Limited	1,3	1,3	-
Inpeks Sausvest Kaspian Si, Ltd.	45,2	45,2	-
İtoçu Oyl Eksploreyşn (Azərbaycan) İnk.	13,2	13,2	-
Lukoyl Oversiz Shah Deniz	19,9	6,4	13,5
Naftiran Intertrade Co (NICO) Limited	6,4	6,4	-
Neftchala Investment Limited	0,4	0,4	-
Novatis Oyl F.Z.E.	3,1	3,1	-
ONGC Videsh Limited	11,5	11,5	-
Petronas Azerbaijan Shah Deniz S.A.R.L	19,9	9,9	10,0
Salyan Neft MMC	0,6	0,6	-
SGC Upstream MMC	13,2	4,3	8,9
Shirvan Investments Limited	4,7	4,7	-
Statoil Apsheron AS	11,0	11,0	-
Şevron Xəzər, Ltd.	24,4	24,4	-
Türkiye Petrolleri Anonim Ortaqlığı	17,6	17,6	-
Türkiş Petroleum Oversiz Kompani Ltd	12,2	12,2	-
UGE-LANCER PTE.LTD	9,5	9,5	-

	Düzəlişlər		Yekun məbləğ		Fərq
	Hasilat sənayesi şirkətləri	Dövlət	Hasilat sənayesi şirkətləri	Dövlət	
-	-	-	1,4	1,4	-
-	-	-	7,0	7,0	-
(11,3)	-	-	19,5	19,5	-
(13,5)	-	-	6,4	6,4	-
-	-	-	0,6	0,6	-
(38,8)	-	-	18,5	18,5	-
-	-	-	96,2	96,2	-
-	-	-	2,1	2,1	-
-	-	-	0,8	0,8	-
-	-	-	19,6	19,6	-
-	-	-	1,0	1,0	-
-	-	-	1,3	1,3	-
-	-	-	45,2	45,2	-
-	-	-	13,2	13,2	-
(13,5)	-	-	6,4	6,4	-
-	-	-	6,4	6,4	-
-	-	-	0,4	0,4	-
-	-	-	3,1	3,1	-
-	-	-	11,5	11,5	-
(10,0)	-	-	9,9	9,9	-
-	-	-	0,6	0,6	-
(8,9)	-	-	4,3	4,3	-
-	-	-	4,7	4,7	-
-	-	-	11,0	11,0	-
-	-	-	24,4	24,4	-
-	-	-	17,6	17,6	-
-	-	-	12,2	12,2	-
-	-	-	9,5	9,5	-

Aşağıdakı cədvəldə göstərilən xarici hasılat sənayesi şirkətləri hesabat formalarını təqdim etmələrinə baxmayaraq, 2016-cı il ərzində dövlətə heç bir ödəniş etməmişdirlər.

Xarici hasılat sənayesi şirkətləri	(mln ABŞ dolları)		
	İlkin hesabat forması		
	Hasılat sənayesi şirkətləri	Dövlət	Fərq
Commonwealth	-	-	-
Karasu Development Company	-	-	-
Kura Valley Development	-	-	-
Petro-Hong-Kong Pirsaat Oil	-	-	-
R.V. Investment Group Services	-	-	-
Total E & P Abşeron B.V.	-	-	-
Qobustanneft MMC	-	-	-
ENGIE E AND P ABSHERON B.V	-	-	-
Zenit Aran Oyl Kompani Limited	-	-	-

Aşağıdakı cədvəl xarici hasılat sənayesi şirkətləri tərəfindən dövlətə natura şəklində təhvil verilən xam neftin həcmi əks etdirir:

Xarici hasılat sənayesi şirkətləri	(milyon bərel)		
	İlkin hesabat forması		
	Hasılat sənayesi şirkətləri	Dövlət	Fərq
Azərbaycan (AÇG) Limited	14,8	14,8	-
BP Eksploreyşn (Kaspian Si) Limited	45,6	45,6	-
Ekson Azərbaycan Limited	10,2	10,2	-
İnpeks Sausvest Kaspian Si. Ltd.	13,9	13,9	-
İtoçu Oyl Eksploreyşn (Azərbaycan) İnk.	5,5	5,5	-
ONGC Vıdeş Limited	3,5	3,5	-
Statoil Apşeron A.S	10,9	10,9	-
Şevron Xəzər Ltd	14,4	14,4	-
Türkiyə Petrolleri Anonim Ortaqlığı	8,6	8,6	-

	Düzəlişlər		Yekun məbləğ		
	Hasilat sənayesi şirkətləri	Dövlət	Hasilat sənayesi şirkətləri	Dövlət	Fərq
-	-	-	-	-	-
-	-	-	-	-	-
-	-	-	-	-	-
-	-	-	-	-	-
-	-	-	-	-	-
-	-	-	-	-	-
-	-	-	-	-	-
-	-	-	-	-	-
-	-	-	-	-	-

	Düzəlişlər		Yekun məbləğ		
	Hasilat sənayesi şirkətləri	Dövlət	Hasilat sənayesi şirkətləri	Dövlət	Fərq
-	-	-	14,8	14,8	-
-	-	-	45,6	45,6	-
-	-	-	10,2	10,2	-
-	-	-	13,9	13,9	-
-	-	-	5,5	5,5	-
-	-	-	3,5	3,5	-
-	-	-	10,9	10,9	-
-	-	-	14,4	14,4	-
-	-	-	8,6	8,6	-

Aşağıdakı cədvəl xarici hasılat sənayesi şirkətləri tərəfindən dövlətə natura şəklində təhvil verilən təbii qazın həcmiini əks etdirir:

Xarici hasılat sənayesi şirkətləri	(min m ³)		
	İlkin hesabət forması		
	Hasılat sənayesi şirkətləri	Dövlət	Fərq
Bahar Energy Limited	18 949,5	18 949,5	-

Aşağıdakı cədvəl xarici hasılat sənayesi şirkətləri tərəfindən dövlətə natura şəklində təhvil verilən səmt qazının həcmiini əks etdirir:

Xarici hasılat sənayesi şirkətləri	(min m ³)		
	İlkin hesabət forması		
	Hasılat sənayesi şirkətləri	Dövlət	Fərq
Abşeron İntestment Limited	2 844,3	33 067,7	(30 223,4)
Azen Oyl Kompani	2 398,2	2 398,2	-
Bahar Energy Limited	2 758,1	2 758,1	-
BP Eksplereyşn (Kaspian Si) Limited	2 607 241,4	2 762 555,2	(155 313,8)
CNPC	9 629,4	9 629,4	-
Focnmeyt Əsets Limited	9 629,4	9 629,4	-
Karasu Development Company	-	630,2	(630,2)
Novatis Oyl F.Z.E.	4 585,1	4 585,1	-
Salyan Neft MMC	19 258,8	19 258,8	-
Shirvan Investments Limited	7 077,0	7 077,0	-
UGE-LANCER PTE.LTD	8 680,7	8 680,7	-

Düzəlişlər		Yekun məbləğ		
Hasilat sənayesi şirkətləri	Dövlət	Hasilat sənayesi şirkətləri	Dövlət	Fərq
-	-	18 949,5	18 949,5	-

Düzəlişlər		Yekun məbləğ		
Hasilat sənayesi şirkətləri	Dövlət	Hasilat sənayesi şirkətləri	Dövlət	Fərq
30 223,4	-	33 067,7	33 067,7	-
-	-	2 398,2	2 398,2	-
-	-	2 758,1	2 758,1	-
155 313,8	-	2 762 555,2	2 762 555,2	-
-	-	9 629,4	9 629,4	-
-	-	9 629,4	9 629,4	-
630,2	-	630,2	630,2	-
-	-	4 585,1	4 585,1	-
-	-	19 258,8	19 258,8	-
-	-	7 077,0	7 077,0	-
-	-	8 680,7	8 680,7	-

Aşağıdakı cədvəl R.V. Investment Group Servises şirkəti tərəfindən dövlətə natura şəklində təhvil verilən qızıl, gümüş və misin həcmi əks etdirir:

Məhsul	İlkin hesabat forması			Fərq
	Hasilat sənayesi şirkətləri	Dövlət		
Qızıl (min unsiya)	7,8	7,8	-	
Gümüş (min unsiya)	1,4	1,4	-	
Qızıl konsentratı (min unsiya)	0,2	0,2	-	
Gümüş konsentratı (min unsiya)	0,4	0,4	-	
Mis konsentratı (ton)	16,3	16,3	-	

7.3. HASILAT SƏNAYESİ ŞİRKƏTLƏRİ ÜZRƏ ÜZLƏŞMƏ PROSESİ (YERLİ ŞİRKƏTLƏR ÜZRƏ)

Aşağıdakı cədvəl yerli hasilat sənayesi şirkətləri və dövlət qurumları tərəfindən təqdim olunan ödənişlərin məbləğlərini şirkətlər üzrə əks etdirir:

Yerli hasilat sənayesi şirkətləri	(mln AZN)			Fərq
	Hasilat sənayesi şirkətləri	Dövlət		
AzGerneft	403,7	461,8	(58,1)	
SOCAR	0,3	0,3	-	
"AzerGold" QSC	-	-	-	

	Düzəlişlər		Yekun məbləğ		
	Hasilat sənayesi şirkətləri	Dövlət	Hasilat sənayesi şirkətləri	Dövlət	Fərq
-	-	-	7,8	7,8	-
-	-	-	1,4	1,4	-
-	-	-	0,2	0,2	-
-	-	-	0,4	0,4	-
-	-	-	16,3	16,3	-

	Düzəlişlər		Yekun məbləğ		
	Hasilat sənayesi şirkətləri	Dövlət	Hasilat sənayesi şirkətləri	Dövlət	Fərq
58,1	-	-	461,8	461,8	-
-	-	-	0,3	0,3	-
-	-	-	-	-	-

7.4. GƏLİR NÖVLƏRİ ÜZRƏ ÜZLƏŞMƏ PROSESİ (YERLİ ŞİRKƏTLƏR ÜZRƏ)

Aşağıdakı cədvəl yerli hasilat sənayesi şirkətləri və dövlət qurumları tərəfindən təqdim olunan ödənişlərin ümumi məbləğlərini əks etdirir:

Gəlir növü	(mln AZN)		
	İlkin hesabat forması		
	Hasilat sənayesi şirkətləri	Dövlət	Fərq
Neft hasilatından əldə olunan pul vəsaitləri	-	-	-
Qaz hasilatından əldə olunan pul vəsaitləri	-	-	-
Bonuslar	-	-	-
ARDNF-a neqletmə tarifi	-	-	-
Akrhesabı ödənişlər	-	-	-
Mənfəət vergisi	5,1	5,1	-
Royalti	108,7	108,7	-
ƏDV	72,1	68,4	3,7
Əmlak vergisi	71,9	73,8	(1,9)
Torpaq vergisi	29,7	31,1	(1,4)
Qiymət fərqi üzrə yığımlar	48,0	104,9	(56,9)
Sair vergilər	68,4	70,0	(1,6)

	Düzəlişlər		Yekun məbləğ		
	Hasilat sənayesi şirkətləri	Dövlət	Hasilat sənayesi şirkətləri	Dövlət	Fərq
	-	-	-	-	-
	-	-	-	-	-
	-	-	-	-	-
	-	-	-	-	-
	-	-	-	-	-
	-	-	5,1	5,1	-
	-	-	108,7	108,7	-
	(3,7)	-	68,4	68,4	-
	1,9	-	73,8	73,8	-
	1,4	-	31,1	31,1	-
	56,9	-	104,9	104,9	-
	1,6	-	70,0	70,0	-

7.5. HASILATIN PAY BÖLGÜSÜ SAZIŞLARI ÜZRƏ DÖVLƏTƏ KÖÇÜRÜLƏN GƏLİRLƏR

2016–cı ildə HPBS-lər üzrə hasilat sənayesi şirkətləri tərəfindən dövlətə edilən ödənişlər:

Xarici Hasilat Sənayesi Şirkətləri	Yekun məbləğ (mln ABŞ dolları)	
	Hasilat sənayesi şirkətləri	Dövlət
AZƏRİ-ÇİRAQ-GÜNƏŞLİ		
Azərbaycan (AÇG) Limited	19,5	19,5
BP Eksploreyşn (Kaspian Si) Limited	96,2	96,2
Şevron Xəzər, Ltd.	24,4	24,4
Ekson Azərbaycan Limited	19,6	19,6
Inpeks Sausvest Kaspian Si, Ltd.	45,2	45,2
İtoçu Oyl Eksploreyşn (Azərbaycan) Inc.	13,2	13,2
ONGC Videş Limited	11,5	11,5
Statoil Apşeron A.S	11,0	11,0
Türkiyə Petrolleri Anonim Ortaqlığı	17,6	17,6
ŞAHDƏNİZ		
Azərbaycan (Şah Dəniz) Limited	6,4	6,4
BP Eksploreyşn (Azərbaycan) Limited	18,5	18,5
SGC Upstream MMC	4,3	4,3
Lukoyl Oversiz Shah Deniz	6,4	6,4
Naftiran Intertrade Co (NICO) Limited	6,4	6,4
Petronas Azerbaijan Shah Deniz S.A.R.L	9,9	9,9
Türkiş Petroleum Oversiz Kompani Ltd	12,2	12,2
BİNƏQƏDİ, QIRMƏKİ, ÇAXNAQLAR, SULUTƏPƏ, MASAZIR, FATMAYI, ŞABANDAĞ VƏ SİANŞOR		
Azen Oyl Kompani B.V.	7,0	7,0
BAHAR VƏ QUM DƏNİZ		
Bahar Energy Limited	0,6	0,6
ZİĞ HÖVSAN		
Abşeron Investment Limited	1,4	1,4
ŞƏFƏQ-ASIMAN		
BP Şəfaq-Asiman Limited	2,1	2,1

Xarici Hasilat Sənayesi Şirkətləri	Yekun məbləğ (mln ABŞ dolları)	
	Hasilat sənayesi şirkətləri	Dövlət
KÜRSƏNGİ VƏ QARABAĞLI		
CNPC	0,8	0,8
Focnmeyt Əssets Limited	1,3	1,3
Salyan Neft MMC	0,6	0,6
MİŞOVDAG VƏ KƏLAMƏDDİN		
Karasu Development Company	-	-
Əli-Bayramlı Neft MMC	1,0	1,0
NEFTÇALA, XILLI, VƏ DUROVDAG-BABAZƏNƏN		
Neftchala Investment Limited	0,4	0,4
SURAXANI		
Novatis Oyl F.Z.E.	3,1	3,1
BALAXANI		
UGE-LANCER PTE.LTD	9,5	9,5
KÜROVDAG		
Shirvan Investments Limited	4,7	4,7
PADAR		
Kura Valley Development Company LTD	-	-
PİRSAAT		
Petro-Hong-Kong Pirsaat Oil	-	-
CƏNUB-QƏRBİ "QOBUSTAN" BLOKU		
Commonwealth	-	-
ABŞERON QAZ YATAĞI		
Total E & P Abşeron B.V	-	-
ENGIE E AND P ABSHERON B.V	-	-
GƏDƏBƏY QIZIL-MİS LAYIHƏSİ		
R.V. Investment Group Services	-	-
MURADXANLI, CƏFƏRLİ VƏ ZƏRDAB NEFT YATAQLARININ DAXİL OLDUĞU BLOK		
Zenit Aran Oyl Kompani Limited	-	-

7.6. DÜZƏLİSLƏR

Xarici hasilat sənayesi şirkətlərinin təqdim etdiyi məlumatlara dair düzəlişlər.

QAZ GƏLİRLƏRİNİN KÖÇÜRÜLMƏSİ:

Gəlir növü	(mln ABŞ dolları)
	Hasilat sənayesi şirkətləri
Qaz hasilatından əldə edilən pul vəsaiti (Hasilat sənayesi şirkəti)	84,7

Qaz gəlirlərinin cəmi fərqi 84,7 milyon ABŞ dolları təşkil etmişdir.

Xarici hasilat sənayesi şirkətləri	(mln ABŞ dolları)						
	Şirkətlər üzrə			Dövlət üzrə			Yekun Fərq
	İlkin	Düzəliş	Yekun	İlkin	Düzəliş	Yekun	
Azərbaycan (Şah Dəniz) Limited	19,9	(13,5)	6,4	6,4	-	6,4	-
BP Eksploreyşn (Azərbaycan) Limited	57,3	(38,8)	18,5	18,5	-	18,5	-
Lukoil Oversiz Shah Deniz	19,9	(13,5)	6,4	6,4	-	6,4	-
SGC Upstream MMC	13,2	(8,9)	4,3	4,3	-	4,3	-
Petronas Azerbaijan Shah Deniz S.A.R.L	19,9	(10,0)	9,9	9,9	-	9,9	-

♦ SOCAR və Azərbaycan Qaz Təchizatı Şirkəti ("AQTŞ") təbii qaz üçün Apstrim Satınalma Sazişinin ("ASS"), "Şahdəniz üzrə optimallaşdırma layihəsi"-nin ("Debottlenecking SPA") və Qaz alqı-satqısı haqqında Sazişlərin ("Azeri SPA") tərəfdəşləridir. Debottlenecking SPA, Azeri SPA və ASS sazişlərinin müvafiq olaraq 13.3, 9.3 və 9.12-ci maddələrinə əsasən SOCAR tərəfindən AQTŞ-ə ödənilməmiş məbləğin AQTŞ tərəfindən ödənilməli olan məbləğ ilə əvəzləşdirilmə-

sini həyata keçirə bilər. 2016-cı ildə Şahdəniz qazının satışı AQTŞ tərəfindən həyata keçirilmiş və bu satışdan əldə olunan gəlirlərin ümumi məbləği 198,6 milyon ABŞ dolları təşkil etmişdir. Həmin satışlardan 63,9 milyon ABŞ dolları ARDNF-ə köçürülmüşdür. Yuxarıda qeyd olunan Sazişlər çərçivəsində 2016-cı ildə AQTŞ-nin Direktorlar Şurası 134,6 milyon ABŞ dolları məbləğində olan vəsaitin SOCAR-ın borcuna qarşı əvəz edilməsini qərara almışdırlar.

BONUSLAR:

Gəlir növü	(mln ABŞ dolları)
	Hasilat sənayesi şirkəti
Bonus	0,01

Bonusların cəmi fərqi 0,01 mln ABŞ dolları təşkil etmişdir.

Xarici hasilat sənayesi şirkətləri	(mln ABŞ dolları)						
	Şirkətlər üzrə			Dövlət üzrə			Yekun Fərq
	İlkin	Düzəliş	Yekun	İlkin	Düzəliş	Yekun	
Petronas Azerbaijan Shah Deniz S.A.R.L	-	0,01	0,01	0,01	-	0,01	-

♦ 0,01 mln ABŞ dolları dəyərindəki fərq Petronas Azerbaijan Shah Deniz S.A.R.L ilkin hesabat formasına daxil edilməmişdir.

TRANZİT HAQQI:

Gəlir növü	(mln ABŞ dolları)
	Dövlət
Tranzit haqqı	6,4

Dövlətin cədvəlinə daxil edilmiş 6,4 mln ABŞ dolları həcmində olan məbləğ Dövlətin payına düşən neftin tranziti üçün özü tərəfindən ödənilmiş nəqləmə haqlarını əks etdirir. Hər ay Qərbi İxrac boru kəməri ilə nəql olunan neftə əsasən Podratçı tərəflər və Azərbaycan Respublikası Dövlət Neft Fondu (dövlətin

payına düşən mənfəət nefti) Azərbaycan və Gürcüstan Respublikasının təyin etdiyi tarifi və boru kəmərinin ümumi fəaliyyət xərclərini (əməliyyat və kapital xərcləri) Azərbaycan Beynəlxalq Əməliyyat Şirkətinə (ABƏŞ) ödəyir. Əməliyyatın xüsusiyyətinə görə bu fərq daimidir.

MƏNFƏƏT VERGİSİ

Gəlir növü	(milyon ABŞ dolları)
Mənfəət vergisi (Hasilat sənayesi şirkətləri)	11,4
Mənfəət vergisi (Dövlət)	(5,4)

Mənfəət vergisinin fərqi 6,0 milyon ABŞ dolları məbləğində olmuşdur. Aşağıdakı cədvəldə hesabatlarına yalnız məlumatlar daxil etmiş şirkətlərin adları qeyd edilmişdir:

Xarici hasilat sənayesi şirkətləri	(milyon ABŞ dolları)						
	Şirkətlər üzrə			Dövlət üzrə			Yekun Fərq
	İlkin	Düzəliş	Yekun	İlkin	Düzəliş	Yekun	
Azərbaycan (AÇG) Limited	30,3	(11,4)	18,9	18,9	-	18,9	-

♦ 11,4 milyon ABŞ dolları məbləğində olan fərq Azərbaycan (AÇG) Limited şirkəti tərəfindən kassa metodu əvəzinə hesablama metodu ilə hesablandığından yaranmışdır.

♦ 5,4 milyon ABŞ dolları məbləğində olan fərq Azərbaycan Respublikası Vergilər Nazirliyi tərəfindən Dövlətə verilən hesabatda hasilat ilə məşqul olmayan şirkətin mənfəət vergisinin səhven daxil edilməsindən yaranmışdır.

YERLİ HASILAT SƏNAYESİ ŞİRKƏTLƏRİNİN TƏQDİM ETDİYİ MƏLUMATLARA DAİR DÜZƏLİŞLƏR

Aşağıdakı cədvəldə SOCAR-ın təqdim etdiyi ilkin hesabatına əsaslanmış məlumatlar göstərilmişdir:

Gəlir növü	(milyon manat)						
	Şirkətlər üzrə			Dövlət üzrə			Yekun Fərq
	İlkin	Düzəliş	Yekun	İlkin	Düzəliş	Yekun	
ƏDV	72,1	(3,7)	68,4	68,4	-	68,4	-
Əmlak vergisi	71,9	1,9	73,8	73,8	-	73,8	-
Torpaq vergisi	29,7	1,4	31,1	31,1	-	31,1	-
Qiymət fərqi üzrə yığımlar	48,0	56,9	104,9	104,9	-	104,9	-
Digər vergilər	68,4	1,6	70,0	70,0	-	70,0	-

◆ SOCAR tərəfindən təqdim edilmiş hesabatdakı rəqəmlə dövlətin verdiyi rəqəmlər arasında fərq yaranmışdır. Həmin fərqlərin aradan qaldırılması məqsədilə şirkət öz şəxsi hesab

vərəqəsini təqdim etmişdir. Yaranmış fərqlər şirkət tərəfindən hesabatın tərtib edilməsi zamanı hesablama metodundan istifadə edilməsi nəticəsində yaranmışdır.

NATURA ŞƏKLİNDƏ EDİLƏN KÖÇÜRMƏLƏRƏ DAİR DÜZƏLİŞLƏR

Məhsul	Hasilat sənayesi şirkətləri (min m ³)
Səmt qazı	186 167,4

Səmt qazına aid yaranmış fərq 186 167,4 min m³ təşkil etmişdir.

Xarici hasilat sənayesi şirkətləri	(min m ³)						
	Şirkətlər üzrə			Dövlət üzrə			Yekun məbləğ
	İlkin	Düzəliş	Yekun	İlkin	Düzəliş	Yekun	
Abşeron İntestment Limited	2 844,3	30 223,4	30 067,7	30 067,7	-	30 067,7	-
BP Eksploreysn (Kaspian Si) Limited	2 607 241,4	155 313,8	2 762 555,2	2 762 555,2	-	2 762 555,2	-
Karasu Development Company	-	630,2	630,2	630,2	-	630,2	-

- ◆ 30 223,4 min m³ olan fərq Abşeron İntestment Limited şirkəti tərəfindən texniki səbəbdən hesabatda daxil olunmamışdır. Şirkət illik həcmə əvəzinə aylıq məlumatı daxil etmişdir.
- ◆ 630,2 min m³ olan fərq Karasu Development Company şirkəti tərəfindən ilkin hesabatda səh-vən daxil olunmamışdır.

SOCAR və BP Eksploreysn (Kaspian Si) Limited şirkəti tərəfindən təqdim edilmiş hesabatlardakı səmt qazına aid olan müvafiq həcm göstəricilərində yaranmış fərqin səbəbi müxtəlif ölçü vahidlərindən istifadə edilməsidir. Xarici hasilat şirkəti həcmi Normal Kub Metrlə (Nm³), 0°C-də ölçərkən, dövlət orqanları Standart kub Metrlə (Sm³), 15°C-də ölçmüşdür.

SƏNGƏÇAL TERMİNALI

Dövlət	2 370 138,8
Şirkət	2 219 534,7
Fərq	150 604,1

NEFT DAŞLARI

Dövlət	392 416,4
Şirkət	387 706,7
Fərq	4 709,7

Konvertasiya əmsalı Nm³= Sm³/1,05491 istifadə edərək, Nm³-ı Sm³ çevirmək olar. ■



8. XÜSUSİ YOXLAMA PROSEDURLARI

Xüsusi yoxlama prosedurları üzləşmə prosesində iştirak edən şirkətlərin hesabatları barədə əminlik əldə etmək məqsədilə həyata keçirilmişdir. Xüsusi yoxlama proseduru şirkətlər tərəfindən təqdim edilən hesabatlarda göstərilən köçürmələrin seçilib yoxlanmasından ibarətdir. Bu prosedurlar seçmə üsulu ilə həyata keçirilir.

Seçmə üsulu ilə yoxlamayı həyata keçirmək üçün bir sıra metodlar mövcuddur:

- ◆ Bütün mövcud göstəricilərin seçilməsi (100% yoxlama);
- ◆ Müvafiq xüsusiyyətlərinə görə göstəricilərin seçilməsi; və
- ◆ Statistik və qeyri-statistik seçim.

◆ 100% YOXLAMA

Bu seçim metodu əməliyyatların az, ancaq daha böyük dəyərə malik olduğu, habelə risklərin əhəmiyyətli olduğu hallarda yetərli sübutlar təqdim edilmədikdə tətbiq edilir.

◆ XÜSUSİ ELEMENTLƏRİN SEÇİLMƏSİ

Müstəqil Auditor yoxlanılan əməliyyatların xarakteristikası, əhəmiyyətli təhrif risklərinin qiymətləndirilməsi və hesabat təqdim edən qurum (hasilat şirkəti və ya dövlət qurumu)

haqqında ümumi anlayış faktoruna əsaslanaraq xüsusi seçimini həyata keçirə bilər. Əminliyi təmin edən tərəfin seçdiyi ünsürlərə aşağıdakılar daxildir:

- ◆ Yüksək dəyərli və ya əhəmiyyətli ünsürlər – əminliyi təmin edən tərəf xüsusi elementləri seçmək qərarına gələ bilər. Bu ünsürlər yüksək dəyərə və ya bəzi digər xüsusiyyətlərə malikdir. Məsələn, onlar şübhəli görünür, xüsusi olaraq riskə meyillidir və ya xətanın məlum tarixçəsinə aiddir;
- ◆ Müəyyən bir məbləğ üzrə bütün ünsürlər – əminliyi təmin edən tərəf əməliyyatlar sinfinin yekun məbləğinin böyük bir proporsiyasını yoxlamaq məqsədilə dəyərləri müəyyən bir məbləği aşan bütün ünsürləri araşdırmaq qərarına gələ bilər.

◆ STATİSTİK VƏ QEYRİ-STATİSTİK SEÇİM

Yoxlama statistik metodla aparıldığı halda şirkətlər təsadüfi seçim üsulu ilə seçilir ki, bu da hər bir şirkətin seçilmə ehtimalının olmasına xidmət edir.

Qeyri-statistik seçmə üsulu istifadə edildikdə elementlər təsadüfi seçim metodu əvəzinə peşəkar mühakimə əsasında seçilə bilər. Lakin, nümunə götürmənin məqsədinin seçilmiş elementlər əsasında əməliyyatlar haqqında rəy tə-

tib etmək üçün istifadə edildiyini nəzərə almaq zəruridir. Bu səbəbdən, əminliyin təmin edilməsi məqsədilə mümkün qədər bütün əməliyyatları təmsil edən və kənara çıxmaları istisna edən ünsürlərin seçilməsi təmin edilməlidir.

2016-cı il ərzində üzləşmə prosesində iştirak edən şirkətlərin sayı 40 olmuşdur. Biz seçmə üsulu ilə 5 (beş) şirkətin hesabatda göstərdiyi

əməliyyatların müəyyən sinifləri üzrə yoxlamasını (100%) həyata keçirdik. Lakin bu şirkətlərdən 9-u 2016-cı ildə heç bir əməliyyatları olmadığından seçim prosesinə daxil edilməmişdir.

Müstəqil Auditor "Microsoft Excel" proqramı təminatında təsadüfi seçim üsulundan istifadə edərək ümumi siyahıdan daxili prosedurlara uyğun olaraq 5 şirkət seçmişdir:

Şirkətin adı	Yoxlama tarixi
Lukoyl Oversiz Shah Deniz	11.10.2017
Shirvan Investments Limited	12.10.2017
Türkiye Petrolleri Anonim Ortaqlığı	13.10.2017
Türkiş Petroleum Oversiz Kompani Ltd	13.10.2017
Novatis Oyl F.Z.E.	13.10.2017

Müstəqil Auditor bu şirkətlərdə HŞŞ hesabatı üçün müvafiq əhəmiyyətli olan bütün əməliyyatları yoxlamış və yoxlama zamanı aşağıda göstərilən müvafiq sənədləri nəzərdən keçirmişdir:

- ◆ Mənfəət Vergisi Bəyannamələri;
- ◆ Ödəniş tapşırıqları;
- ◆ Köçürmələrə dair lazımi olan qurumlara məktublər;
- ◆ Üzləşmə aktları;
- ◆ Təhvil verilən qazın aktları.

Sənədlərin yoxlanılması zamanı şirkətlər tərəfindən dövlətə ödənilməli olan məbləğlər təsdiq olundu. ■

9. TÖVSIYƏLƏR VƏ NƏTİCƏLƏR

9.1. 2016-CI İL ÜZRƏ HESABATIN TƏRTİBATI VƏ ÜZLƏŞMƏ PROSESİNDƏN ƏLDƏ OLUNMUŞ TƏCRÜBƏ

31 DEKABR 2016-CI BİTƏN İL ÜZRƏ
HESABATIN HAZIRLANMASI KEÇƏN
İLLƏRİN TƏCRÜBƏSİNƏ ƏSASLANARAQ
TƏRTİB EDİLMİŞDİR.

Üzləşmə prosesi zamanı şirkətlərin hesabatları doldurarkən eyni səhvlərə yol verdiklərini müşahidə etdik. Səhvlər əsasən, məlumatların hesabatda daxil edilməməsi, kassa metodu əvəzinə hesablama metodundan istifadə edilməsi və aid olmayan həcmələri daxil edilməsi olmuşdur.

Biz, üzləşmə prosesinin iştirakçıları üçün seminar və təlimlərin təşkil olunmasını tövsiyə edirik. Bu məsuliyyətin səviyyəsini artıracaq, hər il təkrarlanan və demək olar ki, eyni səhvlərin azalmasına səbəb olacaqdır. Seminarın məqsədi iştirak edən şirkətlərə əvvəlki illərdə yaranan səhvlər barəsində məlumatların və gələcəkdə həmin səhvlərin azaldılmasına dair məsləhətlərin verilməsidir.

2016-cı il üzrə Şirkətlər və dövlət qurumları tərəfindən hesabatların təqdim edilmə müddəti 5 – 13 iyul 2017-ci il aralığında təyin edilmişdir. Şirkətlərin hesabat formalarının Müstəqil Audi-

tora təqdim edilmə müddəti qısa olduğundan həmin hesabat formaları təyin edilən vaxtdan daha gec verilir.

2016-cı il üzrə üzləşmə prosesində olan gecikmələrin səbəbi Şirkətlər tərəfindən hesabatların Müstəqil Auditora gec təqdim edilməsi olmuşdur. Növbəti illərdə hesabatların Müstəqil Auditora təqdim etmə müddətinin uzadılmasını tövsiyə edirik.

HSS hesabatlılığında iştirak edən yalnız 2 şirkətin sosial xərclərini açıq mənbələrdə dərc etməsinin şahidi olduq. Bu məlumatın çatışmazlığı hasilat sənayesindəki şirkətlərin sosial xərclərinin hesabatda dərc edilməməsinə səbəb olmuşdur.

Biz, növbəti illərdə HSS hesabatlılığında iştirak edən bütün şirkətlərin sosial xərclərini açıqlaması üçün HSS Komissiyasına müvafiq addımlar atmağı tövsiyə edirik.

Təqdim olunmuş məlumatların etibarlılığını təmin etmək məqsədilə şirkətlər və dövlət qurumlarının hesabat şablonları rəhbər işçi heyəti tərəfindən imzalanmalıdır.

Şirkət və dövlət qurumlarının hesabat şablonları rəsmi nümayəndələri tərəfindən imzalanmasına baxmayaraq, gələcək illər üçün tövsiyəmiz budur ki, hasilat sənayesi şirkətləri və dövlət qurumları tərəfindən təqdim edilmiş hesabatların

təyin olunmuş kənar auditor tərəfindən təsdiq olunmasının təmin edilməsi məqsədilə müvafiq addımlar atılsın. Bu da hesabatların təqdim edilməsi zamanı şirkətlər tərəfindən hər il təkrarlanan səhvlərin azalması ilə nəticələnmə bilər.

Biz HŞŞ hesabatının digər məlumatlarının toplanması zamanı rəsmi və açıq mənbələrdən istifadə etmişik.

Hesabatın tərtibatı zamanı bir sıra məlumatlar rəsmi mənbələrdə gözlənilən vaxtdan daha gec yerləşdirildiyindən, növbəti illərdə tərtibat müddətinin iyul-oktyabr ayları aralığında uzadılmasını tövsiyə edirik. ■

ƏLAVƏLƏR

ƏLAVƏ 1.

AZƏRBAYCAN RESPUBLİKASI HASİLAT SƏNAYESİNDƏ ŞƏFFAFLIQ ÜZRƏ KOMİSSİYANIN BƏYANNAMƏSİ

31 DEKABR 2016-CI İL ÜZRƏ AZƏRBAYCAN RESPUBLİKASI HÖKUMƏTİNİN ("HÖKUMƏT") MƏDƏN HASILATI İLƏ MƏŞĞUL OLAN YERLİ VƏ XARİCİ ŞİRKƏTLƏRDƏN (KOLLEKTİV ŞƏKİLDƏ-"ŞİRKƏTLƏR") ALDIĞI ÖDƏNİŞLƏRİN (AYIRMALARIN) CƏDVƏLİ, HSSŞ KOMİSİ SİYASI VƏ AZƏRBAYCAN RESPUBLİKASINDA MƏDƏN HASILATI SAHƏSİNDƏ ÇALIŞAN YERLİ VƏ XARİCİ ŞİRKƏTLƏR ARASINDA 2017-Cİ İLDƏ İMZALANMIŞ "RAZLILAŞMA"-YA UYĞUN OLARAQ HAZIRLANMIŞDIR.

ƏLAVƏ 2. HESABAT ŞABLONLARI

ŞİRKƏTİN DÖVLƏTƏ ETDİYİ ÖDƏNİŞLƏR BARƏDƏ HESABAT

Şirkətin adı: _____ VÖEN: _____

Mülkiyyət növü: Xarici Yerli

Fəaliyyət növü: _____

Fəaliyyət üzrə iştirak forması: _____

Hesabat dövrü: 1 yanvar-31 dekabr 2016-cı il

Ödənişlərin növləri		Ödənişlərin növləri	
1.Şirkətin dövlətə köçürmələri (natura ifadəsində)		Miqdarı	ölçü vahidi
1.1.	Neft		milyon barel
1.2.	Təbii qaz		min kub metr
1.3.	Səmt qazı		min kub metr
1.4.	Qızıl		unsiya
1.5.	Gümüş		unsiya
1.6.	Əsas metallar		ton
	a)		
	b)		
1.7.	Digər təbii ehtiyatlar:		
	a)		
	b)		

2.Şirkətin dövlətə ödənişləri (pul ifadəsində) *	Məbləği milyon ABŞ dolları	Məbləği milyon Azərbaycan manatı
2.1. Neft		
2.2. Təbii qaz		
2.3. Səmt qazı		
2.4. Qızıl		
2.5. Gümüş		
2.6. Əsas metallar:		
a)		
b)		
2.7. Bonuslar		
2.8. Akrrhesabı ödəmələr		
2.9. Tranzit haqqı		
2.10. Digər ödəmələr:		
a)		
b)		
2.CƏMI		
3.Vergilər		
3.1. Royalti (mədən vergisi)		
3.2. Mənfəət vergisi		
3.3. Əlavə Dəyər Vergisi		
3.4. Əmlak Vergisi		
3.5. Torpaq Vergisi		
3.6. Sair vergilər (fiziki şəxslərin gəlir vergisi, Dövlət Sosial Müdafiə Fonduna ayırmalar və ödəmə mənbəyindən tutulan vergilər istisna olmaqla)		
3.CƏMI:		
4.Digər		
4.1.		

Şirkətin səlahiyyətli nümayəndəsi: _____ möhür
(imza, soyadı, adı)

Hesabatın doldurulma tarixi: _____

* Şirkət tərəfindən dövlət büdcəsinə ödənişlərin eyni zamanda həm manat, həm də xarici valyuta ilə aparıla biləcəyini nəzərə alaraq, ödənişlərin aparıldığı valyutadan asılı olaraq uyğun hesabat xətti üzrə dəyər sütünündəki müvafiq xana (dollar və / və ya manat) doldurulmalıdır. Vergüldən sonra üç rəqəm göstərilməlidir.

**HASILAT SƏNAYESİNDƏ ŞƏFFAFLIQ ÜZRƏ
ÜMUMİLƏŞDİRİLMİŞ HESABAT 2016**

1	2	3	4	5	6	7	8	mis konsentratında	
								9	10
	milyon ABŞ dolları	milyon Azərbaycan manatı	neft (milyon barel)	qaz (min kub metr)	qızıl (min unsiya)	gümüş (min unsiya)	əlvan metallər (min ton)	qızıl (min unsiya)	gümüş (min unsiya)
3.6.	Dövlətə digər ödənişlər, cəmi, o cümlədən:								
3.6.1.	akrhesabı ödənişlər								
3.6.2.	tranzit haqqı								
3.6.3.	qazın satışı üzrə müqavilə qiymətində edilmiş dəyişiklik nəticəsində yaranmış fərqdən daxilolmalar								
4. Dövlətə yerli şirkətlərdən digər daxilolmalar									
4.1.	Vergilər:								
4.1.1.	Royalti (mədən vergisi)								
4.1.2.	Mənfəət vergisi								
4.1.3.	Əlavə dəyər vergisi								
4.1.4.	Torpaq vergisi								
4.1.5.	Əmlak vergisi								
4.1.6.	Qiymət fərqi								
4.1.7.	Sair vergilər (fiziki şəxslərin gəlir vergisi, Dövlət Sosial Müdafiə Fonduna ayırmalar və ödəmə mənbəyindən tutulan vergilər istisna olmaqla)								
4.2.	İmzalanma bonusları və digər bonuslar								
4.3.	Lisensiya və konsessiya haqları								
4.4.	Dövlətə digər ödənişlər, cəmi, o cümlədən:								
CƏMİ:									

Hasilat Sənayesində Şəffaflıq üzrə Komissiyanın sədri: _____

Hesabatın doldurulma tarixi: _____

ƏLAVƏ 3.

HASILAT SƏNAYESİ ŞİRKƏTLƏRİ ÜZRƏ ÜZLƏŞMƏ CƏDVƏLLƏRİ

ABŞERON INVESTMENT LİMİTED

Gəlir növü	(mln ABŞ dolları)		
	İlkin hesabat forması		
	Hasılat sənayesi şirkətləri	Dövlət	Fərq
Neft hasilatı üzrə pul vəsaitləri	1,4	1,4	-
Qaz hasilatı üzrə pul vəsaitləri	-	-	-
Bonuslar	-	-	-
Tranzit haqqı	-	-	-
Akrhesabı ödənişlər	-	-	-
Mənfəət vergisi	-	-	-
Digər vergilər	-	-	-

Məhsul	İlkin hesabat forması		
	Hasılat sənayesi şirkətləri	Dövlət	Fərq
Xam neft (milyon barel)	-	-	-
Təbii qaz (min m ³)	-	-	-
Səmt qazı (min m ³)	2 844,3	33 067,7	(30 223,4)

AZEN OYL KOMPANİ B.V.

Gəlir növü	(mln ABŞ dolları)		
	İlkin hesabat forması		
	Hasılat sənayesi şirkətləri	Dövlət	Fərq
Neft hasilatı üzrə pul vəsaitləri	5,7	5,7	-
Qaz hasilatı üzrə pul vəsaitləri	-	-	-
Bonuslar	-	-	-
Tranzit haqqı	-	-	-
Akrhesabı ödənişlər	-	-	-
Mənfəət vergisi	1,3	1,3	-
Digər vergilər	-	-	-

Məhsul	İlkin hesabat forması		
	Hasılat sənayesi şirkətləri	Dövlət	Fərq
Xam neft (milyon barel)	-	-	-
Təbii qaz (min m ³)	-	-	-
Səmt qazı (min m ³)	2 398,2	2 398,2	-

Düzəlişlər		Yekun məbləğ			
Hasilat sənayesi şirkətləri	Dövlət	Hasilat sənayesi şirkətləri	Dövlət	Fərq	
-	-	1,4	1,4	-	
-	-	-	-	-	
-	-	-	-	-	
-	-	-	-	-	
-	-	-	-	-	
-	-	-	-	-	

Düzəlişlər		Yekun məbləğ			
Hasilat sənayesi şirkətləri	Dövlət	Hasilat sənayesi şirkətləri	Dövlət	Fərq	
-	-	-	-	-	
-	-	-	-	-	
30 223,4	-	33 067,7	33 067,7	-	

Düzəlişlər		Yekun məbləğ			
Hasilat sənayesi şirkətləri	Dövlət	Hasilat sənayesi şirkətləri	Dövlət	Fərq	
-	-	5,7	5,7	-	
-	-	-	-	-	
-	-	-	-	-	
-	-	-	-	-	
-	-	1,3	1,3	-	
-	-	-	-	-	

Düzəlişlər		Yekun məbləğ			
Hasilat sənayesi şirkətləri	Dövlət	Hasilat sənayesi şirkətləri	Dövlət	Fərq	
-	-	-	-	-	
-	-	-	-	-	
-	-	2 398,2	2 398,2	-	

AZƏRBAYCAN (AÇG) LİMİTED

Gəlir növü	(mln ABŞ dolları)		
	İlkin hesabat forması		
	Hasılat sənayesi şirkətləri	Dövlət	Fərq
Neft hasilatı üzrə pul vəsaitləri	-	-	-
Qaz hasilatı üzrə pul vəsaitləri	-	-	-
Bonuslar	-	-	-
Tranzit haqqı	0,6	0,6	-
Akrhesabı ödənişlər	-	-	-
Mənfəət vergisi	30,3	18,9	11,4
Digər vergilər	-	-	-

Məhsul	İlkin hesabat forması		
	Hasılat sənayesi şirkətləri	Dövlət	Fərq
Xam neft (milyon barel)	14,8	14,8	-
Təbii qaz (min m ³)	-	-	-
Səmt qazı (min m ³)	-	-	-

AZƏRBAYCAN (ŞAHDƏNİZ) LİMİTED

Gəlir növü	(mln ABŞ dolları)		
	İlkin hesabat forması		
	Hasılat sənayesi şirkətləri	Dövlət	Fərq
Neft hasilatı üzrə pul vəsaitləri	-	-	-
Qaz hasilatı üzrə pul vəsaitləri	19,9	6,4	13,5
Bonuslar	-	-	-
Tranzit haqqı	-	-	-
Akrhesabı ödənişlər	-	-	-
Mənfəət vergisi	-	-	-
Digər vergilər	-	-	-

Məhsul	İlkin hesabat forması		
	Hasılat sənayesi şirkətləri	Dövlət	Fərq
Xam neft (milyon barel)	-	-	-
Təbii qaz (min m ³)	-	-	-
Səmt qazı (min m ³)	-	-	-

Düzəlişlər		Yekun məbləğ		
Hasilat sənayesi şirkətləri	Dövlət	Hasilat sənayesi şirkətləri	Dövlət	Fərq
-	-	-	-	-
-	-	-	-	-
-	-	-	-	-
-	-	0,6	0,6	-
-	-	-	-	-
(11,4)	-	18,9	18,9	-
-	-	-	-	-

Düzəlişlər		Yekun məbləğ		
Hasilat sənayesi şirkətləri	Dövlət	Hasilat sənayesi şirkətləri	Dövlət	Fərq
-	-	14,8	14,8	-
-	-	-	-	-
-	-	-	-	-

Düzəlişlər		Yekun məbləğ		
Hasilat sənayesi şirkətləri	Dövlət	Hasilat sənayesi şirkətləri	Dövlət	Fərq
-	-	-	-	-
(13,5)	-	6,4	6,4	-
-	-	-	-	-
-	-	-	-	-
-	-	-	-	-
-	-	-	-	-

Düzəlişlər		Yekun məbləğ		
Hasilat sənayesi şirkətləri	Dövlət	Hasilat sənayesi şirkətləri	Dövlət	Fərq
-	-	-	-	-
-	-	-	-	-
-	-	-	-	-

AZGERNEFT

Gəlir növü	(mln ABŞ dolları)			
	İlkin hesabat forması			
	Həsətət sənayesi şirkətləri	Dövlət	Fərq	
Neft hasılatı üzrə pul vəsaitləri	-	-	-	
Qaz hasılatı üzrə pul vəsaitləri	-	-	-	
Bonuslar	-	-	-	
Tranzit haqqı	-	-	-	
Akrhesabı ödənişlər	-	-	-	
Mənfəət vergisi	0,3	0,3	-	
Digər vergilər	-	-	-	

Məhsul	İlkin hesabat forması			
	İlkin hesabat forması			
	Həsətət sənayesi şirkətləri	Dövlət	Fərq	
Xam neft (milyon barel)	-	-	-	
Təbii qaz (min m ³)	-	-	-	
Səmt qazı (min m ³)	-	-	-	

Düzəlişlər		Yekun məbləğ		
Hasilat sənayesi şirkətləri	Dövlət	Hasilat sənayesi şirkətləri	Dövlət	Fərq
-	-	-	-	-
-	-	-	-	-
-	-	-	-	-
-	-	-	-	-
-	-	0,3	0,3	-
-	-	-	-	-

Düzəlişlər		Yekun məbləğ		
Hasilat sənayesi şirkətləri	Dövlət	Hasilat sənayesi şirkətləri	Dövlət	Fərq
-	-	-	-	-
-	-	-	-	-
-	-	-	-	-

AZERGOLD QSC

Gəlir növü	(mln ABŞ dolları)			
	İlkin hesabat forması			
	Hasılat sənayesi şirkətləri	Dövlət	Fərq	
Neft hasilatı üzrə pul vəsaitləri	-	-	-	
Qaz hasilatı üzrə pul vəsaitləri	-	-	-	
Bonuslar	-	-	-	
Tranzit haqqı	-	-	-	
Akrhesabi ödənişlər	-	-	-	
Mənfəət vergisi	-	-	-	
Digər vergilər	-	-	-	

Məhsul	İlkin hesabat forması			
	İlkin hesabat forması			
	Hasılat sənayesi şirkətləri	Dövlət	Fərq	
Xam neft (milyon barel)	-	-	-	
Təbii qaz (min m ³)	-	-	-	
Səmt qazı (min m ³)	-	-	-	
Qızıl (min unsiya)	-	-	-	
Gümüş (min unsiya)	-	-	-	
Qızıl konsentratı (min unsiya)	-	-	-	
Gümüş konsentratı (min unsiya)	-	-	-	
Mis konsentratı (ton)	-	-	-	

	Düzəlişlər		Yekun məbləğ		
	Hasilat sənayesi şirkətləri	Dövlət	Hasilat sənayesi şirkətləri	Dövlət	Fərq
	-	-	-	-	-
	-	-	-	-	-
	-	-	-	-	-
	-	-	-	-	-
	-	-	-	-	-
	-	-	-	-	-

	Düzəlişlər		Yekun məbləğ		
	Hasilat sənayesi şirkətləri	Dövlət	Hasilat sənayesi şirkətləri	Dövlət	Fərq
	-	-	-	-	-
	-	-	-	-	-
	-	-	-	-	-
	-	-	-	-	-
	-	-	-	-	-
	-	-	-	-	-

BAHAR ENERGY LİMİTED

GƏLİR NÖVÜ	(mln ABŞ dolları)		
	İlkin hesabat forması		
	Hasılat sənayesi şirkətləri	Dövlət	Fərq
Neft hasilatı üzrə pul vəsaitləri	0,2	0,2	-
Qaz hasilatı üzrə pul vəsaitləri	0,4	0,4	-
Bonuslar	-	-	-
Tranzit haqqı	-	-	-
Akrhesabı ödənişlər	-	-	-
Mənfəət vergisi	-	-	-
Digər vergilər	-	-	-

MƏHSUL	İlkin hesabat forması		
	Hasılat sənayesi şirkətləri		
	Dövlət	Fərq	
Xam neft (milyon barel)	-	-	-
Təbii qaz (min m ³)	18 949,5	18 949,5	-
Səmt qazı (min m ³)	2 758,1	2 758,1	-

BP EKSPLOREYŞN (AZƏRBAYCAN) LİMİTED

GƏLİR NÖVÜ	(mln ABŞ dolları)		
	İlkin hesabat forması		
	Hasılat sənayesi şirkətləri	Dövlət	Fərq
Neft hasilatı üzrə pul vəsaitləri	-	-	-
Qaz hasilatı üzrə pul vəsaitləri	57,3	18,5	38,8
Bonuslar	0,01	0,01	-
Tranzit haqqı	-	-	-
Akrhesabı ödənişlər	-	-	-
Mənfəət vergisi	-	-	-
Digər vergilər	-	-	-

MƏHSUL	İlkin hesabat forması		
	Hasılat sənayesi şirkətləri		
	Dövlət	Fərq	
Xam neft (milyon barel)	-	-	-
Təbii qaz (min m ³)	-	-	-
Səmt qazı (min m ³)	-	-	-

Düzəlişlər		Yekun məbləğ			
Hasilat sənayesi şirkətləri	Dövlət	Hasilat sənayesi şirkətləri	Dövlət	Fərq	
-	-	0,2	0,2	-	
-	-	0,4	0,4	-	
-	-	-	-	-	
-	-	-	-	-	
-	-	-	-	-	
-	-	-	-	-	

Düzəlişlər		Yekun məbləğ			
Hasilat sənayesi şirkətləri	Dövlət	Hasilat sənayesi şirkətləri	Dövlət	Fərq	
-	-	-	-	-	
-	-	18 949,5	18 949,5	-	
-	-	2 758,1	2 758,1	-	

Düzəlişlər		Yekun məbləğ			
Hasilat sənayesi şirkətləri	Dövlət	Hasilat sənayesi şirkətləri	Dövlət	Fərq	
-	-	-	-	-	
(38,8)	-	18,5	18,5	-	
-	-	0,01	0,01	-	
-	-	-	-	-	
-	-	-	-	-	
-	-	-	-	-	

Düzəlişlər		Yekun məbləğ			
Hasilat sənayesi şirkətləri	Dövlət	Hasilat sənayesi şirkətləri	Dövlət	Fərq	
-	-	-	-	-	
-	-	-	-	-	
-	-	-	-	-	

BP EKSPLOREYŞN (KASPIAN Sİ) LİMİTED

Gəlir növü	(mln ABŞ dolları)		
	İlkin hesabat forması		
	Hasilat sənayesi şirkətləri	Dövlət	Fərq
Neft hasilatı üzrə pul vəsaitləri	-	-	-
Qaz hasilatı üzrə pul vəsaitləri	-	-	-
Bonuslar	-	-	-
Tranzit haqqı	1,8	1,8	-
Akrhesabı ödənişlər	-	-	-
Mənfəət vergisi	94,4	94,4	-
Digər vergilər	-	-	-

Məhsul	İlkin hesabat forması		
	Hasilat sənayesi şirkətləri	Dövlət	Fərq
Xam neft (milyon barel)	45,6	45,6	-
Təbii qaz (min m ³)	-	-	-
Səmt qazı (min m ³)	2 607 241,4	2 762 555,2	(155 313,8)

BP ŞƏFƏQ-ASİMAN LİMİTED

Gəlir növü	(mln ABŞ dolları)		
	İlkin hesabat forması		
	Hasilat sənayesi şirkətləri	Dövlət	Fərq
Neft hasilatı üzrə pul vəsaitləri	-	-	-
Qaz hasilatı üzrə pul vəsaitləri	-	-	-
Bonuslar	-	-	-
Tranzit haqqı	-	-	-
Akrhesabı ödənişlər	2,1	2,1	-
Mənfəət vergisi	-	-	-
Digər vergilər	-	-	-

Məhsul	İlkin hesabat forması		
	Hasilat sənayesi şirkətləri	Dövlət	Fərq
Xam neft (milyon barel)	-	-	-
Təbii qaz (min m ³)	-	-	-
Səmt qazı (min m ³)	-	-	-

Düzəlişlər		Yekun məbləğ		
Hasilat sənayesi şirkətləri	Dövlət	Hasilat sənayesi şirkətləri	Dövlət	Fərq
-	-	-	-	-
-	-	-	-	-
-	-	-	-	-
-	-	1,8	1,8	-
-	-	-	-	-
-	-	94,4	94,4	-
-	-	-	-	-

Düzəlişlər		Yekun məbləğ		
Hasilat sənayesi şirkətləri	Dövlət	Hasilat sənayesi şirkətləri	Dövlət	Fərq
-	-	45,6	45,6	-
-	-	-	-	-
155 313,8	-	2 762 555,2	2 762 555,2	-

Düzəlişlər		Yekun məbləğ		
Hasilat sənayesi şirkətləri	Dövlət	Hasilat sənayesi şirkətləri	Dövlət	Fərq
-	-	-	-	-
-	-	-	-	-
-	-	-	-	-
-	-	2,1	2,1	-
-	-	-	-	-
-	-	-	-	-

Düzəlişlər		Yekun məbləğ		
Hasilat sənayesi şirkətləri	Dövlət	Hasilat sənayesi şirkətləri	Dövlət	Fərq
-	-	-	-	-
-	-	-	-	-
-	-	-	-	-

CNPC

Gəlir növü	(mln ABŞ dolları)		
	İlkin hesabat forması		
	Hasılat sənayesi şirkətləri	Dövlət	Fərq
Neft hasilatı üzrə pul vəsaitləri	0,3	0,3	-
Qaz hasilatı üzrə pul vəsaitləri	-	-	-
Bonuslar	-	-	-
Tranzit haqqı	-	-	-
Akrhesabı ödənişlər	-	-	-
Mənfəət vergisi	0,5	0,5	-
Digər vergilər	-	-	-

Məhsul	İlkin hesabat forması		
	Hasılat sənayesi şirkətləri	Dövlət	Fərq
Xam neft (milyon barel)	-	-	-
Təbii qaz (min m ³)	-	-	-
Səmt qazı (min m ³)	9 629,4	9 629,4	-

COMMONWEALTH

Gəlir növü	(mln ABŞ dolları)		
	İlkin hesabat forması		
	Hasılat sənayesi şirkətləri	Dövlət	Fərq
Neft hasilatı üzrə pul vəsaitləri	-	-	-
Qaz hasilatı üzrə pul vəsaitləri	-	-	-
Bonuslar	-	-	-
Tranzit haqqı	-	-	-
Akrhesabı ödənişlər	-	-	-
Mənfəət vergisi	-	-	-
Digər vergilər	-	-	-

Məhsul	İlkin hesabat forması		
	Hasılat sənayesi şirkətləri	Dövlət	Fərq
Xam neft (milyon barel)	-	-	-
Təbii qaz (min m ³)	-	-	-
Səmt qazı (min m ³)	-	-	-

Düzəlişlər		Yekun məbləğ		
Hasilat sənayesi şirkətləri	Dövlət	Hasilat sənayesi şirkətləri	Dövlət	Fərq
-	-	0,3	0,3	-
-	-	-	-	-
-	-	-	-	-
-	-	-	-	-
-	-	0,5	0,5	-
-	-	-	-	-

Düzəlişlər		Yekun məbləğ		
Hasilat sənayesi şirkətləri	Dövlət	Hasilat sənayesi şirkətləri	Dövlət	Fərq
-	-	-	-	-
-	-	-	-	-
-	-	9 629,4	9 629,4	-

Düzəlişlər		Yekun məbləğ		
Hasilat sənayesi şirkətləri	Dövlət	Hasilat sənayesi şirkətləri	Dövlət	Fərq
-	-	-	-	-
-	-	-	-	-
-	-	-	-	-
-	-	-	-	-
-	-	-	-	-
-	-	-	-	-

Düzəlişlər		Yekun məbləğ		
Hasilat sənayesi şirkətləri	Dövlət	Hasilat sənayesi şirkətləri	Dövlət	Fərq
-	-	-	-	-
-	-	-	-	-
-	-	-	-	-

EKSON AZƏRBAYCAN LİMİTED

Gəlir növü	(mln ABŞ dolları)		
	İlkin hesabat forması		
	Hasılat sənayesi şirkətləri	Dövlət	Fərq
Neft hasilatı üzrə pul vəsaitləri	-	-	-
Qaz hasilatı üzrə pul vəsaitləri	-	-	-
Bonuslar	-	-	-
Tranzit haqqı	0,4	0,4	-
Akrhesabı ödənişlər	-	-	-
Mənfəət vergisi	19,2	19,2	-
Digər vergilər	-	-	-

Məhsul	İlkin hesabat forması		
	Hasılat sənayesi şirkətləri	Dövlət	Fərq
Xam neft (milyon barel)	10,2	10,2	-
Təbii qaz (min m ³)	-	-	-
Səmt qazı (min m ³)	-	-	-

ENGİE E AND P ABSHERON B.V

Gəlir növü	(mln ABŞ dolları)		
	İlkin hesabat forması		
	Hasılat sənayesi şirkətləri	Dövlət	Fərq
Neft hasilatı üzrə pul vəsaitləri	-	-	-
Qaz hasilatı üzrə pul vəsaitləri	-	-	-
Bonuslar	-	-	-
Tranzit haqqı	-	-	-
Akrhesabı ödənişlər	-	-	-
Mənfəət vergisi	-	-	-
Digər vergilər	-	-	-

Məhsul	İlkin hesabat forması		
	Hasılat sənayesi şirkətləri	Dövlət	Fərq
Xam neft (milyon barel)	-	-	-
Təbii qaz (min m ³)	-	-	-
Səmt qazı (min m ³)	-	-	-

Düzəlişlər		Yekun məbləğ		
Hasilat sənayesi şirkətləri	Dövlət	Hasilat sənayesi şirkətləri	Dövlət	Fərq
-	-	-	-	-
-	-	-	-	-
-	-	-	-	-
-	-	0,4	0,4	-
-	-	-	-	-
-	-	19,2	19,2	-
-	-	-	-	-

Düzəlişlər		Yekun məbləğ		
Hasilat sənayesi şirkətləri	Dövlət	Hasilat sənayesi şirkətləri	Dövlət	Fərq
-	-	10,2	10,2	-
-	-	-	-	-
-	-	-	-	-

Düzəlişlər		Yekun məbləğ		
Hasilat sənayesi şirkətləri	Dövlət	Hasilat sənayesi şirkətləri	Dövlət	Fərq
-	-	-	-	-
-	-	-	-	-
-	-	-	-	-
-	-	-	-	-
-	-	-	-	-
-	-	-	-	-

Düzəlişlər		Yekun məbləğ		
Hasilat sənayesi şirkətləri	Dövlət	Hasilat sənayesi şirkətləri	Dövlət	Fərq
-	-	-	-	-
-	-	-	-	-
-	-	-	-	-

ƏLİ-BAYRAMLI NEFT MMC

Gəlir növü	(mln ABŞ dolları)		
	İlkin hesabat forması		
	Hasilat sənayesi şirkətləri	Dövlət	Fərq
Neft hasilatı üzrə pul vəsaitləri	-	-	-
Qaz hasilatı üzrə pul vəsaitləri	-	-	-
Bonuslar	-	-	-
Tranzit haqqı	-	-	-
Akrhesabı ödənişlər	-	-	-
Mənfəət vergisi	1,0	1,0	-
Digər vergilər	-	-	-

Məhsul	İlkin hesabat forması		
	Hasilat sənayesi şirkətləri		
	Dövlət	Fərq	
Xam neft (milyon barel)	-	-	-
Təbii qaz (min m ³)	-	-	-
Səmt qazı (min m ³)	-	-	-

FOCNEYT ƏSSETS LİMİTED

Gəlir növü	(mln ABŞ dolları)		
	İlkin hesabat forması		
	Hasilat sənayesi şirkətləri	Dövlət	Fərq
Neft hasilatı üzrə pul vəsaitləri	0,3	0,3	-
Qaz hasilatı üzrə pul vəsaitləri	-	-	-
Bonuslar	-	-	-
Tranzit haqqı	-	-	-
Akrhesabı ödənişlər	-	-	-
Mənfəət vergisi	1,0	1,0	-
Digər vergilər	-	-	-

Məhsul	İlkin hesabat forması		
	Hasilat sənayesi şirkətləri		
	Dövlət	Fərq	
Xam neft (milyon barel)	-	-	-
Təbii qaz (min m ³)	-	-	-
Səmt qazı (min m ³)	9 629,4	9 629,4	-

Düzəlişlər		Yekun məbləğ		
Hasilat sənayesi şirkətləri	Dövlət	Hasilat sənayesi şirkətləri	Dövlət	Fərq
-	-	-	-	-
-	-	-	-	-
-	-	-	-	-
-	-	-	-	-
-	-	1,0	1,0	-
-	-	-	-	-

Düzəlişlər		Yekun məbləğ		
Hasilat sənayesi şirkətləri	Dövlət	Hasilat sənayesi şirkətləri	Dövlət	Fərq
-	-	-	-	-
-	-	-	-	-
-	-	-	-	-

Düzəlişlər		Yekun məbləğ		
Hasilat sənayesi şirkətləri	Dövlət	Hasilat sənayesi şirkətləri	Dövlət	Fərq
-	-	0,3	0,3	-
-	-	-	-	-
-	-	-	-	-
-	-	-	-	-
-	-	1,0	1,0	-
-	-	-	-	-

Düzəlişlər		Yekun məbləğ		
Hasilat sənayesi şirkətləri	Dövlət	Hasilat sənayesi şirkətləri	Dövlət	Fərq
-	-	-	-	-
-	-	-	-	-
-	-	9 629,4	9 629,4	-

İNPEKS SAUSVEST KASPIAN Sİ, LTD.

Gəlir növü	(mln ABŞ dolları)		
	İlkin hesabat forması		
	Həsətət sənayesi şirkətləri	Dövlət	Fərq
Neft hasılatı üzrə pul vəsaitləri	-	-	-
Qaz hasılatı üzrə pul vəsaitləri	-	-	-
Bonuslar	-	-	-
Tranzit haqqı	0,5	0,5	-
Akrhesabı ödənişlər	-	-	-
Mənfəət vergisi	44,7	44,7	-
Digər vergilər	-	-	-

Məhsul	İlkin hesabat forması		
	Həsətət sənayesi şirkətləri		
	Dövlət	Fərq	
Xam neft (milyon barel)	13,9	13,9	-
Təbii qaz (min m ³)	-	-	-
Səmt qazı (min m ³)	-	-	-

İTOÇU OYL EKSPLOREYŞN (AZƏRBAYCAN) İNC.

Gəlir növü	(mln ABŞ dolları)		
	İlkin hesabat forması		
	Həsətət sənayesi şirkətləri	Dövlət	Fərq
Neft hasılatı üzrə pul vəsaitləri	-	-	-
Qaz hasılatı üzrə pul vəsaitləri	-	-	-
Bonuslar	-	-	-
Tranzit haqqı	0,2	0,2	-
Akrhesabı ödənişlər	-	-	-
Mənfəət vergisi	13,0	13,0	-
Digər vergilər	-	-	-

Məhsul	İlkin hesabat forması		
	Həsətət sənayesi şirkətləri		
	Dövlət	Fərq	
Xam neft (milyon barel)	5,5	5,5	-
Təbii qaz (min m ³)	-	-	-
Səmt qazı (min m ³)	-	-	-

Düzəlişlər		Yekun məbləğ		
Hasilat sənayesi şirkətləri	Dövlət	Hasilat sənayesi şirkətləri	Dövlət	Fərq
-	-	-	-	-
-	-	-	-	-
-	-	-	-	-
-	-	0,5	0,5	-
-	-	-	-	-
-	-	44,7	44,7	-
-	-	-	-	-

Düzəlişlər		Yekun məbləğ		
Hasilat sənayesi şirkətləri	Dövlət	Hasilat sənayesi şirkətləri	Dövlət	Fərq
-	-	13,9	13,9	-
-	-	-	-	-
-	-	-	-	-

Düzəlişlər		Yekun məbləğ		
Hasilat sənayesi şirkətləri	Dövlət	Hasilat sənayesi şirkətləri	Dövlət	Fərq
-	-	-	-	-
-	-	-	-	-
-	-	-	-	-
-	-	0,2	0,2	-
-	-	-	-	-
-	-	13,0	13,0	-
-	-	-	-	-

Düzəlişlər		Yekun məbləğ		
Hasilat sənayesi şirkətləri	Dövlət	Hasilat sənayesi şirkətləri	Dövlət	Fərq
-	-	5,5	5,5	-
-	-	-	-	-
-	-	-	-	-

KARASU DEVELOPMENT KOMPANI

Gəlir növü	(mln ABŞ dolları)		
	İlkin hesabat forması		
	Hasilat sənayesi şirkətləri	Dövlət	Fərq
Neft hasilatı üzrə pul vəsaitləri	-	-	-
Qaz hasilatı üzrə pul vəsaitləri	-	-	-
Bonuslar	-	-	-
Tranzit haqqı	-	-	-
Akrhesabı ödənişlər	-	-	-
Mənfəət vergisi	-	-	-
Digər vergilər	-	-	-

Məhsul	İlkin hesabat forması		
	Hasilat sənayesi şirkətləri	Dövlət	Fərq
Xam neft (milyon barel)	-	-	-
Təbii qaz (min m ³)	-	-	-
Səmt qazı (min m ³)	-	630,2	(630,2)

KURA VALLEY DEVELOPMENT COMPANY LTD

Gəlir növü	(mln ABŞ dolları)		
	İlkin hesabat forması		
	Hasilat sənayesi şirkətləri	Dövlət	Fərq
Neft hasilatı üzrə pul vəsaitləri	-	-	-
Qaz hasilatı üzrə pul vəsaitləri	-	-	-
Bonuslar	-	-	-
Tranzit haqqı	-	-	-
Akrhesabı ödənişlər	-	-	-
Mənfəət vergisi	-	-	-
Digər vergilər	-	-	-

Məhsul	İlkin hesabat forması		
	Hasilat sənayesi şirkətləri	Dövlət	Fərq
Xam neft (milyon barel)	-	-	-
Təbii qaz (min m ³)	-	-	-
Səmt qazı (min m ³)	-	-	-

Düzəlişlər		Yekun məbləğ		
Hasilat sənayesi şirkətləri	Dövlət	Hasilat sənayesi şirkətləri	Dövlət	Fərq
-	-	-	-	-
-	-	-	-	-
-	-	-	-	-
-	-	-	-	-
-	-	-	-	-
-	-	-	-	-

Düzəlişlər		Yekun məbləğ		
Hasilat sənayesi şirkətləri	Dövlət	Hasilat sənayesi şirkətləri	Dövlət	Fərq
-	-	-	-	-
-	-	-	-	-
(630,2)	-	(630,2)	(630,2)	-

Düzəlişlər		Yekun məbləğ		
Hasilat sənayesi şirkətləri	Dövlət	Hasilat sənayesi şirkətləri	Dövlət	Fərq
-	-	-	-	-
-	-	-	-	-
-	-	-	-	-
-	-	-	-	-
-	-	-	-	-
-	-	-	-	-

Düzəlişlər		Yekun məbləğ		
Hasilat sənayesi şirkətləri	Dövlət	Hasilat sənayesi şirkətləri	Dövlət	Fərq
-	-	-	-	-
-	-	-	-	-
-	-	-	-	-

QOBUSTAN NEFT MMC

Gəlir növü	(mln AZN)			
	İlkin hesabat forması			
	Hasılat sənayesi şirkətləri	Dövlət	Fərq	
Neft hasilatı üzrə pul vəsaitləri	-	-	-	
Qaz hasilatı üzrə pul vəsaitləri	-	-	-	
Bonuslar	-	-	-	
Tranzit haqqı	-	-	-	
Akrhesabı ödənişlər	-	-	-	
Mənfəət vergisi	-	-	-	
Digər vergilər	-	-	-	

Məhsul	İlkin hesabat forması			
	Hasılat sənayesi şirkətləri			
	Dövlət	Fərq		
Xam neft (milyon barel)	-	-	-	
Təbii qaz (min m ³)	-	-	-	
Səmt qazı (min m ³)	-	-	-	

LUKOYL OVERSİZ SHAH DENİZ

Gəlir növü	(mln ABŞ dolları)			
	İlkin hesabat forması			
	Hasılat sənayesi şirkətləri	Dövlət	Fərq	
Neft hasilatı üzrə pul vəsaitləri	-	-	-	
Qaz hasilatı üzrə pul vəsaitləri	19,9	6,4	13,5	
Bonuslar	0,01	0,01	-	
Tranzit haqqı	-	-	-	
Akrhesabı ödənişlər	-	-	-	
Mənfəət vergisi	-	-	-	
Digər vergilər	-	-	-	

Məhsul	İlkin hesabat forması			
	Hasılat sənayesi şirkətləri			
	Dövlət	Fərq		
Xam neft (milyon barel)	-	-	-	
Təbii qaz (min m ³)	-	-	-	
Səmt qazı (min m ³)	-	-	-	

Düzəlişlər		Yekun məbləğ		
Hasilat sənayesi şirkətləri	Dövlət	Hasilat sənayesi şirkətləri	Dövlət	Fərq
-	-	-	-	-
-	-	-	-	-
-	-	-	-	-
-	-	-	-	-
-	-	-	-	-
-	-	-	-	-

Düzəlişlər		Yekun məbləğ		
Hasilat sənayesi şirkətləri	Dövlət	Hasilat sənayesi şirkətləri	Dövlət	Fərq
-	-	-	-	-
-	-	-	-	-
-	-	-	-	-

Düzəlişlər		Yekun məbləğ		
Hasilat sənayesi şirkətləri	Dövlət	Hasilat sənayesi şirkətləri	Dövlət	Fərq
-	-	-	-	-
(13,5)	-	6,4	6,4	-
-	-	0,01	0,01	-
-	-	-	-	-
-	-	-	-	-
-	-	-	-	-
-	-	-	-	-

Düzəlişlər		Yekun məbləğ		
Hasilat sənayesi şirkətləri	Dövlət	Hasilat sənayesi şirkətləri	Dövlət	Fərq
-	-	-	-	-
-	-	-	-	-
-	-	-	-	-

NAFTİRAN INTERTRADE CO (NICO) LİMİTED

Gəlir növü	(mln ABŞ dolları)		
	İlkin hesabat forması		
	Hasilat sənayesi şirkətləri	Dövlət	Fərq
Neft hasilatı üzrə pul vəsaitləri	-	-	-
Qaz hasilatı üzrə pul vəsaitləri	6,4	6,4	-
Bonuslar	0,01	0,01	-
Tranzit haqqı	-	-	-
Akrhesabı ödənişlər	-	-	-
Mənfəət vergisi	-	-	-
Digər vergilər	-	-	-

Məhsul	İlkin hesabat forması		
	Hasilat sənayesi şirkətləri	Dövlət	Fərq
Xam neft (milyon barel)	-	-	-
Təbii qaz (min m ³)	-	-	-
Səmt qazı (min m ³)	-	-	-

NEFTÇALA İNVESTMENTS LİMİTED

Gəlir növü	(mln ABŞ dolları)		
	İlkin hesabat forması		
	Hasilat sənayesi şirkətləri	Dövlət	Fərq
Neft hasilatı üzrə pul vəsaitləri	0,4	0,4	-
Qaz hasilatı üzrə pul vəsaitləri	-	-	-
Bonuslar	-	-	-
Tranzit haqqı	-	-	-
Akrhesabı ödənişlər	-	-	-
Mənfəət vergisi	-	-	-
Digər vergilər	-	-	-

Məhsul	İlkin hesabat forması		
	Hasilat sənayesi şirkətləri	Dövlət	Fərq
Xam neft (milyon barel)	-	-	-
Təbii qaz (min m ³)	-	-	-
Səmt qazı (min m ³)	-	-	-

Düzəlişlər		Yekun məbləğ		
Hasilat sənayesi şirkətləri	Dövlət	Hasilat sənayesi şirkətləri	Dövlət	Fərq
-	-	-	-	-
-	-	6,4	6,4	-
-	-	0,01	0,01	-
-	-	-	-	-
-	-	-	-	-
-	-	-	-	-

Düzəlişlər		Yekun məbləğ		
Hasilat sənayesi şirkətləri	Dövlət	Hasilat sənayesi şirkətləri	Dövlət	Fərq
-	-	-	-	-
-	-	-	-	-
-	-	-	-	-

Düzəlişlər		Yekun məbləğ		
Hasilat sənayesi şirkətləri	Dövlət	Hasilat sənayesi şirkətləri	Dövlət	Fərq
-	-	0,4	0,4	-
-	-	-	-	-
-	-	-	-	-
-	-	-	-	-
-	-	-	-	-
-	-	-	-	-

Düzəlişlər		Yekun məbləğ		
Hasilat sənayesi şirkətləri	Dövlət	Hasilat sənayesi şirkətləri	Dövlət	Fərq
-	-	-	-	-
-	-	-	-	-
-	-	-	-	-

NOVATİS OYL F.Z.E.

Gəlir növü	(mln ABŞ dolları)		
	İlkin hesabat forması		
	Hasilat sənayesi şirkətləri	Dövlət	Fərq
Neft hasilatı üzrə pul vəsaitləri	3,1	3,1	-
Qaz hasilatı üzrə pul vəsaitləri	-	-	-
Bonuslar	-	-	-
Tranzit haqqı	-	-	-
Akrhesabı ödənişlər	-	-	-
Mənfəət vergisi	-	-	-
Digər vergilər	-	-	-

Məhsul	İlkin hesabat forması		
	Hasilat sənayesi şirkətləri	Dövlət	Fərq
Xam neft (milyon barel)	-	-	-
Təbii qaz (min m ³)	-	-	-
Səmt qazı (min m ³)	4 585,1	4 585,1	-

ONGC VİDEŞ LİMİTED

Gəlir növü	(mln ABŞ dolları)		
	İlkin hesabat forması		
	Hasilat sənayesi şirkətləri	Dövlət	Fərq
Neft hasilatı üzrə pul vəsaitləri	-	-	-
Qaz hasilatı üzrə pul vəsaitləri	-	-	-
Bonuslar	-	-	-
Tranzit haqqı	0,1	0,1	-
Akrhesabı ödənişlər	-	-	-
Mənfəət vergisi	11,4	11,4	-
Digər vergilər	-	-	-

Məhsul	İlkin hesabat forması		
	Hasilat sənayesi şirkətləri	Dövlət	Fərq
Xam neft (milyon barel)	3,5	3,5	-
Təbii qaz (min m ³)	-	-	-
Səmt qazı (min m ³)	-	-	-

Düzəlişlər		Yekun məbləğ			
Hasilat sənayesi şirkətləri	Dövlət	Hasilat sənayesi şirkətləri	Dövlət	Fərq	
-	-	3,1	3,1	-	
-	-	-	-	-	
-	-	-	-	-	
-	-	-	-	-	
-	-	-	-	-	
-	-	-	-	-	

Düzəlişlər		Yekun məbləğ			
Hasilat sənayesi şirkətləri	Dövlət	Hasilat sənayesi şirkətləri	Dövlət	Fərq	
-	-	-	-	-	
-	-	-	-	-	
-	-	4 585,1	4 585,1	-	

Düzəlişlər		Yekun məbləğ			
Hasilat sənayesi şirkətləri	Dövlət	Hasilat sənayesi şirkətləri	Dövlət	Fərq	
-	-	-	-	-	
-	-	-	-	-	
-	-	0,1	0,1	-	
-	-	-	-	-	
-	-	11,4	11,4	-	
-	-	-	-	-	

Düzəlişlər		Yekun məbləğ			
Hasilat sənayesi şirkətləri	Dövlət	Hasilat sənayesi şirkətləri	Dövlət	Fərq	
-	-	3,5	3,5	-	
-	-	-	-	-	
-	-	-	-	-	

PETRONAS AZERBAİJAN SHAH DENİZ S.A.R.L

Gəlir növü	(mln ABŞ dolları)		
	İlkin hesabat forması		
	Hasilat sənayesi şirkətləri	Dövlət	Fərq
Neft hasilatı üzrə pul vəsaitləri	-	-	-
Qaz hasilatı üzrə pul vəsaitləri	19,9	9,9	10,0
Bonuslar	-	0,01	(0,01)
Tranzit haqqı	-	-	-
Akrhesabı ödənişlər	-	-	-
Mənfəət vergisi	-	-	-
Digər vergilər	-	-	-

Məhsul	İlkin hesabat forması		
	Hasilat sənayesi şirkətləri		
	Dövlət	Fərq	
Xam neft (milyon barel)	-	-	-
Təbii qaz (min m ³)	-	-	-
Səmt qazı (min m ³)	-	-	-

PETRO-HONG-KONG PİRSAAT OİL

Gəlir növü	(mln ABŞ dolları)		
	İlkin hesabat forması		
	Hasilat sənayesi şirkətləri	Dövlət	Fərq
Neft hasilatı üzrə pul vəsaitləri	-	-	-
Qaz hasilatı üzrə pul vəsaitləri	-	-	-
Bonuslar	-	-	-
Tranzit haqqı	-	-	-
Akrhesabı ödənişlər	-	-	-
Mənfəət vergisi	-	-	-
Digər vergilər	-	-	-

Məhsul	İlkin hesabat forması		
	Hasilat sənayesi şirkətləri		
	Dövlət	Fərq	
Xam neft (milyon barel)	-	-	-
Təbii qaz (min m ³)	-	-	-
Səmt qazı (min m ³)	-	-	-

Düzəlişlər		Yekun məbləğ		
Hasilat sənayesi şirkətləri	Dövlət	Hasilat sənayesi şirkətləri	Dövlət	Fərq
-	-	-	-	-
(10,0)	-	9,9	9,9	-
0,01	-	0,01	0,01	-
-	-	-	-	-
-	-	-	-	-
-	-	-	-	-
-	-	-	-	-

Düzəlişlər		Yekun məbləğ		
Hasilat sənayesi şirkətləri	Dövlət	Hasilat sənayesi şirkətləri	Dövlət	Fərq
-	-	-	-	-
-	-	-	-	-
-	-	-	-	-

Düzəlişlər		Yekun məbləğ		
Hasilat sənayesi şirkətləri	Dövlət	Hasilat sənayesi şirkətləri	Dövlət	Fərq
-	-	-	-	-
-	-	-	-	-
-	-	-	-	-
-	-	-	-	-
-	-	-	-	-
-	-	-	-	-

Düzəlişlər		Yekun məbləğ		
Hasilat sənayesi şirkətləri	Dövlət	Hasilat sənayesi şirkətləri	Dövlət	Fərq
-	-	-	-	-
-	-	-	-	-
-	-	-	-	-

R.V.İNVESTMENT GROUP SERVICES

Gəlir növü	(mln ABŞ dolları)			
	İlkin hesabat forması			
	Hasılat sənayesi şirkətləri	Dövlət	Fərq	
Neft hasilatı üzrə pul vəsaitləri	-	-	-	
Qaz hasilatı üzrə pul vəsaitləri	-	-	-	
Bonuslar	-	-	-	
Tranzit haqqı	-	-	-	
Akrhesabi ödənişlər	-	-	-	
Mənfəət vergisi	-	-	-	
Digər vergilər	-	-	-	

Məhsul	İlkin hesabat forması			
	Hasılat sənayesi şirkətləri			
	Hasılat sənayesi şirkətləri	Dövlət	Fərq	
Xam neft (milyon barel)	-	-	-	
Təbii qaz (min m ³)	-	-	-	
Səmt qazı (min m ³)	-	-	-	
Qızıl (min unsiya)	7,8	7,8	-	
Gümüş (min unsiya)	1,4	1,4	-	
Qızıl konsentratı (min unsiya)	0,2	0,2	-	
Gümüş konsentratı (min unsiya)	0,4	0,4	-	
Mis konsentratı (ton)	16,3	16,3	-	

	Düzəlişlər		Yekun məbləğ		
	Hasilat sənayesi şirkətləri	Dövlət	Hasilat sənayesi şirkətləri	Dövlət	Fərq
-	-	-	-	-	-
-	-	-	-	-	-
-	-	-	-	-	-
-	-	-	-	-	-
-	-	-	-	-	-
-	-	-	-	-	-

	Düzəlişlər		Yekun məbləğ		
	Hasilat sənayesi şirkətləri	Dövlət	Hasilat sənayesi şirkətləri	Dövlət	Fərq
-	-	-	-	-	-
-	-	-	-	-	-
-	-	-	-	-	-
-	-	-	7,8	7,8	-
-	-	-	1,4	1,4	-
-	-	-	0,2	0,2	-
-	-	-	0,4	0,4	-
-	-	-	16,3	16,3	-

SALYAN NEFT MMC

Gəlir növü	(mln ABŞ dolları)		
	İlkin hesabat forması		
	Hasilat sənayesi şirkətləri	Dövlət	Fərq
Neft hasilatı üzrə pul vəsaitləri	0,6	0,6	-
Qaz hasilatı üzrə pul vəsaitləri	-	-	-
Bonuslar	-	-	-
Tranzit haqqı	-	-	-
Akrhesabı ödənişlər	-	-	-
Mənfəət vergisi	-	-	-
Digər vergilər	-	-	-

Məhsul	İlkin hesabat forması		
	Hasilat sənayesi şirkətləri	Dövlət	Fərq
Xam neft (milyon barel)	-	-	-
Təbii qaz (min m ³)	-	-	-
Səmt qazı (min m ³)	19 258,8	19 258,8	-

SGC UPSTREAM MMC

Gəlir növü	(mln ABŞ dolları)		
	İlkin hesabat forması		
	Hasilat sənayesi şirkətləri	Dövlət	Fərq
Neft hasilatı üzrə pul vəsaitləri	-	-	-
Qaz hasilatı üzrə pul vəsaitləri	13,2	4,3	8,9
Bonuslar	-	-	-
Tranzit haqqı	-	-	-
Akrhesabı ödənişlər	-	-	-
Mənfəət vergisi	-	-	-
Sair vergilər	-	-	-

Məhsul	İlkin hesabat forması		
	Hasilat sənayesi şirkətləri	Dövlət	Fərq
Xam neft (milyon barel)	-	-	-
Təbii qaz (min m ³)	-	-	-
Səmt qazı (min m ³)	-	-	-

Düzəlişlər		Yekun məbləğ			
Hasilat sənayesi şirkətləri	Dövlət	Hasilat sənayesi şirkətləri	Dövlət	Fərq	
-	-	0,6	0,6	-	
-	-	-	-	-	
-	-	-	-	-	
-	-	-	-	-	
-	-	-	-	-	
-	-	-	-	-	

Düzəlişlər		Yekun məbləğ			
Hasilat sənayesi şirkətləri	Dövlət	Hasilat sənayesi şirkətləri	Dövlət	Fərq	
-	-	-	-	-	
-	-	-	-	-	
-	-	19 258,8	19 258,8	-	

Düzəlişlər		Yekun məbləğ			
Hasilat sənayesi şirkətləri	Dövlət	Hasilat sənayesi şirkətləri	Dövlət	Fərq	
-	-	-	-	-	
(8,9)	-	4,3	4,3	-	
-	-	-	-	-	
-	-	-	-	-	
-	-	-	-	-	
-	-	-	-	-	

Düzəlişlər		Yekun məbləğ			
Hasilat sənayesi şirkətləri	Dövlət	Hasilat sənayesi şirkətləri	Dövlət	Fərq	
-	-	-	-	-	
-	-	-	-	-	
-	-	-	-	-	

SOCAR

Gəlir növü	(mln AZN)			
	İlkin hesabat forması			
	Hasılat sənayesi şirkətləri	Dövlət	Fərq	
Neft hasilatı üzrə pul vəsaitləri	-	-	-	
Qaz hasilatı üzrə pul vəsaitləri	-	-	-	
Bonuslar	-	-	-	
Tranzit haqqı	-	-	-	
Akrhesabi ödənişlər	-	-	-	
Mənfəət vergisi	4,8	4,8	-	
Mədən vergisi	108,7	108,7	-	
ƏDV	72,1	68,4	3,7	
Əmlak vergisi	71,9	73,8	(1,9)	
Torpaq vergisi	29,7	31,1	(1,4)	
Qiymət fərqi üzrə yığımlar	48,0	104,9	(56,9)	
Digər vergilər	68,4	70,0	(1,6)	

	Düzəlişlər		Yekun məbləğ		
	Hasilat sənayesi şirkətləri	Dövlət	Hasilat sənayesi şirkətləri	Dövlət	Fərq
	-	-	-	-	-
	-	-	-	-	-
	-	-	-	-	-
	-	-	-	-	-
	-	-	4,8	4,8	-
	-	-	108,7	108,7	-
	(3,7)	-	68,4	68,4	-
	1,9	-	73,8	73,8	-
	1,4	-	31,1	31,1	-
	56,9	-	104,9	104,9	-
	1,6	-	70,0	70,0	-

STATOİL APSSHERON A.S

Gəlir növü	(mln ABŞ dolları)		
	İlkin hesabat forması		
	Həsətət sənayesi şirkətləri	Dövlət	Fərq
Neft hasılatı üzrə pul vəsaitləri	-	-	-
Qaz hasılatı üzrə pul vəsaitləri	-	-	-
Bonuslar	-	-	-
Tranzit haqqı	0,4	0,4	-
Akrhesabı ödənişlər	-	-	-
Mənfəət vergisi	10,6	10,6	-
Digər vergilər	-	-	-

Məhsul	İlkin hesabat forması		
	Həsətət sənayesi şirkətləri	Dövlət	Fərq
Xam neft (milyon barel)	10,9	10,9	-
Təbii qaz (min m ³)	-	-	-
Səmt qazı (min m ³)	-	-	-

ŞEVRON XƏZƏR LTD.

Gəlir növü	(mln ABŞ dolları)		
	İlkin hesabat forması		
	Həsətət sənayesi şirkətləri	Dövlət	Fərq
Neft hasılatı üzrə pul vəsaitləri	-	-	-
Qaz hasılatı üzrə pul vəsaitləri	-	-	-
Bonuslar	-	-	-
Tranzit haqqı	0,6	0,6	-
Akrhesabı ödənişlər	-	-	-
Mənfəət vergisi	23,8	23,8	-
Digər vergilər	-	-	-

Məhsul	İlkin hesabat forması		
	Həsətət sənayesi şirkətləri	Dövlət	Fərq
Xam neft (milyon barel)	14,4	14,4	-
Təbii qaz (min m ³)	-	-	-
Səmt qazı (min m ³)	-	-	-

Düzəlişlər		Yekun məbləğ		
Hasilat sənayesi şirkətləri	Dövlət	Hasilat sənayesi şirkətləri	Dövlət	Fərq
-	-	-	-	-
-	-	-	-	-
-	-	-	-	-
-	-	0,4	0,4	-
-	-	-	-	-
-	-	10,6	10,6	-
-	-	-	-	-

Düzəlişlər		Yekun məbləğ		
Hasilat sənayesi şirkətləri	Dövlət	Hasilat sənayesi şirkətləri	Dövlət	Fərq
-	-	10,9	10,9	-
-	-	-	-	-
-	-	-	-	-

Düzəlişlər		Yekun məbləğ		
Hasilat sənayesi şirkətləri	Dövlət	Hasilat sənayesi şirkətləri	Dövlət	Fərq
-	-	-	-	-
-	-	-	-	-
-	-	-	-	-
-	-	0,6	0,6	-
-	-	-	-	-
-	-	23,8	23,8	-
-	-	-	-	-

Düzəlişlər		Yekun məbləğ		
Hasilat sənayesi şirkətləri	Dövlət	Hasilat sənayesi şirkətləri	Dövlət	Fərq
-	-	14,4	14,4	-
-	-	-	-	-
-	-	-	-	-

SHIRVAN INVESTMENTS LİMİTED

Gəlir növü	(mln ABŞ dolları)		
	İlkin hesabat forması		
	Hasilat sənayesi şirkətləri	Dövlət	Fərq
Neft hasilatı üzrə pul vəsaitləri	4,5	4,5	-
Qaz hasilatı üzrə pul vəsaitləri	-	-	-
Bonuslar	-	-	-
Tranzit haqqı	-	-	-
Akrhesabı ödənişlər	-	-	-
Mənfəət vergisi	0,2	0,2	-
Digər vergilər	-	-	-

Məhsul	İlkin hesabat forması		
	Hasilat sənayesi şirkətləri	Dövlət	Fərq
Xam neft (milyon barel)	-	-	-
Təbii qaz (min m ³)	-	-	-
Səmt qazı (min m ³)	7 077,0	7 077,0	-

TOTAL E & P ABŞERON B.V

Gəlir növü	(mln ABŞ dolları)		
	İlkin hesabat forması		
	Hasilat sənayesi şirkətləri	Dövlət	Fərq
Neft hasilatı üzrə pul vəsaitləri	-	-	-
Qaz hasilatı üzrə pul vəsaitləri	-	-	-
Bonuslar	-	-	-
Tranzit haqqı	-	-	-
Akrhesabı ödənişlər	-	-	-
Mənfəət vergisi	-	-	-
Digər vergilər	-	-	-

Məhsul	İlkin hesabat forması		
	Hasilat sənayesi şirkətləri	Dövlət	Fərq
Xam neft (milyon barel)	-	-	-
Təbii qaz (min m ³)	-	-	-
Səmt qazı (min m ³)	-	-	-

Düzəlişlər		Yekun məbləğ			
Hasilat sənayesi şirkətləri	Dövlət	Hasilat sənayesi şirkətləri	Dövlət	Fərq	
-	-	4,5	4,5	-	
-	-	-	-	-	
-	-	-	-	-	
-	-	-	-	-	
-	-	0,2	0,2	-	
-	-	-	-	-	

Düzəlişlər		Yekun məbləğ			
Hasilat sənayesi şirkətləri	Dövlət	Hasilat sənayesi şirkətləri	Dövlət	Fərq	
-	-	-	-	-	
-	-	-	-	-	
-	-	7 077,0	7 077,0	-	

Düzəlişlər		Yekun məbləğ			
Hasilat sənayesi şirkətləri	Dövlət	Hasilat sənayesi şirkətləri	Dövlət	Fərq	
-	-	-	-	-	
-	-	-	-	-	
-	-	-	-	-	
-	-	-	-	-	
-	-	-	-	-	
-	-	-	-	-	

Düzəlişlər		Yekun məbləğ			
Hasilat sənayesi şirkətləri	Dövlət	Hasilat sənayesi şirkətləri	Dövlət	Fərq	
-	-	-	-	-	
-	-	-	-	-	
-	-	-	-	-	

TÜRKİYE PETROLLERİ ANONİM ORTAQLIĞI

Gəlir növü	(mln ABŞ dolları)		
	İlkin hesabat forması		
	Hasılat sənayesi şirkətləri	Dövlət	Fərq
Neft hasilatı üzrə pul vəsaitləri	-	-	-
Qaz hasilatı üzrə pul vəsaitləri	-	-	-
Bonuslar	-	-	-
Tranzit haqqı	0,3	0,3	-
Akrhesabı ödənişlər	-	-	-
Mənfəət vergisi	17,3	17,3	-
Digər vergilər	-	-	-

Məhsul	İlkin hesabat forması		
	Hasılat sənayesi şirkətləri		
	Dövlət	Fərq	
Xam neft (milyon barel)	8,6	8,6	-
Təbii qaz (min m ³)	-	-	-
Səmt qazı (min m ³)	-	-	-

TÜRKİŞ PETROLEUM OVERSİZ KOMPANİ LTD

Gəlir növü	(mln ABŞ dolları)		
	İlkin hesabat forması		
	Hasılat sənayesi şirkətləri	Dövlət	Fərq
Neft hasilatı üzrə pul vəsaitləri	-	-	-
Qaz hasilatı üzrə pul vəsaitləri	12,2	12,2	-
Bonuslar	0,01	0,01	-
Tranzit haqqı	-	-	-
Akrhesabı ödənişlər	-	-	-
Mənfəət vergisi	-	-	-
Digər vergilər	-	-	-

Məhsul	İlkin hesabat forması		
	Hasılat sənayesi şirkətləri		
	Dövlət	Fərq	
Xam neft (milyon barel)	-	-	-
Təbii qaz (min m ³)	-	-	-
Səmt qazı (min m ³)	-	-	-

Düzəlişlər		Yekun məbləğ		
Hasilat sənayesi şirkətləri	Dövlət	Hasilat sənayesi şirkətləri	Dövlət	Fərq
-	-	-	-	-
-	-	-	-	-
-	-	-	-	-
-	-	0,3	0,3	-
-	-	-	-	-
-	-	17,3	17,3	-
-	-	-	-	-

Düzəlişlər		Yekun məbləğ		
Hasilat sənayesi şirkətləri	Dövlət	Hasilat sənayesi şirkətləri	Dövlət	Fərq
-	-	8,6	8,6	-
-	-	-	-	-
-	-	-	-	-

Düzəlişlər		Yekun məbləğ		
Hasilat sənayesi şirkətləri	Dövlət	Hasilat sənayesi şirkətləri	Dövlət	Fərq
-	-	-	-	-
-	-	12,2	12,2	-
-	-	0,01	0,01	-
-	-	-	-	-
-	-	-	-	-
-	-	-	-	-

Düzəlişlər		Yekun məbləğ		
Hasilat sənayesi şirkətləri	Dövlət	Hasilat sənayesi şirkətləri	Dövlət	Fərq
-	-	-	-	-
-	-	-	-	-
-	-	-	-	-

UGE-LANCER PTE.LTD

Gəlir növü	(mln ABŞ dolları)		
	İlkin hesabat forması		
	Hasilat sənayesi şirkətləri	Dövlət	Fərq
Neft hasilatı üzrə pul vəsaitləri	8,0	8,0	-
Qaz hasilatı üzrə pul vəsaitləri	-	-	-
Bonuslar	-	-	-
Tranzit haqqı	-	-	-
Akrhesabı ödənişlər	-	-	-
Mənfəət vergisi	1,5	1,5	-
Digər vergilər	-	-	-

Məhsul	İlkin hesabat forması		
	Hasilat sənayesi şirkətləri	Dövlət	Fərq
Xam neft (milyon barel)	-	-	-
Təbii qaz (min m ³)	-	-	-
Səmt qazı (min m ³)	8 680,7	8 680,7	-

ZENİTH ARAN OİL COMPANY LİMİTED

Gəlir növü	(mln ABŞ dolları)		
	İlkin hesabat forması		
	Hasilat sənayesi şirkətləri	Dövlət	Fərq
Neft hasilatı üzrə pul vəsaitləri	-	-	-
Qaz hasilatı üzrə pul vəsaitləri	-	-	-
Bonuslar	-	-	-
Tranzit haqqı	-	-	-
Akrhesabı ödənişlər	-	-	-
Mənfəət vergisi	-	-	-
Digər vergilər	-	-	-

Məhsul	İlkin hesabat forması		
	Hasilat sənayesi şirkətləri	Dövlət	Fərq
Xam neft (milyon barel)	-	-	-
Təbii qaz (min m ³)	-	-	-
Səmt qazı (min m ³)	-	-	-

Düzəlişlər		Yekun məbləğ			
Hasilat sənayesi şirkətləri	Dövlət	Hasilat sənayesi şirkətləri	Dövlət	Fərq	
-	-	8,0	8,0	-	
-	-	-	-	-	
-	-	-	-	-	
-	-	-	-	-	
-	-	1,5	1,5	-	
-	-	-	-	-	

Düzəlişlər		Yekun məbləğ			
Hasilat sənayesi şirkətləri	Dövlət	Hasilat sənayesi şirkətləri	Dövlət	Fərq	
-	-	-	-	-	
-	-	-	-	-	
-	-	8 680,7	8 680,7	-	

Düzəlişlər		Yekun məbləğ			
Hasilat sənayesi şirkətləri	Dövlət	Hasilat sənayesi şirkətləri	Dövlət	Fərq	
-	-	-	-	-	
-	-	-	-	-	
-	-	-	-	-	
-	-	-	-	-	
-	-	-	-	-	
-	-	-	-	-	

Düzəlişlər		Yekun məbləğ			
Hasilat sənayesi şirkətləri	Dövlət	Hasilat sənayesi şirkətləri	Dövlət	Fərq	
-	-	-	-	-	
-	-	-	-	-	
-	-	-	-	-	

ƏLAVƏ 4.

HESABATIN TƏRTİBİ ZAMANI İSTİFADƏ OLUNMUŞ ƏDƏBİYYAT

Azərbaycan Respublikasının Dövlət Statistika Komitəsi

Azərbaycan Respublikası Dövlət Neft Şirkəti

Azərbaycan Respublikası Ekologiya və Təbii Sərvətlər Nazirliyi

Azərbaycan Respublikası Dövlət Neft Fondu

Azərbaycan Respublikası Vergilər Nazirliyi

Azərbaycan Respublikasının Energetika Nazirliyi

Azərbaycan Respublikası Dövlət Gömrük Komitəsi

Azərbaycan Respublikasının Mərkəzi Bankı

Azərbaycan Respublikası Hesablama Palatası

Azərbaycan Respublikası Prezidentinin rəsmi internet sahifəsi

Azərbaycan Respublikasının Milli Məclisi

Azərbaycan Respublikası Nazirlər Kabineti

Azərbaycan Respublikası Maliyyə Nazirliyi

Azərbaycan Respublikası Əmək və Əhalinin sosial müdafiəsi nazirliyi yanında Dövlət Sosial Müdafiə Fondu

Azərbaycan Respublikasının Ədliyyə Nazirliyi

Azərbaycan Respublikası Tarif (Qiymət) Şurası

SOCAR Trading

Organization of the Petroleum Exporting Countries "OPEC"

British Petroleum

Natural Gas World

World Gold Council

Total Global Homepage

AzerGold QSC

Trend Xəbər Agentliyi

HASILAT SƏNAYESİNDƏ ŞƏFFAFLIQ ÜZRƏ
ÜMUMİLƏŞDİRİLMİŞ HESABAT 2016

<http://www.stat.gov.az>

<http://www.socar.az>

<http://www.eco.gov.az>

<http://www.oilfund.az>

<http://www.taxes.gov.az>

<http://www.minenergy.gov.az>

<http://www.customs.gov.az>

<http://www.cbar.az>

<http://www.sai.gov.az/>

<http://www.president.az/>

<http://www.meclis.gov.az/>

<http://www.cabmin.gov.az/>

<http://www.maliyye.gov.az>

<http://www.sspf.gov.az>

<http://www.e-qanun.az>

<http://www.tariffcouncil.gov.azn>

<http://www.socartrading.com>

<http://www.opec.org>

<http://www.bp.com>

<http://www.naturalgaseurope.com>

<http://www.gold.org>

<http://www.total.com>

<http://www.azergold.az>

<http://www.az.trend.az>

AÇIQ HÖKUMƏTİN TƏŞVIQİNƏ DAİR HÖKUMƏT-VƏTƏNDAŞ CƏMIYYƏTİ DIALOQU PLATFORMASININ AZƏRBAYCAN RESPUBLİKASI HASILAT SƏNAYESİNDƏ ŞƏFFAFLIQ 2016-CI İL ÜZRƏ İLLİK HESABATINA RƏYİ BAKI 2017

Azərbaycan Respublikası Hasilat Sənayesində Şəffaflıq 2016-cı il üzrə İLLİK HESABAT-a Rəy Açıq Hökumətin Təşviqinə Dair Hökumət -Vətəndaş Cəmiyyəti Dialoqu Platformasının 28 dekabr 2017-ci ildə keçirilən iclasında təsdiq olunub.

©Açıq Hökumətin Təşviqinə Dair Hökumət -Vətəndaş Cəmiyyəti Dialoqu Platforması
Azərbaycan, Bakı, AZ 1001, M.Əfəndiyev 7/24
E-mail: office@ogp.org.az
Tel: (+99412) 4925726
www.ogp.org.az

İÇİNDƏKİLƏR:

ÖN SÖZ

1. 2016 - İllik Hesabatın “İCMAL” bölməsi
2. Hesabatın “HÜQUQİ VƏ FİSKAL REJİM” bölməsi
3. Hesabatın “HASİLAT SƏNAYESİNƏ BAXIŞ” bölməsi
4. Hesabatın “HSS HESABATINDA ƏHATƏ OLUNAN VERGİ VƏ GƏLİRLƏR” bölməsi
5. Hesabatın “HASİLAT SƏNAYESİ GƏLİRLƏRİNİN VƏ XƏRCLƏRİNİN BÖLGÜSÜ” bölməsi
6. Hesabatın “AZƏRBAYCAN İQTİSADİYYATINA HASİLAT SƏNAYESİNİN TÖHFƏSİ” bölməsi
7. Hesabatın “ÜZLƏŞDİRMƏ” bölməsi
8. Hesabatın “XÜSUSİ YOXLAMA PROSEDURLARI” bölməsi
9. Hesabatın “TÖVSIYƏLƏR VƏ NƏTİCƏLƏR” bölməsi
10. AHT Platformasının yekun rəyi və tövsiyələri
11. AHT Platforması haqqında

ÖN SÖZ

Bu Rəy Açıq Hökumətin Təşviqinə Dair Hökumət-Vətəndaş Cəmiyyəti Dialoqu Platformasının Strateji Fəaliyyət Planına uyğun olaraq «Konstitusiyaya» Araşdırmalar Fondunun həyata keçirdiyi “Açıq hökumətin təşviqinə dair 2016-2018-ci illər üçün Milli Fəaliyyət Planının monitorinqi” layihəsi çərçivəsində hazırlanmışdır. Rəyin ünvanlandığı Həsilat Sənayesində Şəffaflıq üzrə 2016-cı il İllik Hesabatı Moore Stephens Azərbaycan şirkəti tərəfindən tərtib edilib.

Məlum olduğu kimi, öncəki 2003-2016 illərində, Azərbaycan beynəlxalq Həsilat Sənayesində Şəffaflıq Təşəbbüsünün iştirakçısı olmuşdur və bu Təşəbbüsdə iştirakı tənzimləyən beynəlxalq Standarta uyğun öz hesabatlıq fəaliyyətini həyata keçirirdi. 2017-ci ilin aprelində Azərbaycan bu Təşəbbüsü tərk etmiş, lakin həsilat sənayesində şəffaflıq və hesabatlılığı davam etdirmək niyyətini Azərbaycan Respublikası Prezidentinin 2017-ci il 5 aprel tarixli 1315 nömrəli Fərmanı¹ ilə bəyan etmişdir. Fərmanda qeyd edildiyi kimi, Azərbaycan Respublikasında həsilat sənayesində şəffaflıq və hesabatlılıq standartlarının tətbiqi aşağıda göstərilmiş beynəlxalq prinsiplər əsasında davam etdirilsin:

1. Təbii ehtiyatlardan əldə olunan gəlirlərin vətəndaşların rifahı və ölkənin milli maraqları naminə idarə olunması suveren dövlətlərin səlahiyyətlərinə aiddir;
2. Təbii ehtiyatlardan əldə olunan gəlirlərdən qənaətli istifadə yoxsulluğun azaldılmasına və davamlı iqtisadi inkişafa təkanverən mühüm vasitədir;
3. Dövlət orqanlarının fəaliyyətində, özəl sektorda və ictimai münasibətlərdə şəffaflıq və hesabatlılıq standartları təşviq edilməlidir;
4. Dövlət həsilat sənayesindən əldə olunan gəlirlərin idarə olunması ilə bağlı vətəndaşlar qarşısında hesabat verməlidir;
5. Şəffaflığın artırılmasına müvafiq müqavilə və qanunlara əməl etməklə nail olunmalıdır;
6. Həsilat sənayesində fəaliyyət göstərən dövlət və özəl şirkətlər tərəfindən şəffaflığın, o cümlədən dövlətin maliyyə idarəetməsinin və hesabatlılığın gücləndirilməsi təmin olunmalıdır;
7. Ölkənin maliyyə şəffaflıq standartları həsilat sənayesində fəaliyyət göstərən bütün şirkətlərə şamil edilməlidir;
8. Bu sahədə şəffaflığın tətbiqində dövlət orqanları, həsilat sənayesində fəaliyyət göstərən şirkətlər, beynəlxalq təşkilatlar, maliyyə qurumları, investorlar və qeyri-hökumət təşkilatları da daxil olmaqla, bütün maraqlı tərəflərin iştirakı təmin edilməlidir.

¹ <http://www.president.az/articles/23288>

Hasilat sənayesində şəffaflığın və hesabatlılığın təmin edilməsi məqsədilə yuxarıda qeyd edilən Fərmanla Azərbaycan Hasilat Sənayesində Şəffaflıq üzrə Komissiya (bundan sonra – KOMİSSİYA) yaradılmışdır.

Hasilat sənayesində şəffaflığın və hesabatlılığın təmin edilməsi ilə bağlı 2017-ci ilin aşağıdakı mühüm hadisələri qeyd edilə bilər:

1. 18.05.2017 tarixdə Komissiyanın Qarşılıqlı Əməkdaşlıq iclası;
2. HSS proseslərində iştirak etmək niyyətində olan QHT-lərin akkreditasiyası;
3. Auditor tərəfindən hazırlanan HSS İllik Hesabatının ilkin variantının təhlili üçün İşçi Qrupun yaradılması (4 nəfər QHT nümayəndəsi: İncilab Əhmədov, Azər Mehtiyev, İlham Şaban, Sabit Bağirov);
4. HSS İllik Hesabatının ilkin variantını İşçi Qrupun iclaslarında nəzərdən keçirilməsi və tövsiyələrin verilməsi;
5. HSS İllik Hesabatının Hökumət Komissiyasının 8 dekabr 2017-ci il iclasında təsdiq edilməsi (Şirkətlər Qrupu və QHT-lər Qrupunun iştirakı ilə);
6. Hökumət Komissiyasının 8 dekabr 2017-ci il iclasında HSS 2018-ci il üzrə Fəaliyyət Planının müzakirəsi;
7. Azərbaycan Respublikası Prezidenti yanında QHT-lərə Dövlət Dəstəyi Şurasının böyük məbləğ ayıraraq (200 min AZN) HSS ilə əlaqədar xüsusi Qrant müsabiqəsinin elan edilməsi.

Baxmayaraq ki, Azərbaycan Beynəlxalq Təşəbbüsü tərk etmiş, Komissiyanın qərarına əsasən İllik Hesabatın hazırlanmasında maksimum dərəcədə 2016-cı Beynəlxalq Standartın tələblərinə riayət edilməli idi. Qərarın yerinə yetirilməsi səviyyəsinin qiymətləndirilməsi bu Rəyin əsas məqsədi olmuşdur. Qiymətləndirmə zamanı 2016-cı il Beynəlxalq MHŞT Standartından istifadə edilib.

İllik Hesabatın AHT Platforması ekspertləri tərəfindən təhlili aşağıdakı Rəyə əsas vermişdir:

“2016-cı il üzrə İllik Hesabat Azərbaycan Respublikası Prezidentinin 2017-ci il 5 aprel tarixli 1315 nömrəli Fərmanında qoyulan tələblərə cavab verir. İllik Hesabat MHŞT Standartının da əsas tələblərinə cavab verir. Bununla yanaşı, İllik Hesabatların gələcək illərdə dərinləşməsi imkanları var və bu istiqamətdə müvafiq addımlar atılmalıdır”.

Bu Rəyin əsaslandırılması aşağıdakı paragraflarda təfərrüatı ilə təqdim edilir.

1. 2016 - İLLİK HESABATIN “İCMAL” BÖLMƏSİ

Hesabatın bu birinci bölməsi aşağıdakı altbölmələrdən ibarətdir:

- ◆ Giriş;
- ◆ İşin məzmunu;
- ◆ Məlumatların məxfiliyi;
- ◆ Yanaşma və metodologiya;
- ◆ Mühasibatlıq siyasəti;
- ◆ Vətəndaş cəmiyyətinin iştirakı.

Azərbaycanın 2015-cı il üzrə MHŞT Hesabatı ilə müqaisədə bu bölmədə əlavə bir altbölmə var: “Vətəndaş cəmiyyətinin iştirakı”. Bu altbölmənin əlavə edilməsi onunla izah olunur ki, Azərbaycanın MHŞT-ni tərk etməsi nəticəsində Çoxtərəfli Qrupun fəaliyyətinə xitam veril-

mişdir. Bu Qrup 2009-cu ildə yaradılmışdır və 2017-ci ilin mart ayı daxil fəaliyyətdə olmuşdur. Çoxtərəfli Qrupun yaradılması prinsipçə Azərbaycan Respublikası Prezidentinin 2017-ci il 5 aprel tarixli 1315 nömrəli Fərmanına zidd olmazdı və ehtimal oluna bilər ki, gələcəkdə belə bir qrup yaradılsın. Çoxtərəfli Qrupun olmaması şəraitində Vətəndaş Cəmiyyəti təmsilçilərinin 2016-cı il üzrə Hesabatda iştirakına aydınlıq gətirmək tələb olunurdu. Bu altbölmədə qeyd edilənlər AHT Platforması tərəfindən təsdiq edilə bilər.

Gələcəkdə Çoxtərəfli Qrup yaradılsa Beynəlxalq 2016-cı il MHŞT Standartının 1-ci tələbini yerinə yetirmək mümkün ola bilər.

Birinci bölmənin digər alt bölmələrinə də hər hansı irad yoxdur.

2. HESABATIN “HÜQUQİ VƏ FİSKAL REJİM” BÖLMƏSİ

Bu bölmə yeddi altbölmədən ibarətdir: 1) Hasilat sənayesinin icmalı; 2) Hüquqi və fiskal rejim; 3) Hasilat sənayesində lisenziyaların verilməsi; 4) Hasilat sənayesində lisenziyaların reyestri; 5) Müqavilələrin açıqlanması; 6) Benefisiar sahiblik; 7) Hasilat sənayesində dövlətin iştirakı. Qeyd edək ki, bütün bu sahələr üzrə İllik Hesabatlarda məlumatların təqdim edilməsi MHŞT 2016-cı il Standartının ya tələbidir və ya tövsiyəsidir (Müqavilələrin açıqlanması və Benefisiar sahiblik). Ümumiyyətlə, fikrimizcə bu bölməni gələcək hesabatlarda iki bölməyə ayırmaq məqsədə uyğun olar:

- 1) “Hüquqi əsaslar və müqavilələrin bağlanması”. Bu bölməyə 2-ci, 3-cü, 4-cü, 5-ci, 6-cı və 7-ci altbölmələri daxil etmək olar;
- 2) “Kəşfiyyat və hasilat”. Bu bölməyə yuxarıda qeyd edilən birinci altbölməni daxil etmək mümkündür.

Bu cür struktur dəyişiklikləri İllik Hesabatın MHŞT Standartının 2-ci və 3-cü tələblərini əhatə etmiş olardı.

Bölmənin “Hasilat sənayesinin icmalı” altbölməsi qısa şəkildə neft və qaz sənayesindəki prosesləri izah edir. Eyni zamanda bu bölmədə Azərbaycanın qiymətli metalların yataqları barə-

də qısa məlumat verilir. Struktur baxımından bu altbölmədəki neft, qaz və qiymətli metallara dair məlumatların fərqli məsələləri əhatə etməsi nəzərə çarpandır. Yəni, neft və qaz sənayesinə dair proseslər barədə məlumat verilir, qiymətli metallara dair isə yataqlar barədə məlumat əks etdirilir. Gələcək Hesabatlarda bu fərqliliyin aradan qaldırılması məntiqə uyğun olardı. Onu da qeyd edək, hasilat sənayesi barədə daha ətraflı məlumat Hesabatın 3-cü bölməsində verilir və bu 2-ci bölmədə çox səti məlumatının verilməsi suallar doğurur.

“Hüquqi və fiskal rejim” altbölməsində: 1) Hüquqi rejim; 2) Fiskal rejim; 3) Dövlət Büdcəsinin strukturu; 4) Müvafiq dövlət orqanlarının rolu və vəzifələri; 5) Hasilat sənayesi üzrə əsas yeniliklər; 6) Hasilat sənayesi üzrə mövcud islahatlar barədə məlumatlar əks etdirilir.

“Hüquqi rejim” adlı hissədə təfərrüatlı şəkildə qanunvericilik aktları barədə müvafiq məlumatları əks etdirir. Sual doğuran bir məsələ var ki, bu da qiymətli metallar sahəsində mövcud Fərman və Nazirlər Kabinetinin Qərarları qeyd edilmir.

Bu altbölmədə Fiskal rejimə dair məlumatlar fikrimizcə hasilat sənayesində tətbiq edilən vergi rejimini kifayət qədər dolğun əks etdirir. Bununla yanaşı, Hesabatda müxtəlif vergi növləri üzrə vergi dərəcələrin göstərilməsi Hesabatın daha əhatəli olmasına xidmət edir.

Altbölmənin Dövlət Büdcəsinin strukturuna dair məlumatlar Azərbaycan Respublikasının Dövlət Büdcəsinin, İcmal Büdcəsi komponentləri və Hasilat sənayesinin Dövlət büdcəsi əlaqələri kifayət qədər əhatəli şəkildə əks etdirilir.

Müvafiq dövlət orqanlarının rolu və vəzifələri də Hesabatda kifayət qədər dolğun əks etdirilib. Hesabatın baxımlığı nöqtəyi nəzərdən xüsusi olaraq iki diaqramı qeyd olunmalıdır: 1) Təsvir 5a -da təqdim edilən hasilat sənayesi şirkətlərin dövlət qurumları arasında əlaqəni göstərən diaqram; 2) Təsvir 5b-də təqdim edilən dövlət qurumların icra etdiyi rollar.

Bu altbölmənin əks etdirdiyi daha bir sahə “Hasilat sənayesi üzrə əsas yeniliklər”dir. Burada 2016-cı ildə baş verən hadisələr haqqında məlumatlar verilir: 1) Mayın 24-də SOCAR və BP arasında Xəzər dənizinin Azərbaycan sektorunda Şimali Abşeron hövzəsindəki D230 blokunda potensial perspektiv strukturlarda birgə geoloji-kəşfiyyat işlərinin aparılmasına dair Anlaşma Memorandumunun imzalanması; 2) 23 dekabr 2016-cı ildə SOCAR və BP-nin əməliyyatçısı olduğu ABƏŞ (Azərbaycan Beynəlxalq Əməliyyat Şirkəti) Xəzər dənizinin Azərbaycan sektorunda yerləşən Azəri-Çıraq-Günəşli (AÇG) yatağının gələcək işlənməsi üçün niyyət məktubunun imzalanması.

Nəhayət, bu altbölmənin sonunda hasilat sənayesi üzrə 2016-cı ildə həyata keçirilən isla-

hatlar barədə məlumatlar əks etdirilir. Burada Azərbaycan Respublikasının Prezidenti “Milli iqtisadiyyat və iqtisadiyyatın əsas sektorları üzrə strateji yol xəritələrinin təsdiq edilməsi haqqında” Fərman qeyd edilir. Təsdiq edilən strateji yol xəritələrinin biri də “Azərbaycan Respublikasının neft və qaz sənayesinin (kimya məhsulları daxil olmaqla) inkişafına dair Strateji Yol Xəritəsi” olmuşdur. Lakin bu sənəd hələ açıqlanmadığı səbəbindən onun barədə daha ətraflı məlumatın Hesabatda əks etdirilməsi mümkün olmamışdır.

“Hasilat sənayesində lisenziyaların verilməsi”

altbölməsində öncəki illər üzrə Hesabatlarda olduğu kimi Hasilatın Pay Bölgüsü Sazişinin imzalanması təcrübəsi qeyd edilir. Təəssüflər olsun ki, bu təcrübə hələ ki hər hansı normativ sənəd (Qanun, Prezidentin Fərmanı və ya Nazirlər Kabinetinin Qərarı) qüvvəsinə salınmayıb.

“Hasilat sənayesində lisenziyaların reyestri”

altbölməsində göstərilir ki, müvafiq normativ sənədlərə əsasən Lisenziyaların və icazələrin Vahid Reyestri İqtisadiyyat Nazirliyi tərəfindən aparılır və bu reyestr açıqdır. Lakin, yenə də mövcud təcrübəyə əsasən neftin və təbii qazın hasilatı üzrə HPBS-lər həmin vahid reyestrde deyil, ayrıca reyestr kimi HSŞ veb sahifəsində açıqlanır və burada: 1) Sazişlərin tərəfləri; 2) Sazişlərə əsasən əhatə olunan sahələrin koordinatları; 3) Sazişlərin imzalanma tarixi və qü-

vvədə olma müddəti; 4) Sazişlərə əsasən hasil olunan məhsul əks etdirilir.

“Müqavilələrin açıqlanması” altbölməsində HPBS-lərini Milli Məclisdə təsdiq olunması qeyd edilir, lakin açıq olub-olmaması bildirilmir. Halbuki bəzi müqavilələr açıqdır (müvafiq veb-səhifələrdə yerləşdirilib). Prinsipcə bütün müqavilələrin açıqlanmasına müvəffəq olmaq mümkündür, çünki onlar qanun statusundadırlar və bütün digər qanunlar kimi Azərbaycan vətəndaşları üçün açıq olmalıdır. Onu da bir daha qeyd edək ki, Müqavilələrin açıqlanması MHŞT 2016-cı il Standartına əsasən tövsiyə ediləndir.

“Benefisiar sahiblik” altbölməsi. Öncə qeyd edək ki, benefisiar sahibliyə dair məlumatların açıqlanması MHŞT 2016-cı il Standartına tövsiyə edilir. Lakin 2020-ci ilin əvvəlindən MHŞT iştirakçısı olan ölkələr üçün bu tələb xarakteri daşıyacaq.

Hazırkı Hesabatın bu altbölməsində Azərbaycanda benefisiar sahibliyin açıqlanması ilə əlaqədar vəziyyət açıqlanır, bildirilir ki, qanunvericilik buna imkan vermir. AHT Platforması bu sahəyə diqqətini artıraraq gələcəkdə qanunvericiliyin dəyişməsi istiqamətində səylərini artırmalıdır.

“Hasilat sənayesində dövlətin iştirakı” altbölməsində: 1) Ümumi məlumatlar; 2) Dövlət müəssisələrinin müvafiq dövlət qurumları ilə

münasibəti; 3) Dövlət müəssisələri ilə dövlət arasında maliyyə axınları; 4) Dövlət müəssisələrinin maliyyə göstəriciləri və hasilat məlumatları; 5) Dövlət müəssisələrinin birgə, asılı və törəmə müəssisələri; 6) Dövlət müəssisələrinə aid olan əməliyyatlar; 7) Xarici bazarlarda fəaliyyətin genişləndirilməsi; 8) Dövlət müəssisələri tərəfindən əldə olunan kreditlər və zəmanətlər əks etdirilir.

[Altbölmənin “Ümumi məlumatlar” hissəsində](#) SOCAR və AzerGold QSC haqqında qısa məlumatlar verilir. Daha sonra hər iki müəssisənin dövlət qurumları ilə münasibətləri açıqlanır. Hesabatın məqsədləri üçün açıqlanan məlumatlar kifayətedicidir.

[Altbölmənin “Dövlət müəssisələri ilə dövlət arasında maliyyə axınları” hissəsində](#) SOCAR və AzerGold QSC şirkətlərinin Nizamnamə Kapitalına ödənişlər, SOCAR-ın dövlət büdcəsinə, ayrı-ayrı dövlət agentliklərinə və dövlətin həyata keçirdiyi layihələrə köçürmələr və bölüşdürülməmiş mənfəətə dair məlumatlar əks etdirilir. Sual doğuran məqamlardan birini qeyd edək: 31 dekabr 2016-cı ildə SOCAR öz Nizamnamə Kapitalına böyük miqdarda (2159 milyon manat) vəsait keçirib, izahı isə göstərilir.

[Altbölmənin “Dövlət müəssisələrinin maliyyə göstəriciləri və hasilat məlumatları” hissəsində](#) SOCAR-ın 2014, 2015 və 2016-cı illər üzrə Gəlirlər, Ümumi mənfəət, Büdcə ödənişləri,

Nizamnamə kapitalı, neftin və qazın hasilatı və SOCAR-ın ixracı və satış şirkəti olan SOCAR Treysinq haqqında bəzi məlumatlar əks etdirilir. Bəzi məlumatlar müəyyən suallar doğurur ki, onlara cavablar Hesabatı zənginləşdirərdi. Məsələn, 2016-cı ildə SOCAR-ın gəlirləri və mənfəətinin artmasına baxmayaraq büdcəyə ödənişlər xeyli azalmışdır. Başqa sual Nizamnamə kapitalına aiddir. 2016-cı il üzrə Hesabatın hazırkı altbölməsinin cari və öncəki hissələrində sual doğuran rəqəmlər göstərilir (2016-cı il üzrə Nizamnamə kapitalı 1802 mln. manat və digər tərəfdən altbölmənin öncəki hissəsində göstərilir ki, 31 dekabrda Nizamnamə kapitalına 2159 mln manat ödənilmişdir). Bunun da izahının verilməsi məqsədə uyğun olardı.

AzerGold QSC haqqında bu hissədə heç bir məlumat verilmir və səbəbi qeyd edilmir.

Altbölmənin “Dövlət müəssisələrinin birgə, asılı və törəmə müəssisələri” hissəsində 2016-cı il ərzində SOCAR-ın törəmə müəssisələri üzrə fəaliyyət növü iştirak payları və bəzi digər məlumatlar əks etdirilir. Cədvəllərdə payların qalan hissələrinin sahibləri də göstərilə idə məqsədə uyğun olardı.

AzerGold QSC haqqında bu hissədə heç bir məlumat verilmir və səbəbi qeyd edilmir.

Altbölmənin “Dövlət müəssisələrinə aid olan əməliyyatlar” hissəsində SOCAR əməliyyatları

barədə qısa təsviri məlumatlar verilir. Rəqəmlərə gəldikdə isə burada Hesabatın digər hissələrindəki cədvəllərə istinad edilir.

AzerGold QSC haqqında bu hissədə heç bir məlumat verilmir və səbəbi qeyd edilmir.

Altbölmənin “Xarici bazarlarda fəaliyyətin genişləndirilməsi” hissəsində Cənub Qaz Dəhlizi, Şahdəniz (SD1 və SD2), Cənubi Qafqaz Boru Kəməri (CQBK), TANAP və TAP layihələri barədə qısa məlumatlar öz əksini tapıb. Hesabatın məqsədləri üçün açıqlanan məlumatlar kifayətedicidir.

Altbölmənin “Dövlət müəssisələri tərəfindən əldə olunan kreditlər və zəmanətlər” hissəsində SOCAR-ın 2016-cı ildə aldığı kreditlər və buraxdığı istiqrazlar barədə məlumatlar əks etdirilir. Yaxşı olardı ki, kreditlərin məqsədləri və şərtləri də göstəriləsin.

3. HESABATIN “HASILAT SƏNAYESİNƏ BAXIŞ” BÖLMƏSİ

Bu bölmə üç altbölmədən ibarətdir: 1) Mədən sənayesinin icmalı; 2) İstehsalı həcmi; 3) İxracatda hasilat sənayesinin payı. Qeyd edək ki, bütün bu sahələr üzrə İllik Hesabatlarda məlumatların təqdim edilməsi MHŞT 2016-cı il Standartının 3-cü tələbidir.

“Mədən sənayesinin icmalı” altbölməsində 2016-cı ilə dair: 1) Xəzər dənizinin Azərbaycana aid olan hissəsində və quruda yerləşən neft və qaz yataqlarının xəritəsi, bu yataqların işlədilməsində iştirak edən şirkətlərin adları, müvafiq layihələrdəki payı və payın dəyişib-dəyişməməsi qeyd edilir; 2) qızıl və gümüş yataqlarının xəritəsi və bu yataqlarda işləyən şirkətlərin adları və müvafiq layihədəki payları əks etdirilir. R.V.Investment Group Services xarici şirkət və Ekologiya və

Təbii Sərvətlər Nazirliyi arasında imzalanmış HPBS-i barədə və “AzerGold” şirkətinin yaradılmasına dair bəzi məlumatlar açıqlanır; 3) neft və qaz yataqlarında mühüm kəşfiyyat işləri qeyd edilir.

“İstehsalın həcmi” altbölməsində 2016-cı ildə xarici və yerli hasilat sənayesi şirkətləri tərəfindən Bakıda və regionlarda (Siyazən, Neftçala, Salyan, İmişli, Şirvan) hasil olunan neftin (kondensat daxil olmaqla) və qazın istehsalatın həcmi və məbləği öz əksini tapmışdır. Qızılın, gümüşün, mis və konsentrantların istehsal həcmi və məbləği də bu altbölmədə əks etdirilir.

“İxracatda hasilat sənayesinin payı” altbölməsində 9a və 9b cədvəllərindəki fərqlərin səbəbi aydındır (Gömrük rəsmləşdirməsi məsələsi), lakin fərqin böyük olması anlaşılmazdır (xam neftin həcmi üzrə 40%, təbii qazın həcmi üzrə isə 16%) və izahata ehtiyac var.

4. HESABATIN “HSŞ HESABATINDA ƏHATƏ OLUNMUŞ VERGİ VƏ GƏLİRLƏR” BÖLMƏSİ

Bu bölmə on altbölmədən ibarətdir: 1) Əhəmiyyətli sayılan ödənişlər; 2) Dövlətə edilən ayırmalar, ödənişlər və onların təsviri; 3) Üzləşmə prosesinin nəticələri; 4) Hasilat sənayesinin şirkətləri; 5) Hasilatda dövlət payının satışı və digər natura şəklində gəlirlər; 6) İnfrastruktur təchizi və barter razılaşmaları; 7) Nəqləmə gəlirləri; 8) Sub-milli köçürmələr; 9) Fərdi hesabatlılıq; 10) Məlumatların etibarlılığı, tamlığı və əminlik prosedurları. Qeyd edək ki, bütün bu sahələr üzrə İllik Hesabatlarda məlumatların təqdim edilməsi MHŞT 2016-cı il Standartının 4-cü tələbidir.

“Əhəmiyyətli sayılan ödənişlər” altbölməsində öncəki illərdə Çoxtərəfli Qrupda keçirilmiş müzakirə və təhlillərin nəticəsində təsdiq edilmiş gəlir mənbələri bu Hesabatda da əhəmiyyətli sayılmışdır.

“Dövlətə edilən ayırmalar, ödənişlər və onların təsviri” altbölməsində da öncəki illərdə Çoxtərəfli Qrupda keçirilmiş müzakirə və təhlillərin nəticəsində təsdiq edilmiş dövlətə edilən ayırmalar və ödənişlər növü bu Hesabatda da əhəmiyyətli sayılmışdır.

“Üzləşmə prosesinin nəticələri” altbölməsində dövlətin və şirkətlərin ilkin hesabatla-

rında müşahidə edilən fərqlər təqdim edilir və səbəbləri izah edilir. Fərqlərə dair ətraflı izahatlar Hesabatın 7.6 altbölməsində əks etdirilib.

Bu altbölmədə Hasilat sənayesində fəaliyyət göstərən bütün şirkətlərin 2016-cı ildə dövlətə nağd pul vəsaitləri şəklində etdiyi bütün gəlir növləri (Neft hasilatı, Qaz hasilatı, Bonuslar, Tranzit haqqları, Akrhesabı ödənişlər, Mənfəət vergisi, Mədən vergisi, ƏDV, Əmlak vergisi, Torpaq vergisi, Qiymət fərqi, sair vergilər) üzrə ödənişlər qeyd edilir. Eyni zamanda, bu altbölmədə Hasilat sənayesində fəaliyyət göstərən bütün şirkətlərin dövlətə natura şəklində etdiyi bütün gəlir növləri (Xam neft, Təbii qaz, Səmt qazı, Qızıl, Gümüş, Qızıl konsentratı, Gümüş konsentratı, Mis konsentratı) üzrə ödənişlər qeyd edilir.

“Hasilat sənayesinin şirkətləri” altbölməsində 2016-cı ildə hasilat sənayesində fəaliyyət göstərən xarici və yerli şirkətlər barədə məlumatlar (adı, Hesabatın təqdim edilməsinə məsul şəxs, VÖEN, şirkətin podratçı olduğu HPBS) təqdim edilir.

“Hasilatda dövlət payının satışı və digər natura şəklində gəlirlər” altbölməsində dövlət payının kimə, hansı miqdarda satıldığı və nəticədə nəqədər vəsait əldə olunduğu məbləqlər göstərilir.

“İnfrastruktur təchizi və barter razılařmaları” altbۆlməsində bildirilir ki, bu növ əməliyyatlar 2016-cı ildə olmayıb.

“Nəqletmə gəlirləri” altbۆlməsində 4 boru kəməri (Bakı-Tbilisi-Ceyhan, Cənubi Qafqaz Boru Kəməri, Qərb İxrac Boru Kəməri, Bakı-Novorossiysk Neft Kəməri) haqqında texniki məlumatlar (boru kəmərinin başlanqıç və son nöqtələri, uzunluğu, operatoru, ötürmə gücü, 2016-cı ildə ixrac həcmi, daşınan maddə) təqdim edilir. Eyni zamanda bu altbۆlmədə ölkənin tranzitdən əldə etdiyi gəlirləri də əks etdirilir: 1) ARDNF-ə daxil olan gəlirlər; 2) Nəqliyyat sektorunun kəmərlərdən əldə etdiyi gəlirlər və çəkdiyi xərclər.

Bu altbۆlmədə boru kəmərləri üzrə tariflərin göstərilməsinə ehtiyac duyulur.

“Sub-milli köçürmələr” altbۆlməsində qeyd edilir ki, bu növ köçürmələr Azərbaycanda edilmir.

“Fərdi hesabatlılıq” altbۆlməsində qeyd edilir ki, şirkətlərin fərdi hesabatları Hesabatın 3-cü Əlavəsində əks etdirilir.

“Məlumatların etibarlılığı, tamlığı və əminlik prosedurları” altbۆlməsində dövlətin və şirkətlərin HSS çərçivəsində təqdim etdikləri hesabatların etibarlığının təmin edilməsi üsullarında bəhs edilir. Bunlar öncəki il Hesabatın-

da da qeyd edilmişdir. Bu altbۆlməyə gələcək Hesabatlarda bəzi əlavə məlumatların daxil edilməsi məqsədə uyğun olardı: 1) şirkətlərin keçdikləri beynəlxalq audit barədə məlumatlar (tarix, auditorun adı, auditor rəyinin açıqlandığı mənbə); 2) dövlət qurumlarının Hesablama Palatası tərəfindən auditin nəticələri və açıqlanan rəyin mənbəyi.



5. HESABATIN “HASILAT SƏNAYESİ GƏLİRLƏRİNİN VƏ XƏRCLƏRİNİN BÖLGÜSÜ” BÖLMƏSİ

Bu bölmə iki altbölmədən ibarətdir: 1) Dövlət Büdcəsi və ARDNF-in gəlir və xərclər bölgüsü; 2) Gəlirlərin idarə edilməsi və xərclər. Bu altbölmələrdəki 2014,

2015 və 2016-cı illərə dair məlumatlar rəsmi qurumların məlumatlarına əsaslanır. Məlumatların əhatəliyi Hesabatın məqsədlərinə uyğun və kifayətedicidir. Qeyd edək ki, bütün bu sahələr üzrə illik Hesabatlarda məlumatların təqdim edilməsi MHŞT 2016-cı il Standartının 5-ci tələbidir.



6. HESABATIN “AZƏRBAYCAN İQTISADİYYATINA HASILAT SƏNAYESİNİN TÖHFƏSİ” BÖLMƏSİ

Bu bölmə yeddi altbölmədən ibarətdir: 1) Sosial xərclər; 2) Kvazifiskal xərclər; 3) ÜDM-nin istehsal və sahə strukturları; 4) Hasilat sənayesindən əldə edilən dövlət gəlirləri; 5) Hasilat sənayesində məşğulluq; 6) Ümumi hasilatın həcmi və cəmləşdiyi rayonlar (ərazilər); 7) Digər məlumatlar. Qeyd edək ki, bütün bu sahələr üzrə İllik Hesabatlarda məlumatların təqdim edilməsi MHŞT 2016-cı il Standartının 6-cı tələbidir.

“Sosial xərclər” altbölməsinə əsasən, SOCAR-ın 2016 ildə sosial xarakterli xərcləri 146 milyon manat həcmində olmuşdur. Bildirilir ki, SOCAR-ın sosial fəaliyyəti 5 istiqamətdə həyata keçirilir: 1) Xeyriyyə və sponsor yardımı; 2) İşçilərin sosial rifahına dəstək; 3) Cəmiyyət ilə əlaqələrin qurulması; 4) Torpaq sahələrinin istifadəsi və məcburi köçkünlər; 5) İdmana, təhsilə və mədəniyyətə dəstək. Lakin, təəssüf ki, bu xərclər istiqamətləri arasında 146 milyon vəsaitin necə paylaşdığı göstərilir. Açıqlanan yalnız 8078,8 min manat həcmində xeyriyyə, sosial və sponsorluq yardımlarıdır. Bilinmir ki, bu xərclər SOCAR-ın mənfəətindən mi ayrılır. O da aydın olmur ki, SOCAR-ın sosial xərcləri hansı dövlət qurumu tərəfindən təsdiqlənir. Növbəti 2017-ci il üzrə HŞŞ İllik Hesabatına bu məlumatların əlavə edilməsi məqsədəuyğun olardı.

Altbölmədə BP-nin də sosial layihələrə 2016-cı ildə ayırdığı 1.51 milyon manat qeyd edilir. Digər hasilat sənayesi şirkələrinin sosial layihələrə xərcləri Hesabatda əks etdirilmir.

“Kvazifiskal xərclər” altbölməsində kvazifiskal xərclərin mahiyyəti və SOCAR-ın bu sahədə fəaliyyəti barədə bəzi məlumatlar verilir. Fikrimizcə bu altbölmədə daha detallı məlumatlar açıqlanmalıdır və SOCAR-ın müvafiq xərclərinin hansı normativ sənədlərə əsaslandığı göstərilməlidir.

“ÜDM-nin istehsal və sahə strukturları”, “Hasilat sənayesindən əldə edilən dövlət gəlirləri”, “Hasilat sənayesində məşğulluq” və “Ümumi hasilatın həcmi və cəmləşdiyi rayonlar (ərazilər)” altbölmələrində təqdim edilən məlumatlar dövlət və şirkətlərin rəsmi açıqlamalarına əsaslanır. Bu altbölmələrdəki məlumatlar Hesabatın məqsədləri baxımından kifayətedici sayıla bilər.

“Digər məlumatlar” altbölməsində 2016-cı ildə, neft və qaz və qeyri-neft sektorunda əsas kapitalla investisiyalar barədə məlumatlar əks etdirilir. Investisiyaların yerli və xarici mənbələr arasında paylaşması da altbölmədə əksini tapmışdır. Fikrimizcə bu altbölmədəki məlumatların genişləndirilməsi Hesabatı zənginləşdirərdi.

7. HESABATIN “ÜZLƏŞDİRMƏ” BÖLMƏSİ

Bu bölmə yeddi altbölmədən ibarətdir: 1) Gəlir növləri üzrə üzləşmə prosesi (xarici şirkətlər); 2) Hasilat sənayesi şirkətləri üzrə üzləşmə (xarici şirkətlər); 3) Hasilat sənayesi şirkətləri üzrə üzləşmə prosesi (yerli şirkətlər üzrə); 4) Gəlir növləri üzrə üzləşmə prosesi (yerli şirkətlər); 5) Hasilatın pay bölgüsü sazişləri üzrə dövlətə köçürülən gəlirlər; 6) Düzəlişlər. Bu bölmədə üzləşdirmə prosesinin nəticələri əks etdirilir. Üzləşdirmə prosesində hasilat sənayesi şirkətləri tərəfindən ödənilmiş və dövlət orqanları tərəfindən alınmış məbləğlər və həcmələr Auditor tərəfindən müqaisə edilərək fərqlər müəyyənləşdirilir və onların səbəbləri təhlil edildikdən sonra müvafiq korrektələr edilir. Bu bölmədə təqdim edilən cədvəllərdə, beləliklə, həm ilkin məlumatlar (şirkətlər və dövlət tərəfindən auditora təqdim edilmiş), həm fərqlər (varsa), həm də yekun rəqəmlər əks etdirilir.

Təqdim edilən cədvəllərdən aydın olur ki, bəzi xarici şirkətlər (Azərbaycan (AÇG) Limited, Azərbaycan (Şah Dəniz) Limited, Azərbaycan (Şah Dəniz) Limited, Lukoyl Oversiz Shah Deniz, Petronas Azerbaijan Shah Deniz S.A.R.L, SGC Upstream MMC) pul ödənişlərinə dair öz ilkin məlumatlarında (auditora təqdim edilən) səhvlərə yol veriblər. Dövlət qurumlarının auditora təqdim etdikləri hesa-

batlarda (pul şəklində gəlirlərə dair) səhvə yol verilməmişdir.

Natura şəklində təhvil verilən xam neft həcmələrinə dair xarici şirkətlərin ilkin hesabatlarında səhvlərə yol verilməyib. Natura şəklində təhvil verilən təbii qazın həcminə dair də xarici şirkətlərin ilkin hesabatlarında səhvlərə yol verilməyib. Natura şəklində təhvil verilən səmt qazın həcminə dair isə xarici şirkətlərin ilkin hesabatlarında səhvlərə yol verilib. Səhv ilkin məlumatlar təqdim edən bu xarici şirkətlər olmuşlar: Abşeron Investment Limited, BP Exploreysn (Kaspian Si) Limited, Karasu Development Company.

Natura şəklində dövlətə təhvil verilən qızıl, gümüş, qızıl konsentratı, gümüş konsentratı və mis üzrə R.V.Investment Group Services xarici şirkətin və dövlətin auditora təqdim etdikləri hesabatlarda hər hansı fərq müəyyənləşdirilməmişdir.

Bölmədə yerli hasilat sənayesi şirkətləri və dövlət qurumları tərəfindən təqdim olunan ödənişlərin məbləğləri barədə də məlumat əks etdirilir. Müvafiq cədvəldən bəlli olur ki, ilkin hesabatında AzGerneft səhvə yol verib.

Gəlir növləri üzrə (Mənfəət vergisi, Royalti, ƏDV, Əmlak vergisi, Torpaq vergisi, Qiymət fərqi üzrə yığımlar, sair vergilər) ilkin hesabatlarında yerli şirkətlər bəzi səhvlərə yol vermişlər.

Cari bölmənin “Hasılatın pay bölgüsü sazişləri üzrə dövlətə köçürülən gəlirlər” altbölməsində neft, qaz, qiymətli metallar yataqlı üzrə şirkətlər tərəfindən dövlətə edilən ödəşlər əks etdirilir.

Cari bölmənin “Düzəlişlər” altbölməsində üzləşdirmə prosesində aşkarlanmış fərqlərin izahı və düzəlişləri qeyd edilir.

Bu bölmədəki məlumatlar Hesabatın məqsədləri baxımından kifayətedici sayıla bilər.

8. HESABATIN “XÜSUSİ YOXLAMA PROSEDURLARI” BÖLMƏSİ

Hesabatda qeyd edildiyi kimi, xüsusi yoxlama prosedurları üzləşmə prosesində iştirak edən şirkətlərin hesabatları barədə əminlik əldə etmək məqsədilə həyata keçirilmişdir. Təsadüfi seçim yolu ilə 5 şirkət (Lukoil Oversiz Shah Deniz, Shirvan Investments Limited, Türkiyə Petrolleri Anonim Ortaqlığı, Türkiş Petroleum Oversiz Kompani Ltd və Novatis Oyl F.Z.E.) müəyyənləşdirilmiş və bu şirkərin aşağıda göstərilən müvafiq sənədləri nəzərdən keçirmişdir:

- ◆ Mənfəət Vergisi Bəyannamələri;
- ◆ Ödəniş tapşırıqları;
- ◆ Köçürmələrə dair lazımi olan qurumlara məktublar;
- ◆ Üzləşmə aktları;
- ◆ Təhvil verilən qazın aktları.

Bu sənədlərin yoxlanılması zamanı şirkətlər tərəfindən dövlətə ödənilməli olan məbləğlər təsdiq olunmuşdur.

Bu bölmədəki məlumatlar Hesabatın məqsədləri baxımından kifayətedici sayıla bilər.

9. HESABATIN “TÖVSIYƏLƏR VƏ NƏTİ- CƏLƏR” BÖLMƏSİ

Bu bölmədə auditor qeyd edir ki, 2016-cı il üzrə hesabatın hazırlanması keçən illərin təcrübəsinə əsaslanaraq tərtib edilmişdir. Şirkətlərin hesabatları doldurarkən eyni səhvlərə yol verdikləri müşahidə edilmişdir. Səhvlər əsasən, məlumatların hesabata daxil edilməməsi, kassa metodu əvəzinə hesablama metodundan istifadə edilməsi və aid olmayan həcmələri daxil edilməsi olmuşdur.

Bu bölmədə Auditor şirkətlər tərəfindən hesabatların təqdim etmə müddətini pozduqlarını qeyd edir. Sosial xərclərin yalnız iki şirkət tərəfindən açıqlanmasını qeyd edərək auditor tövsiyə edir ki, HŞŞ Komissiyası müvafiq addımlar atsın.

Auditor onu da tövsiyə edir ki, şirkətlər və dövlət qurumlarının hesabatları kənar auditor tərəfindən təsdiq edilsin.

10. AHT PLATFORMASININ YEKUN RƏYİ VƏ TÖVSIYƏLƏRİ

İllik Hesabatın AHT Platforması ekspertləri tərəfindən təhlili aşağıdakı Rəyə əsas vermişdir:

“2016-cı il üzrə İllik Hesabat Azərbaycan Respublikası Prezidentinin 2017-ci il 5 aprel tarixli 1315 nömrəli Fərmanında qoyulan tələblərə cavab verir. İllik Hesabat MHŞT Standartının da əsas tələblərinə cavab verir. Bununla yanaşı, İllik Hesabatların gələcək illərdə dərinləşməsi imkanları var və bu istiqamətdə müvafiq addımlar atılmalıdır”.

Azərbaycan HŞŞ İllik Hesabatlarının gələcəkdə təkmilləşdirilməsinə dair tövsiyələr:

- 1.** HŞŞ Hökumət Komissiyası, Şirkətlər Qrupu və Vətəndaş Cəmiyyəti Təmsilçiləri Qrupu arasında HŞŞ tətbiqinə dair Anlaşma Memorandumu imzalanması məsələsi nəzərdən keçirilməli və məqsədə uyğun görünərsə bu Memorandumun 2018-ci ilin birinci yarısında imzalanması istiqamətində müvafiq addımlar atılmalıdır;
- 2.** HŞŞ tətbiqi üzrə Azərbaycan Standartı hazırlanmalıdır. Bu Standart MHŞT 2016-cı il Standartına maksimum yaxın olmalıdır;
- 3.** Hasilat Sənayesində icazələrin verilməsi (HPBS-lərin hazırlanması və imzalanması) praktikası müvafiq normativ sənədlə (Qanun, Prezidentin Fərmanı və ya Nazirlər Kabinetinin Qərarı) təmin edilməlidir;

4. HS üzrə bütün HPBS-lərin tam şəkildə açıqlanması təmin edilməlidir;
5. HSŞ və benefisiar sahiblik: digər ölkələrin təcrübəsinin təhlili və təcrübələrdən Azərbaycanda istifadəyə dair təkliflərin hazırlanması təmin edilməlidir;
6. HSŞ hesabatlılığının elektron hökumət sisteminə inteqrasiyası yollarının araşdırılması və təkliflərin hazırlanması təmin edilməlidir;
7. “Qızıl qayda” üzrə digər ölkələrin təcrübələrinin təhlili və Azərbaycan üçün təkliflərin hazırlanması istiqamətində addımlar atılmalıdır.

11. PLATFORMA HAQQINDA

09 sentyabr 2016-cı il tarixdə “Açıq hökumətin təşviqinə dair 2016-2018-ci illər üçün Milli Fəaliyyət Planı”na uyğun olaraq Azərbaycanda Açıq Hökumətin Təşviqinə dair Hökumət-Vətəndaş Cəmiyyəti Dialoqu Platforması təsis olunub. “Konstitusiya” Araşdırmalar Fondunun prezidenti Əliməmməd Nuriyev Platformanın koordinatoru seçilib.

Platformanın yaradılması zamanı OGP prinsipləri və tövsiyələri əsas götürülüb.

AÇIQ HÖKUMƏT PLATFORMASINDA TƏMSİL OLUNAN QHT-LƏR:

1. “Konstitusiya” Araşdırmalar Fondu
2. Sahibkarlıq və Bazar İqtisadiyyatının İnkişafına Yardım Fondu
3. Şəffaflıq Azərbaycan İB
4. Korrupsiyaya Qarşı Mübarizə Fondu
5. “Hüquq və İnkişaf” İB
6. “Demokratiyanı Öyrənmə” İB
7. Neftçilərin Hüquqlarını Müdafiəsi İB
8. “Mülki Cəmiyyətə Doğru” İB
9. “Güzəran” Sosial Araşdırmalar İB
10. “Jurnalist Ekspert Mərkəzi”
11. “İnternyus Azərbaycan” İB
12. Avrasiya Əməkdaşlıq Fondu
13. “Media və Mülki Cəmiyyət” İB
14. “Qadınlar Arasında Həmrəylik” İB
15. “Ümid” Sosial İnkişafa Dəstək İB

16. "Cəmiyyətin və Vətəndaş Münasibətlərinin İnkişafı" İB
17. Regional İnsan Hüquqları və Media Mərkəzi İB
18. İnformasiya, Təhlil və Planlaşdırma İB
19. D.Əliyeva adına Azərbaycan Qadınlarının Hüququnun Müdafiə Cəmiyyəti
20. İnsan Hüquqları və Qanunçuluğun Müdafiəsi İB
21. Beynəlxalq İnsan Haqları Cəmiyyətinin Azərbaycan Milli Bölməsi
22. İqtisadi və Sosial İnkişaf Mərkəzi İB
23. Humanitar Tədqiqatlar İB
24. Azərbaycan Milli Qeyri-Hökumət Təşkilatları Forumu
25. Beynəlxalq Avrasiya Mətbuat Fondu
26. Rasional İnkişaf Uğrunda Qadınlar Cəmiyyəti
27. Demokratik Seçki Mərkəzi İB
28. Hərbi mövzuda ixtisaslaşmış jurnalistlər İB
29. "İslahatçı gənclər" İB
30. "Vətəndaş cəmiyyəti uğrunda" İB

31. "Hüquqi Düşüncə" İB
32. "Multimedia" İnformasiya Sistemləri və Texnologiyaları Mərkəzi
33. Gənclər üçün Təhsil Mərkəzi İB
34. "Gənc Vətəndaş" Maarifləndirmə İB
35. "Bələdiyyələrin İnkişafına Yardım" İB
36. Azərbaycan Əlil Təşkilatları İttifaqı
37. "Təmiz Dünya" Qadınlara Yardım İB
38. Demokratik İslahatçı Gənclər İB

Açıq Hökumət Platforması Azərbaycanda "Açıq hökumət" təşəbbüslərinin tətbiqi ilə bağlı vətəndaş cəmiyyəti ilə məsləhətləşmə (konsultasiya) mexanizmi kimi çıxış edir.

Platformanın İdarə olunması qaydaları kollegial idarəetmə prinsipləri, üzvlərin hüquq-bərabərliyi, şəffaflıq, hesabatlılıq, səlahiyyət-ləndirmə və cavabdehlik prinsipləri əsas götürülməklə onun Əsasnaməsi ilə müəyyənənəşib.²

² http://ogp.org.az/az/wp-content/uploads/2017/03/Platformanın_Esasnamesi_Son_variant-2.pdf

AZƏRBAYCAN RESPUBLİKASININ HASİLAT SƏNAYESİNDƏ ŞƏFFAFLIQ ÜZRƏ 2016-CI İL HESABATINA VƏTƏNDAŞ CƏMİYYƏTİ NÜMAYƏNDƏLƏRİNİN RƏYİ

QISA TARİX

Azərbaycan hökuməti 2017-ci ilin martında Mədən Hasilatında Şəffaflıq Təşəbbüsünü tərk etdikdən sonra Hasilat Sənayesində Şəffaflıq üzrə ilk hesabatını açıqlayıb. Hesabat 2016-cı ili əhatə edir. Beləliklə, dünyada ilk dəfə olaraq MHŞT üzvü olmayan ölkə ictimaiyyət üçün ümumən bu təşəbbüsün formatına və tələblərinə uyğun hesabatını hazırlayaraq təqdim edib.

Xatırladaq ki, MHŞT-ni tərk etdikdən sonra 5 aprel 2017-ci ildə Azərbaycan Respublikası Prezidentinin Fərmanı ilə Hasilat Sənayesində Şəffaflıq üzrə Komissiya yaradılmış və Komissiyanın sədrliyi Azərbaycan Respublikası Dövlət Neft Fondunun (ARDNF) icraçı direktoruna (MHŞT dövründə hökumət komissiyasının və Çoxtərəfli Qrupun sədri) həvalə edilmişdi. Komissiyaya həmçinin 6 aidiyyəti hökumət qurumunun nazir müavinləri səviyyəsində məsul şəxsləri daxil edilmişdi (<http://az.president.az/articles/23288>).

Fərmanda Azərbaycan Respublikasında hasilat sənayesində şəffaflıq və hesabatlılıq standartlarının tətbiqinin beynəlxalq prinsiplər əsasında davam etdirilməsi xüsusi olaraq vurğulanmış, həmçinin digər maraq qrupları ilə yanaşı qeyri-hökumət təşkilatlarının hesabatlılıq prosesinə cəlb edilməsi vacib şərt kimi qeyd edilmişdi.

Fərmanın məzmunu və yaradılmış Komissiyanın ardıcıl işləri, habelə hesabatın zamanında ortalığa çıxarılması, onun hazırlanması prosesində vətəndaş cəmiyyəti nümayəndələrinin iştirakı (bu məqsədlə dəvət edilmiş və ARDNF-da qeydiyyatdan keçmiş QHT üzvlərinin sayı 43 təşkilat və fərddən ibarət olub) onu nümayiş etdirir ki, hökumət hasilat sənayesində şəffaflıq və hesabatlılıq prosesini davam etdirməkdə maraqlıdır. Həm də bu prosesdə şirkətlər və QHT nümayəndələri ilə birgə çalışmaqda davam edir.

MHŞT-ni tərk etdikdən sonra yerli və beynəlxalq ictimaiyyətin gözləntilərindən biri belə idi ki, hökumət ümumiyyətlə şəffaflıq və hesabatlılıq işinə xitam verib bu istiqamətdə fəaliyyətini dayandıracaq. Amma belə gözləntilərin əksinə olaraq hökumət məlum hesabatlılıq və şəffaflıq prosesini müstəqil şəkildə davam etdirmək qərarını verdi ki, bu da, heç şübhəsiz, təqdirəlayiq sayılmalıdır. Eyni zamanda hesabatın hazırlanması prosesində, habelə onun ilkin variantının təkmilləşdirilməsi istiqamətində QHT nümayəndələri və ekspertlərlə səmərəli əməkdaşlıq pozitiv qiymətləndirilməlidir.

Beləliklə, yeni Şəffaflıq hesabatının hazırlanması zamanı hökumətin məsul qurumunun (ARDNF) MHŞT dövründə olduğu kimi qalması, hesabatı hazırlayan auditor şirkətinin (müstəqil auditorun) dəyişməməsi (artıq

10 ildən çoxdur ki, MHŞT hesabatını “Moore Stephens Azerbaijan” şirkəti hazırlayır) və, nəhayət, hesabatın təkmilləşdirilməsi üçün yaradılan üçtərəfli İşçi Qrupuna QHT nümayəndələrinin də cəlb edilməsi formal olaraq hesabatın həm formasında, həm də məzmununda, habelə bütövlükdə ölkənin hasilat sənayesində şəffaflıq və hesabatlılıq işində prinsipial olaraq çox şeyin dəyişmədiyi təəsüratını yaradır.

Bununla yanaşı, xüsusi olaraq qeyd edilməlidir ki, hazırkı durum MHŞT statusundan fərqlidir. Əgər MHŞT 3 maraqlı tərəfin (hökumət, şirkət və vətəndaş cəmiyyəti) çoxtərəfli qrup kimi birgə qərar qəbul etmə prinsipinə əsaslanırdısa, hazırda şəffaflıq və hesabatlılığa məsul yalnız hökumətdir. Hökumət Komissiyasının digər maraq tərəflərini, o cümlədən QHT nümayəndələrini prosesə cəlb etməsi nə qədər təqdirəlayiq olsa da, vətəndaş cəmiyyəti hazırda yalnız müşahidəçi statusuna malikdir.

Rəyin müəllifləri bir daha şahidi oldular ki, hesabatın təkmilləşdirməsi yönündə onların irad və təkliflərinin nəzərə alınmasına baxmayaraq, MHŞT təcrübəsi ilə müqayisədə institusional fərqlilik və hətta ziddiyət mövcuddur. Belə ki, Vətəndaş cəmiyyətinin (VC) qərar qəbul etmədə şəffaflığı və etibarlılığı təmin etmək missiyası kimi vacib statusu hazırkı formata uyğun gəlmişdir.

Hökumətin vətəndaş cəmiyyəti ilə sıx əməkdaşlığı davam etdirmək niyyəti və MHŞT Standartına uyğun hesabatlılıq əzmi ümid yaradır ki, Azərbaycan yenə də bu beynəlxalq təşəbbüsün üzvlüyünə qayıda bilər. Təbii ki, VC təsisatları üçün bu arzuolunandır və onlar bu istiqamətdə səylərini davam etdirməlidir.

MHŞT HESABATLARINDAN FƏRQLİLİK

Yuxarıda qeyd edildiyi kimi, hesabatın məzmunu MHŞT hesabatlarından demək olar ki, heç nə ilə fərqlənmir. Amma forma və struktur baxımından MHŞT hesabatından fərqli olaraq hazırkı hesabat Azərbaycan Hasilat Sənayesinin MHŞT Standartının tələblərinə uyğunluğunu özündə ehtiva etmir. Baxmayaraq ki, ardıcılıq və məzmun prinsip etibarlı ilə qorunub saxlanmışdır. Onu da qeyd etmək lazımdır ki, hesabatın ilkin variantının Komissiyada müzakirəsi, habelə işçi qrupu yaradılmaqla hesabatın təkmilləşdirilməsi VC nümayəndələrinin aktiv iştirakı ilə keçmişdir. VC nümayəndələri irad və təkliflərini bildirmiş, bəzilərinin hesabatda əksini tapmağına nail olmuş, amma bir qisminin ayrı-ayrı səbəblər üzündən reallaşmasına nail ola bilməmişlər.

Öncəki təcrübədə olduğu kimi, biz, bir qrup müstəqil VC nümayəndəsi, hesabatın təkmilləşdirilməsi istiqamətində irad və təkliflərimizi bu rəydə qeyd etməyi zəruri saydıq və ümid

edirik ki, növbəti hesabatda bu rəy və iradlar nəzər alınacaq.

Hesabatda “Vətəndaş Cəmiyyətinin İştirakı” bölümü əksini tapmışdır ki, bu da, yuxarıda qeyd edildiyi kimi, hazırda Azərbaycanın MHŞT formatından kənar hesabatlılığı, ÇTQ-nin mövcud olmaması və bu səbəbdən VC-nin prosesdə iştirakını tənzimləyən müddəaya ehtiyacın olması zərurətindən irəli gəlir. Fikrimizcə, növbəti hesabatda bu bölüm daha da təkmilləşdirilməli və VC-nin hesabatlılıq prosesində iştirakının daha dəqiq səlahiyyətləri əksini tapmalıdır.

MHŞT hesabatından fərqli olaraq hazırkı hesabatda “Hasilat Sənayesi şirkətlərinin dövlət qurumları ilə rolu” təsviri əlavə edilib ki, bu da kənar oxucu üçün faydalı məlumat sayıla bilər.

Başqa tərəfdən MHŞT-nin son hesabatlarında yaxşı əhəmiyyətə çevrilən “Tövsiyələrin icrası cədvəli” məlum səbəbdən (ÇTQ-nin mövcud olmaması, hesabatlılığın Komissiya formatına keçidi) hazırkı hesabatda yoxdur. Növbəti hesabatda hazırkı rəydən irəli gələn irad və təkliflər, onların icrası ilə bağlı vəziyyətin əksini tapması yaxşı olardı.

HÜQUQİ VƏ FİSKAL REJİM

Hesabatdakı “Hüquqi rejim” altbölməsi demək olar ki, 2015-ci il MHŞT Hesabatın-

da olduğu kimi təkrar verilib. Yalnız “Hasilat sənayesində şəffaflığın və hesabatlılığın artırılması ilə bağlı əlavə tədbirlər haqqında” Azərbaycan Respublikası Prezidentinin 5 aprel 2017-ci il tarixli Fərmanı əlavə edilib. Halbuki əvvəlki illər üzrə MHŞT Hesabatına MSŞA QHT Koalisiyanın rəylərində dəfələrlə vurğulanmışdı ki, hesabatda təqdim olunan normativ aktlar ölkənin hasilat sənayesindəki prosesləri tənzimləyən hüquqi sənədlərin tam siyahısı deyil və həmin siyahının tamamlanmasına ehtiyac var. Məsələn:

♦ **Yerin təkindən istifadənin dövlət tənzimlənməsi barədə Azərbaycan Respublikası Prezidentinin 23 oktyabr 2003-cü il tarixli 975 sayılı Fərmanı** – Bu Fərmanla “Yer təkinin istifadəyə verilməsi üzrə müsabiqə və hərəcların keçirilməsi qaydaları və şərtləri haqqında Əsasnamə” təsdiq edilib. Bu Əsasnamə “Yerin təki haqqında” Azərbaycan Respublikasının Qanununa uyğun olaraq hazırlanmışdır və yer təkinin istifadəyə verilməsi üzrə müsabiqə və hərəcların keçirilməsi qaydalarını və şərtlərini müəyyən edir;

♦ **Bakı-Tbilisi-Ceyhan Əsas İxrac Boru Kəməri Layihəsində dövlətə məxsus payların idarə edilməsinin təkmilləşdirilməsi tədbirləri barədə Azərbaycan Respublikası Prezidentinin 2011-ci il 22 iyul tarixli Fərmanı** – bu Fərman BTC Əsas İxrac Boru Kəməri ilə bağlı fiskal münasibətləri tənzimləyən normativ sənəddir.

LİSENZİYALAR VƏ SAZIŞLƏR

Hesabatın “Hüquqi rejim” bölməsində qeyd edildiyi kimi (səh. 29), hazırda Azərbaycan Respublikası ərazisində, o cümlədən Xəzər dənizinin (gölünün) Azərbaycan Respublikasına mənsub bölməsində yer təkinin öyrənilməsi (axtarış, kəşfiyyat), onun səmərəli istifadəsi, mühafizəsi və görülən işlərin təhlükəsizliyi ilə əlaqədar münasibətləri tənzimləyən əsas normativ-hüquqi sənədlərdən biri “Yerin təki haqqında” Azərbaycan Respublikası Qanunu (13 fevral 1998-ci il, № 439-IQ) hesab olunur. Bu Qanunun “Yer təkinin istifadəyə verilməsi” adlı 13-cü maddəsində təsbit olunub ki, “Yerin təki istifadəyə müsabiqə, hərrac və birbaşa danışıqlar əsasında verilir. Yerin təkinin istifadəyə birbaşa danışıqlar yolu ilə verilməsi istisna hallarda müvafiq icra hakimiyyəti orqanının qərarı əsasında həyata keçirilir”. Qanunun qəbul edilməsindən 20 ilə yaxın bir zaman keçməsinə baxmayaraq, yerin təkinin istifadəyə birbaşa danışıqlar yolu ilə verilməsini nəzərdə tutan müstəsna hallar hələ də qanunvericiliklə dəqiqləşdirilməyib.

Məlum olduğu kimi, Azərbaycanda xam neft, təbii qaz və əlvan metallar (qızıl) hasilatı üzrə yerin təkinin istifadəyə verilməsi əsasən birbaşa danışıqlar yolu və Hasilatın Pay Bölgüsü Sazişləri əsasında həyata keçirilir. Hesabatın “Hasilat sənayesində lisenziyaların verilməsi” bölməsində vurğulanır ki, Azərbaycan Res-

publikasında hasilatın pay bölgüsü sazişlərinin (“HPBS”) əhatə etdiyi məsələləri tənzimləyən ayrıca xüsusi qanun mövcud deyil və potensial investora seçim meyarları qanunvericilikdə nəzərdə tutulmamışdır (səh. 44).

2013-cü il üzrə ölkənin MHŞT Hesabatından başlayaraq bütün hesabatlarda bu müddəa təkrarlanır. Əslində bu hesabatların hədəfləndiyi başlıca məsələ hasilat sənayesinin idarə edilməsində olan problemlərin (yaxud boşluqların) aşkara çıxarılması və bunların aradan qaldırılması istiqamətində islahatların aparılmasıdır. Amma artıq neçə ildir ki, ölkənin şəffaflıq hesabatında bu məsələ əks olunsada, qeyd edilən problemin aradan qaldırılması və müvafiq hüquqi aktların (məsələn, HPBS haqqında qanunun və s.) hazırlanması ilə bağlı indiyədək hökumətin heç bir təşəbbüsü ortada yoxdur.

HPBS-nin hazırlanması, imzalanması, qüvvəyə minməsi və icrası üzrə bütün hüquqi prosedurları əhatə edən ayrıca qanunverici aktın olmaması təcrübədə bütün belə sazişlərə münasibətdə vahid yanaşmanın olmamasına, ayrı-ayrı sazişlərə münasibətdə xeyli fərqli yanaşmaların tətbiqinə gətirib çıxarır. Belə ki, tanınmış iri beynəlxalq hasilat şirkətləri ilə hansısa yataqların kəşfiyyatı və işlənməsi üzrə danışıqlara başlanan kimi ictimaiyyət bu barədə məlumatlandırılarsa da, nisbətən kiçik və tanınmamış şirkətlərlə bağ-

lanan HPBS haqqında məlumatlar ən yaxşı halda belə sazişlərin imzalanması zamanı, bəzi hallarda isə hətta bunların Milli Məclisdə ratifikasiyası zamanı açıqlanır. Həm də bu zaman açıqlanan informasiya çox məhdud həcmdə olur: sazişdə iştirak edən şirkətlər və onların bu sazişlərə cəlb edilməsinin əsaslandırılması barədə məlumatlar ictimaiyyətə təqdim olunmur.

HPBS haqqında qanunun olmaması həm də belə sazişlərə yenidən baxılması yaxud müddətinin uzadılması halları ilə bağlı məsələlərin tənzimlənməsində də qeyri-müəyyənliklərə gətirib çıxarır. Rəy verdiyimiz bu Hesabatın "Həsarat sənayesi ilə üzrə əsas yeniliklər" altbölməsində (səh. 43) qeyd olunub ki, "23 dekabr 2016-cı ildə SOCAR və BP-nin əməliyyatçısı olduğu ABƏŞ Azəri-Çıraq-Günəşli (AÇG) yatağının 2050-ci ilədək gələcək işlənməsinə dair razılaşmanın prinsiplərini imzalanmışdır". Bu Hesabat təsdiq ediləndə artıq bəlli olduğu kimi, haqqında söhbət gedən sazişin yenilənməsi və 2050-ci ilədək müddəti əhatə edən yeni saziş 2017-ci ilin 14 sentyabr tarixində artıq imzalanmışdı.

Məlumdur ki, Azərbaycanın ilk beynəlxalq neft sazişi olan və "Əsrin müqaviləsi" adı ilə tarixə düşən AÇG sazişi 1994-cü ilin sentyabrın 20-də imzalanmışdı və 5 il uzadılma mümkünlüyü nəzərə alınmaqla 25 il müddətinə nəzərdə tutulmuşdu. Sazişin müddətinin başa çatma-

sına hələ kifayət qədər (7 il) zaman qalmasına rəğmən mövcud sazişin şərtlərinə yenidən baxılması və 33 illik müddətə yeni sazişin imzalanmasının hansı hüquqi əsaslara söykənməsi qeyri-müəyyən olaraq qalır. Təbii ki, belə bir sual meydana çıxır: bu, yalnız AÇG Sazişinə tətbiq olunan istisna bir haldır, yoxsa başqa sazişlərə də şamil olunması mümkündür?

Yeri gəlmişkən qeyd edək ki, "Yerin təkisi haqqında" Azərbaycan Respublikası Qanununun 12-ci maddəsində ("Yerin təkindən istifadənin müddətləri") qeyd olunur ki, "Yerin təkisi geoloji öyrənilmə üçün - 5 ilədək müddətə, faydalı qazıntıların çıxarılması üçün - 25 ilədək müddətə, göstərilən istifadə növləri birləşdirildikdə isə 30 ilədək müddətə istifadəyə verilə bilər". Həmin maddədə həm də vurğulanır ki, "Yer təkisinin istifadəçisi xüsusi razılıq və ya icazə şərtlərini yerinə yetirərsə, tərəflərin razılığı ilə yerin təkindən istifadənin müddəti uzadıla bilər". Lakin Qanunda belə sazişlərin uzadılma müddəti haqqında konkret hədd göstərilməyib.

Hələ əvvəlki hesabatlardan məlum olduğu kimi, ölkəmizdə fəaliyyətdə olan HPBS-nə qoşulmuş aktiv şirkətlərin reyestri tərtib edilmiş və açıq mənbədə dərc edilərək ictimaiyyətə təqdim olunmuşdur (www.eiti.az/index.php/en/senedler-2/registration-of-licenses). Amma 2016-cı il üzrə Hesabatda nədənsə bu barədə məlumat verilməyib.

Təcrübədə ayrı-ayrı HPBS-nə fərqli yanaşmanı nümayiş etdirən başqa bir hal da imzalanmış və fəaliyyətdə olan sazişlərin açıqlanması ilə bağlıdır. Hesabatda qeyd edilir ki, Azərbaycanda hasilat sənayesində şəffaflıq üzrə görülmüş tədbirlər çərçivəsində 6 (altı) HPBS-nin mətni ictimaiyyətə açıqlanmışdır (səh. 47). Digərlərinin açıqlanmaması həmin sazişlərdə iştirak edən şirkətlərin sazişlərdə olan məxfilik və kommertiya sirri tələblərinə istinad edərək bundan imtina etməsi ilə əlaqələndirilir. Əslində ölkədə fəaliyyətdə olan HPBS-nin hamısı eyni təcrübəyə və oxşar müddəalara əsaslanırsa, onda belə sazişlərin bir qrup şirkətlər tərəfindən açıqlanması, digərləri tərəfindən isə kommertiya sirrinə istinad olunaraq indiyədək açıqlanmaması başa düşülən deyil. Məhz bu hal açıqlanmayan sazişlərə və bunların iştirakçısı olan şirkətlərə münasibətdə cəmiyyətdə etimadsızlıq yaradır, habelə onlarla bağlı ictimaiyyətdə əsaslı-əsassız şübhələrin yaranmasına gətirib çıxarır.

MƏDƏN SƏNAYESİNİN İCMALI

Hesabatdakı “Neft və qaz sənayesi” alt bölümü eynilə 2015-ci ildəki MHŞT Hesabatında dərc edilmiş məlumatdır. Hətta “Neft və qaz yataqlarının xəritəsi” əvvəlki hesabatlarda olduğu kimi təkrarlanır. Halbuki 2016-cı ildə imzalanmış Hasilatın Pay Bölgüsü Sazişləri üzrə yataqları bu xəritə üzərində əks etdirərək, onu təkmilləşdirmək mümkün idi.

Bu bölümün əsas diqqət çəkən hissəsi ölkədə olan karbohidrogen yataqları, onların hansı hissəsinin dənizdə, hansının quruda yerləşməsi, neft və qaz yataqlarının hazırda istismarda olunanları və bunlar içərisində istehsal gücünə görə fərqlənənlərin qabardılması olardı. Təəssüf ki, hesabatın hazırlanması zamanı belə vacib amil diqqətdən kənar qalıb. Baxmayaraq ki, SOCAR-ın 2016-cı il hesabatında sözügedən bu məsələlərin hamısı barədə dolğun informasiyalar verilib (<http://www.socar.az/socar/assets/documents/az/socar-annual-reports/%C4%B0llik%20hesabat%202016.pdf>).

İcmalda əvvəlki hesabatlardan fərqli cəhət ondan ibarətdir ki, hesabat dövrünə qədər Azərbaycanda neft və qaz hasilatı sahəsində imzalanan Hasilatın Pay Bölgüsü Sazişləri (HPBS)-nin sayı və onların nə qədərinin hazırda fəaliyyətdə olması, neçəsinin isə hüquqi qüvvəsini itirməsini haqda məlumatların verilməsidir.

İcmalda Azərbaycan Respublikasının neft və təbii qaz ehtiyatları ilə bağlı məlumatların yer almaması təəssüf hissi doğurur. Belə ki, əvvəlki hesabatlarda ehtiyatların dərc edilməsi mütəmadi xarakter daşıyırdı. Baxmayaraq ki, Azərbaycanın neft və qaz ehtiyatları ilə bağlı məlumatlar dünyanın enerji statistikasına üzrə mötəbər sayılan “BP Statistical World Energy Review” hesabatlarında hər il yenilənir və bunlar ictimaiyyət üçün açıqdır (<https://>

www.bp.com/content/dam/bp/en/corporate/pdf/energy-economics/statistical-review-2017/bp-statistical-review-of-world-energy-2017-full-report.pdf).

2016-cı il üzrə Şəffaflıq Hesabatında əvvəlki hesabatlardan fərqli daha bir yenilik neft və qazın real ixrac həcmlərinin hesabatda əksini tapmasıdır. Belə ki, 2015-ci ilin hesabatında, məsələn “2013-2015-ci illər ərzində ixrac olunan mallar” üzrə cədvəlinə gömrük orqanlarında bəyan edilmiş həcmələr əsasında ixrac göstəriciləri açıqlanırdı. Ancaq neft və qazın ixrac həcmələrinin həm natura, həm də dəyər formasında ifadə olunan həmin göstəriciləri dövlətin nə real ixracını, nə də ixracdan gələn gəlirlərini əks etdirmirdi. İxracla bağlı məlumatların hesabatda bu şəkildə verilməsi əslində ictimaiyyət üçün statistik formadan başqa heç bir əhəmiyyət kəsb etmirdi, çünki onların əsasında hasil edilmiş neft və onun hansı hissəsinin ixraca yönəldilməsi və bundan ölkənin nə qədər gəlir əldə etməsi haqda reallığı əks etdirən bir mənzərə yaratmaq mümkün olmurdu.

Məhz buna görə də hazırkı Hesabatda yeni bir cədvəl (12b) “2014-2016-cı illər ərzində gömrük orqanlarında rəsmiləşdirilməsi başa çatdırılmamış ixrac olunan malların həcmi” başlığı ilə verilməsi (əvvəlki hesabatlarla müqayisəli təhlillər aparmaq üçün), həmçinin əvvəlki illəri də əhatə edən yeni məlumatların

daxil edilməsi müsbət hal kimi qiymətləndirilməlidir.

QIZIL VƏ GÜMÜŞ HASILATI

Hesabatda “Qızıl və gümüş hasilatı” alt bölümü ölkədə qiymətli metalların kəşfi və hasilatının aparıldığı yataqlarla bağlı məlumatları əks etdirir. Burada yeganə dəyişiklik yataqların coğrafiyasını özündə əks etdirən xəritənin təsviridir. Belə ki, 3 yeni yataq – Dağkəsəmən, Kürəkçay və Göydağ (Naxçıvan Muxtar Respublikası) əlavə edilib.

Neft və qaz ehtiyatlarında olduğu kimi, hazırkı bölümə də qızıl və gümüş ehtiyatları haqqında məlumata 2015-ci ildən fərqli olaraq rast gəlinmir. Audit şirkəti bunu Azərbaycan Respublikası dövlət sirri haqqında qanuna edilən dəyişikliklə izah edib. Qeyd etmək yerinə düşərdi ki, əksər dağ-mədən MHŞT ölkələri, qonşu Qazaxıstan da daxil olmaqla bu tip məlumatları dövlət sirri saymır və mütəmadi olaraq hesabatlarında dərc edirlər.

NƏQLETMƏ GƏLİRLƏRİ

Azərbaycan zəngin karbohidratlar, onların istehsalı və dünya bazarında satışı ilə yanaşı həm də geniş çeşidli neft və qaz nəqletmə sisteminə malik ölkədir. BTC, Bakı-Supsa, Bakı - Novorossiysk neft kəmərləri və Cənub Qafqaz Boru Kəməri (Bakı-Tbilisi-Ərzurum)

ixrac qaz kəməri ilə yanaşı artıq tikilməkdə olan və yaxın zamanlarda istifadəyə veriləcək TANAP və perspektivdə TAP layihəsi ölkənin nəqlətmə xəritəsini daha da mürəkkəbləşdirəcək. Ölkənin həm də tranzit mövqeyini (hazırda Mərkəzi Asiyanın 2 ölkəsi Qazaxıstan və Türkmənistanın xam neftinin dünya bazarına çıxışının bir hissəsi məhz Azərbaycan üzərindən keçir) nəzərə alsaq, hökumətin nəqlətmə və əlahiddə tranzit gəlirlərinin hesabatda tam və aydın əks edilməsi çox böyük önəm daşıyır.

Bütün bunlara baxmayaraq hesabatda nəqlətmə gəlirləri ilə bağlı məlumat ənənəvi olaraq dolğun deyil və qarışıq xarakter daşıyır.

İlk növbədə mövcud kəmərlərin statusu ilə bağlı məlumat kənar oxucu üçün aydın deyil və əlavə sual doğurur. Mövcud kəmərlərin hər biri fərqli statusa malikdir və onların sahibliyi, hansı müqaviləyə əsasən fəaliyyət göstərməsi əlavə izahat istəyir. Lakin əgər BTC, Bakı-Supsa və Bakı-Tbilisi-Ərzurum ilə bağlı məlumat müəyyən mənada bu suallara cavab verirsə, Bakı-Novorossiysk haqqında bunu demək olmur. Bu kəmərin SOCAR-ın balansında olması haqqında hesabatda heç bir məlumat yoxdur.

Ümumiyyətlə, kəmərlərlə bağlı daha çox onların texniki xarakterli məlumatı üstünlük təşkil edir, amma gəlirliliklə bağlı vacib məlumat kölgədə qalır.

Boru kəmərlərinin ölkə xəzinəsinə gəlir axını fərqli kanallarla daxil olur. Belə ki, əgər Bakı-Supsa kəmərinə ARDNF-a tranzit haqları daxil olursa (hazırda yalnız bu kəmərlər ölkə xəzinəsinə tranzit haqqı gətirir), digərləri haqda bunu demək olmur.

Belə ki, fəaliyyətə başladığı dövrdən əsas ixrac boru kəməri BTC-nin ölkə xəzinəsinə cəlb edilən gəliri ARDNF-ın büdcəsində əks olunan dividend şəklində əksini tapırdı. 2012-ci ilə qədər Neft Fonduna ödənilən dividendin ümumi həcmi 597,1 mln. ABŞ dolları olmuşdur.

Azərbaycan Respublikası Prezidentinin 22 iyul 2011-ci ildə imzalanmış 1648 sayılı Fərmanına uyğun olaraq, həmin dövrdən "BTC Co." şirkətindən daxil olan dividend artıq Neft Fonduna deyil, SOCAR-a ödənilməyə başlanılıb. Bu dəyişiklik, Fərmanda qeyd edildiyi kimi, "dövlətə məxsus payların idarə olunmasında operativliyin təmin edilməsi məqsədi ilə" edildi. Maraqlısı budur ki, elə həmin tarixdən bəri BTC-nin dividend olaraq Azərbaycana gətirdiyi gəlirlər haqda heç bir məlumat nə MHŞT hesabatında nə də digər mənbələrdə əksini tapmır.

DÖVLƏT MÜƏSSİSƏLƏRİNİN MÜVAFİQ DÖVLƏT QURUMLARI İLƏ MÜNASİBƏTLƏRİ VƏ MALİYYƏ AXINLARI

Hesabatda ölkənin neft-qaz sənayesində fəaliyyət göstərən və Azərbaycan Respublikası-

nın ən böyük dövlət müəssisəsi olan SOCAR və onun ayrı-ayrı dövlət qurumları ilə münasibətləri haqqında verilən məlumatlar əsasən 2015-ci il üzrə hesabatda olan məlumatlardan ibarətdir.

Bu bölmənin materiallarında təkmilləşdirmənin və zəruri əlavələrin olmaması təəssüf doğurur. Burada SOCAR-ın hər il 3 hesabat (illik maliyyə hesabatı, illik fəaliyyət hesabatı və illik davamlı inkişaf hesabatı) açıqladığı qeyd edilməyib. HSŞ Hesabatında SOCAR-ın hər 3 hesabat haqqında icmal xarakterli məlumatın verilməsi və həmin hesabatların linklərinin yerləşdirilməsi məqsədəuyğun olardı.

2016-cı il üzrə HSŞ Hesabatında SOCAR-la dövlət qurumları arasında maliyyə axınları barəsində verilən məlumatlar (səh. 49 və 54) natamam xarakter daşıyır. Belə ki, orada Şirkətin nizamnamə kapitalı, əlavə ödənilmiş kapitalı, dövlətə ayırmalar və bölüşdürülməyən mənfəət haqqında SOCAR-ın 2016-cı il üzrə maliyyə hesabatına istinadən məlumatlar verilsə də, şirkətlə digər dövlət qurumları arasında olan maliyyə axınları haqqında məlumatlar verilməyib. Halbuki SOCAR-ın 2016-cı il üzrə Maliyyə Hesabatının 48-ci səhifəsində (7-ci qeyd) şirkətlə bir sıra dövlət qurumları (Vergilər Nazirliyi, Maliyyə Nazirliyi, Azərbaycan Beynəlxalq Bankı, ARDNF, Azərbaycan İnvestisiya Fondu və s.) arasında olan maliyyə axınları barədə məlumatlar var. HSŞ Hesabatında

bu məlumatlara istinadın verilməsi məqsədəuyğun idi.

Hesabatın 58-61-ci səhifələrində SOCAR-ın birgə, asılı və törəmə müəssisələri haqqında məlumat verilir. Lakin burada Şirkətin 2016-cı ildə təsis etdiyi "SOCAR Kapital" MMC haqqında məlumat yoxdur. Bu müəssisənin təsis edilməsi haqqında məlumat ölkə mətbuatında açıqlanmışdı (məsələn, https://www.azerfax.az/news_9758.html). Hesabatda habelə SOCAR-ın 2016-cı ildə ölkə daxilində satışa çıxardığı istiqrazlar barəsində də məlumat verilməyib.

SOSIAL XƏRCLƏR

2016-cı il üzrə HSŞ Hesabatın "6.1. Sosial xərclər" altbölməsində (səh. 117) SOCAR-ın xeyriyyə, sosial və sponsorluq xərcləri ilə bağlı verilən məlumatlarda ziddiyyətlər vardır. Belə ki, məlumatın birinci hissəsində hesabat dövründə SOCAR-ın Azərbaycanda ümumilikdə 148 milyon manat həcmində sosial xərclərinin olması göstərilir, lakin heç bir mənbəyə istinad olunmur, lakin daha sonra xeyriyyə, sosial və sponsorluq məqsədləri üzrə yardımın əhatə dairəsinə görə SOCAR-ın 2016-cı il ərzində ödənişlərini əks etdirən 26 sayılı cədvəlin məlumatlarında belə sosial xərclərin yalnız 8078.6 min manat olması göstərib.

SOCAR-ın sosial xərclərinin 148 milyon manat olması haqqında məlumat Şirkətin 2016-

cı il üzrə maliyyə hesabatının 3-cü səhifəsində (“Konsolidasiya edilmiş mənfəət və ya zərər və sair ümumi gəlir haqqında hesabat”-da) və 35-ci səhifəsində (“segmentlər üzrə mənfəət və ya zərər haqqında məlumat”da) əks olunub (<http://socar.az/socar/assets/documents/az/socar-financial-reports/Maliyye.hesabat.2016.pdf>). Amma Şirkətin hesabatlarında bu sosial xərclərin haraya və necə xərclənməsi haqqında detallı məlumatlar yoxdur.

Hesabatda SOCAR-dan savayı yalnız BP şirkətinin sosial xərcləri barədə ümumi məlumat verilib. Bu o deməkdir ki, ölkənin hasilat sənayesində fəaliyyət göstərən digər hasilat şirkətlərinin sosial xərcləri və korporativ sosial məsuliyyət sahəsində fəaliyyətləri ya yoxdur, ya da onların belə fəaliyyətləri barədə məlumatlar açıq mənbələrdə yerləşdirilmir. HSS üzrə Hökumət Komissiyası bununla bağlı şirkətlərə müvafiq müraziət etməsi məqsəduyğun olardı.

KVAZİ-FİSKAL FƏALİYYƏTLƏR

Hesabatın “6.2. Kvazi-fiskal xərclər” altbölməsində qeyd edilir ki, HSS Hökumət Komissiyası enerji sektorunda kvazi-fiskal xərclərin 2 növü (enerjidəşiyiciləri sahəsində kvazifiskal fəaliyyət və dövlət xərcləri sahəsində kvazifiskal fəaliyyət) üzrə məlumatları HSS hesabatına daxil edilməsinə qərar verib. Amma Hesabatda enerjidəşiyiciləri sahəsində kvazifiskal fəaliyyət haqqında məlumat yoxdur.

Dövlət xərcləmələri sahəsində kvazifiskal fəaliyyətlə bağlı SOCAR-ın maliyyə hesabatına istinadən verilən məlumat belə başlayır: “Dövlətin müvafiq qərarlarına uyğun olaraq...”. Əslində SOCAR-ın aydınlıq gətirməli olduğu məsələ elə bundan ibarətdir ki, hesabatda qeyd edilən vəsaitlər məhz dövlətin hansı qərarları əsasında Şirkət tərəfindən maliyyələşdirilir və bunlar nə dərəcədə Şirkətin Nizamnamə ilə müəyyən edilmiş fəaliyyət məqsədlərinə və istiqamətlərinə uyğundur.

Enerjidəşiyiciləri sahəsində kvazifiskal fəaliyyətlə bağlı Hesabatda qeyd etmək yerinə düşərdi ki, SOCAR-ın 2016-cı il üzrə maliyyə hesabatının 68-ci səhifəsində (24-cü qeyd) 2016-cı ildə təbii qazın və məişət yanacağıının satışından əmələ gəlmiş zərərin kompensasiya edilməsi üçün hökumət SOCAR-a 203 milyon manat dövlət qrantı verib <http://socar.az/socar/assets/documents/az/socar-financial-reports/Maliyye.hesabat.2016.pdf>). Elə oradaca hələ 2016-cı ildəki oxşar fəaliyyətə görə Şirkətin 74 milyon manat alacağıının olduğu gösətrilib.

SOCAR-ın kvazifiskal fəaliyyətlə bağlı daha bir məlumat Şirkətin Monteneqronun Kumbor ərazisindəki “Orijen Battalion” hərbi bazasında istirahət mərkəzinin yaradılması (“Portonovi”) layihəsində iştirak forması ilə bağlıdır. Məsələ ilə bağlı SOCAR prezidenti R. Abdulayev 2016-cı ilin aprelində mətbuata açıqla-

masında qeyd edib ki, SOCAR Monteneqroya sərmayə yatırır: “Artıq neçə dəfədir biz deyirik ki, SOCAR Monteneqroya bir manat da vəsait qoymayıb. Sadəcə, SOCAR bir çox Azərbaycan şirkətləri üçün müxtəlif layihələrin icrasında vasitəçilik edir. Həmin tenderdə böyük şirkətlər iştirak edib, Azərbaycan şirkətləri SOCAR-ın brendi ilə bu tenderi udub və indi həmin işləri reallaşdırırlar. Biz, sadəcə, vasitəçilik etmişik. Bir müddətdən sonra bu prosesdən tam çəkiləcəyik və şirkətlər işlərini özləri görəcəklər” (<http://report.az/energetika/rovneq-abdullayev-neftin-ucuzlasmasi-yeni-layihelerin-icrasina-mane-olur/>). Buradan aydın görünür ki, Şirkət prezidenti etiraf edib ki, bu məsələdə SOCAR-ın brendindən birbaşa ona aid olmayan fəaliyyətdə istifadə olunub. Bu, Beynəlxalq Valyuta Fondunun müəyyənliyinə görə, hasilat sektorunda kvazifiskal fəaliyyət hesab olunur (<http://www.imf.org/external/np/pp/2007/eng/051507g.pdf>).

ÜZLƏSMƏ PROSESİ VƏ ONUN NƏTİCƏLƏRİ

Hesabatın 4.4-cü altbölməsində 2016-cı il üzrə HŞŞ hesabatlılığında iştirak edən xarici və yerli hasilat şirkətlərinin siyahısı və bəzi məlumatları təqdim edilib.

Əvvəlki illərdən fərqli olaraq bu ilki hesabatda “HPBS-də podratçısı olan yerli şirkətlər” yarımbaşlığı altında bir qrup şirkət qeyd edi-

lib. Buraya aiddir: Əli-Bayramlı Neft MMC, Qobustan Neft MMC, Salyan Neft MMC və SGC Upstream MMC. Əvvəlki illərin hesabatlarında bu şirkətlərin də adları xarici hasilat sənayesi şirkətləri sırasında verilirdi. Amma hesabatda bununla bağlı heç bir izahat yoxdur ki, bu “status” dəyişikliyidir, yoxsa sadəcə dəqiqləşdirmədir? Bunlar tam müstəqil yerli şirkətlədirsə, niyə indiyəcən hesabatlarda bu barədə heç bir məlumat olmayıb? Əgər bunlar SOCAR-ın tərkibində olan müəssisələdirsə, Hesabatın 58-61-ci səhifələrində SOCAR-ın birgə, asılı və törəmə müəssisələri siyahısında bunların adları niyə yoxdur?

Qeyd etməliyik ki, indiyədək olan hesabatlarda Hesabatda yerli hasilat şirkətləri kimi SOCAR, AzGerneft MMC və AzerGold QSC göstərilirdi. Bu Hesabatda onlar “Digər yerli hasilat sənayesi şirkətləri” kimi təqdim edilib.

Hesabatın “4.5. Hasilatda dövlət payının satışı və digər natura şəklində gəlirlər” adlı altbölməsində (səh. 98) 2016-cı ildə SOCAR-a və Azərbaycan hökumətinin payına düşən xam neftin son alıcıları ilə bağlı cədvəl (alıcıların adı, satın aldıkları neftin həcmi və dəyəri) təqdim edilib. 2015-ci ilin Hesabatında xam neftlə yanaşı həm də təbii qazın il ərzində ixrac olunduğu ölkələrin adı və ixrac olunan təbii qazın miqdarı və dəyəri göstərilmişdi. Amma nədənsə builki Hesabatda təbii qazın ixracı ilə bağlı müvafiq məlumatlar verilməyib.

Hesabatın 4.3-cü altbölməsində üzləşmə (yəni şirkətlərin hökumətə həm natura, həm də dəyər ifadəsində ödənişləri haqqında məlumatlarla hökumətin şirkətlərdən aldığı haqqında məlumatların tutuşdurulması) prosesinin nəticələri cədvəl formasında təqdim edilib (səh. 86). Cədvəl məlumatlarından məlum olur ki, bu məlumatların üzləşdirilməsi prosesində Müstəqil Auditor 10 fərq (məlumatların üst-üstə düşməməsi halını) aşkarlayıb ki, bunların da hamısı məhz şirkətlərin yol verdikləri “qüsurlar” olub.

Üzləşmə prosesində meydana çıxmış və məbləği ilə xüsusi diqqət cəlb edən fərqlərdən biri – şirkətlərin qaz satışından dəyər formasında hökumətə ödədikləri vəsaitin məbləğini 84.7 milyon ABŞ dolları çox göstərməsidir. Hesabatın üzləşmə prosesi haqqında daha detallı (həm şirkətlər, həm də ödəniş növləri üzrə fərdiləşdirilməklə) məlumatların və düzəlişlər barədə izahatların təqdim olunduğu 7-ci bölmənin materiallarından aydın olur ki, 6 xarici hasilat şirkəti (Azərbaycan (Şah Dəniz) Limited, BP Eksploreyşn (Azərbaycan) Limited, Lukoyl Oversiz Shah Deniz, SGC Upstream MMC və Petronas Azerbaijan Shah Deniz S.A.R.L) üzrə hesabat məlumatlarında “səhv”lərə yol verilib, amma sonradan düzəliş edilib. Amma orada verilmiş izahatdan belə məlum olur ki, əslində həmin şirkətlər onların ilkin hesabatda göstərdikləri vəsaiti ödəyiblər. Problem SOCAR-la onun asılı müəssisəsi

(SOCAR-ın iştirak payı 28%) olan Azərbaycan Qaz Təchizatı Şirkəti arasında olan münasibətlərlə bağlı imiş. İzahatda deyilir: “SOCAR və Azərbaycan Qaz Təchizatı Şirkəti (“AQTŞ”) təbii qaz üçün Apstrim Satınalma Sazişinin (“ASS”), “Şahdəniz üzrə optimallaşdırma layihəsi”-nin (“Debottlenecking SPA”) və Qaz alqı-satqısı haqqında Sazişlərin (“Azeri SPA”) tərəfdaşlarıdır. Debottlenecking SPA, Azeri SPA və ASS sazişlərinin müvafiq olaraq 13.3, 9.3 və 9.12-ci maddələrinə əsasən SOCAR tərəfindən AQTŞ-ə ödənilməmiş məbləğin AQTŞ tərəfindən ödənilməli olan məbləğ ilə əvəzləşdirilməsini həyata keçirə bilər. 2016-cı ildə Şahdəniz qazının satışı AQTŞ tərəfindən həyata keçirilmiş və bu satışdan əldə olunan gəlirlərin ümumi məbləği 198,6 milyon ABŞ dolları təşkil etmişdir. Həmin satışlardan 63,9 milyon ABŞ dolları Dövlət Neft Fonduna köçürülmüşdür. Yuxarıda qeyd olunan Sazişlər çərçivəsində 2016-cı ildə AQTŞ-nin Direktorlar Şurası 134,6 milyon ABŞ dolları məbləğində olan vəsaitin SOCAR-ın borcuna qarşı əvəz edilməsini qərara almışdırlar” (səh. 150). Göründüyü kimi, bu izahat məsələyə aydınlıq gətirmək əvəzinə bir sıra yeni suallar yaradır: 1) burada söhbət SOCAR-ın AQTŞ-yə hansı borcundan söhbət gedir və niyə Azərbaycan hökumətinə çatmalı qaz gəlirlərinin böyük bir hissəsi (134.6 milyon ABŞ dolları məbləğində) AQTŞ-yə çatmalıdır? 2) izahatda AQTŞ-nin qaz satışından SOFAZ-a 63,9 milyon ABŞ dolları köçürdüyü göstərilib, halbuki Hesa-

batın 86-cı səhifəsində üzləşmə prosesinin nəticələrini əks etdirən cədvəldə hökumətin 64.4 milyon dollar aldığı verilib. Bu fərq nə ilə bağlıdır?

Üzləşmə prosesində yaranan fərqlərlə bağlı daha bir narahatedici məqam SOCAR-ın yol verdiyi fərqlərin sayıdır: Şirkətin hesabat məlumatlarında demək olar bütün ödəniş növləri üzrə fərqlər yaranıb – cəmi 6 fərq. Bunlar əsasən texniki xarakterli olsa da, milli hasilat şirkətinin hesabat məlumatlarında davamlı olaraq bu qədər “səhv”lərə yol verməsi narahatlıq yaradan məqamdır.

NƏTİCƏ

- ◆ MHŞT-ni tərk etdikdən sonra hökumətin şəffaflıq və hesabatlılıq sahəsində davamlı işi və ilk hesabatın vaxtında hazırlanması pozitiv qiymətləndirilməlidir və bu hökumətin şəffaflıq prinsiplərinə böyük önəm verdiyini göstərir.
- ◆ Hesabatın forma və strukturu, habelə əhatə dairəsi onu göstərdi ki, Komissiya ümumən MHŞT hesabatlarını statistik baxımdan yeniləyərək ənənəvi hesabat hazırlamağa üstünlük verdi. Halbuki, yeni şəraitdə daha geniş və məlumatlı hesabat hazırlamaq mümkün idi.
- ◆ Hökumətin hasilat sənayesində şəffaflıq və hesabatlılıq işində ən böyük çatışmazlığı – qanunverici və institusional bazanın kövrək olması - hazırkı hesabatda bir daha özünü bi-

ruzə verir. Mövcud hesabatlılıq tam deyil və müəyyən mənada qərar qəbul edənlərin iradəsindən asılıdır. Məsəl üçün, sazişlərin açıqlanması proseduru qanunverici bazaya söykənmədiyindən, bu sahədə qapalılıq getdikcə artır. Təsadüfi deyil ki, 2017-ci il Resursların İdarəedilməsi İndeksində (RGI) Azərbaycan məhz bu sahədə gerilədi.

- ◆ Hesabatın ən zəif yeri ənənəvi olaraq SOCAR-ın hesabatlılığındakı çatışmazlıqlardır. Şirkətə ünvanlanan sorğular əksər halda cavabsız qaldığından, hesabatı bu istiqamətdə təkmilləşdirmək mümkünsüz görünür.
- ◆ Hesabat ənənəvi olaraq oxucu üçün rahat və cəlbedici deyil. Bir tərəfdən ehtiyac olmayan və hətta bəzi hallarda hasilat sənayesinə aidiyyəti olmayan ağır və texniki məlumatların yer alması, digər tərəfdən tərtibatla bağlı çatışmazlıqlar hesabatı diqqətlə izləməyə və yetərli dərəcədə faydalanmağa imkan yaratmır.

TÖVSIYƏLƏR:

- ◆ Növbəti ilin hesabatında hasilat sənayesinin fəaliyyətini tənzimləyən hüquqi-normativ sənədlərin siyahısının tamamlanması məqsəduşdur.
- ◆ Yerin təkinin istifadəyə birbaşa danışıqlar yolu ilə verilməsini nəzərdə tutan istisna hallara qanunvericilik qaydasında aydınlıq gətirilməsinin təmin edilməlidir;
- ◆ Azərbaycanın indiyədək qazandığı təcürübədən istifadə edərək, habelə mütərəqqi

beynəlxalq təcrübədən faydalanmaqla, hasilatın pay bölgüsü sazişlərinin əhatə etdiyi məsələləri tənzimləyən xüsusi qanunun hazırlanması və qəbulu zəruridir. Həmin qanunda HPBS-ni tənzimləyən bütün məsələlərə aydınlıq gətirilməli və vahid yanaşma işlənilməlidir;

- ◆ HPBS-lərə cəlb edilən potensial investo- run seçim meyarları, kəşfiyyata və istismara açıq elan edilən yataqların (ehtiyatların) müəyyənləşdirilməsi qaydaları, şirkətlərlə danışıqların gedişi barədə məlumatların və imzalanan sazişlərin ictimaiyyətə açıqlanması tələbləri, fəaliyyətdə olan sazişlərin müd- dətinin uzadılmasının qayda və prosedurları kimi məsələlərə qanunvericilik səviyyəsində dəqiqlik və aydınlıq gətirilməlidir;
- ◆ SOCAR-ın dövlət qurumları ilə münasi- bətlərini əks etdirən məlumatlar genişləndi- rilməli, bütün dövlət qurumları buraya daxil edilməli və təqdim olunan məlumatlar mü- nasibətlərin xarakteri üzrə konkretləşdiril- məlidir (Şirkət bu qurumlara nəyin hesabatını verir, maliyyə münasibətlərinin xarakteri nədir (ödənişlər, vergilər, cərimələr, dividendlər və s.), qeyri-maliyyə münasibətləri və s.);
- ◆ Hesabatda SOCAR-ın illik hesabatlarının (maliyyə, fəaliyyət və davamlı inkişaf sahə- rində) hər birinin əhatə dairəsi və məzmunu haqqında icmal xarakterli məlumatın verilmə- si və həmin hesabatların linklərinin Hesabat- da təqdim edilməsi zəruridir;
- ◆ SOCAR-la ayrı-ayrı dövlət qurumları arasın-

da maliyyə axınlarını əks etdirən məlumatla- rın şirkətin illik maliyyə hesabatına istinadən cədvəl formasında bu Hesabatda yerləşdiril- məsi zəruridir;

- ◆ “SOCAR Kapital” MMC və şirkətin ölkənin qiymətli kağızlar bazarına çıxardığı istiqrazlar barədə məlumatların Hesabatda daxil edilməsi məqsədəuyğundur.
- ◆ HSS Hökumət Komissiyası SOCAR-ın sosial xərcləmələrinin məbləği və istiqamətləri ilə bağlı dəqiqləşdirmələrin təmin edilməsi üçün zəruri addımlar atsın;
- ◆ Növbəti ilin hesabatında ölkədə fəaliyyət göstərən bütün hasilat şirkətlərinin sosial xərcləmələri haqqında məlumatların təmin edilməsi üçün HSS Hökumət Komissiyası mü- vafiq şirkətlərin rəhbərliyinə müraciət etsin.
- ◆ HSS Hökumət Komissiyasının Maliyyə Na- zirliyinə və SOCAR-a Şirkətin fiskal riskləri- nin müəyyənləşdirilməsi və kvazifiskal fəa- liyyətlərinin dəqiqləşdirilməsi istiqamətində araşdırmaların aparılması ilə bağlı müraciət etməsi məqsədəuyğun olardı;
- ◆ Əvvəllər xarici hasilat sənayesi şirkətləri- nin sırasında verilən Əli-Bayramlı Neft MMC, Qobustan Neft MMC, Salyan Neft MMC və SGC Upstream MMC-nin bu Hesabatda “HPBS-də podratçısı olan yerli şirkətlər” kimi təqdim edilməsinə aydınlıq gətirilməlidir (yəni burada status dəyişikliyi baş veribmi?);
- ◆ Əvvəlki illərin hesabatlarında olduğu kimi, növbəti hesabatlarda da il ərzində ölkədən ixrac olunan təbii qazın ölkələr üzrə ixrac

həcmi və dəyəri haqqında məlumatlar ictimaiyyətə təqdim edilsin;

- ◆ Üzləşmə prosesində şirkətlərin qaz satışından dəyər formasında hökumətə ödədikləri vəsaitin məbləği ilə bağlı yaranmış 84.7 milyon ABŞ dolları həcmində fərqin düzəldilməsi ilə bağlı Müstəqil Auditorun Hesabatda verdiyi izahat məsələyə tam aydınlıq gətirmə-

diyindən HSS Komissiyası əlavə izahat tələb etməli və məsələnin daha aydın şəkildə ictimaiyyətə açıqlanmasına nail olmalıdır;

- ◆ SOCAR-ın hesabat məlumatlarında hər il çox sayda "səhv"lərə yol verməsinin aradan qaldırması üçün zəruri addımlar atılsın;

- ◆ Növbəti hesabatın tərtibatı və dizaynı ilə bağlı təkmilləşmə işi aparılmalıdır.

Müəlliflər:

Azər Mehtiyev, İnqilab Əhmədov, İlham Şaban

29 dekabr 2017-ci il

