

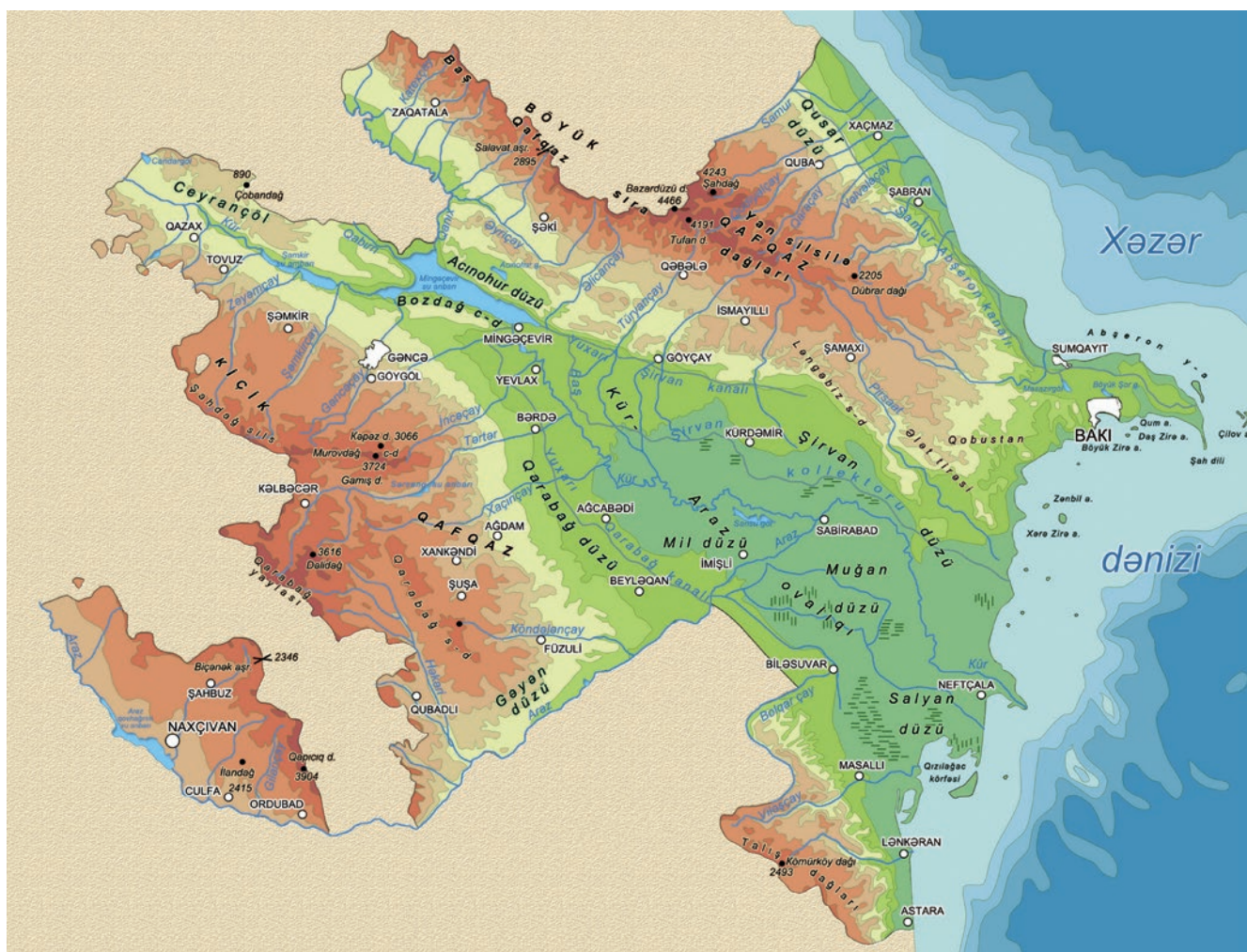
MHŞT AZƏRBAYCAN İLLİK HESABAT 2014

Azərbaycan Respublikası

Azərbaycan Respublikası
Dövlət gerbi

Azərbaycan Respublikası
Dövlət bayrağı

Ərazi: 86,6 min km²
Əhalinin sayı: 9593,0 min nəfər
Paytaxt: Bakı
Dövlət dili: Azərbaycan dili
Pul vahidi: Manat



Mündəricat

Abreviatura və qısaltmalar	2	4.2. Dövlət qurumları	82
MƏŞT AZƏRBAYCAN İLLİK FƏALİYYƏT HESABATI 2014.	4	4.3. İnfrastruktur təchizi və barter razılaşmaları	82
Çoxtərəfli qrup (ÇQ)	4	4.4. Sosial xərclər	83
2014-cü il üzrə İş planının icrasının qiymətləndirilməsi	6	4.5. Sub-milli ödənişlər və köçürmələr.	83
MƏŞT tətbiqinin icrası barədə icmal	6	4.6. Məhsul şəklində yığılmış istehsalat və digər gəlirlər üzrə dövlətin payı	83
ÇQ-nin işçi qrupları.	7	5. ÜZLƏŞMƏ PROSESİ ÜZRƏ NƏTİCƏLƏR	85
MƏŞT tərəflərinin fəaliyyəti: nailiyyət və çətinliklər.	7	5.1. Gəlir növləri üzrə üzləşmə prosesi (xarici şirkətlər).	85
MƏŞT ilə əlaqədar keçirilmiş tədbirlər	9	5.2. Hasilat sənayesi şirkətləri üzrə üzləşmə prosesi (xarici şirkətlər).	86
Əlavə 1 - MŞSA üzrə QHT Koalisiyasının 2014-cü il üzrə fəaliyyətinə dair BƏYANAT.	11	5.3. Hasilat sənayesi şirkətləri üzrə üzləşmə prosesi (yerli şirkətlər üzrə).	89
Əlavə 2 - Azərbaycan Respublikasında MƏŞT-nin tətbiqi üzrə illik İş planı - 2014.	11	5.4. Gəlir növləri üzrə üzləşmə prosesi (yerli şirkətlər üzrə)	90
Əlavə 3 – ÇQ-nin 2014-cü ildə keçirilmiş iclasları və qəbul edilmiş qərarlar	15	5.5. Hasilatın pay bölgüsü sazişləri üzrə dövlətə köçürülən gəlirlər	91
Əlavə 4 – 2014-cü ildə MƏŞT-nin Azərbaycanda tətbiqinin MƏŞT Standartının tələblərinə uyğun qiymətləndirilməsi	21	5.6. Düzəlişlər	92
Əlavə 5 – MƏŞT üzrə Katibliyin 2014-cü il üzrə xərcləri	23	6. XÜSUSİ YOXLAMA PROSEDURLARI	97
Hökumətin Hesabatı	24	7. HÖKUMƏT GƏLİRLƏRİNİN TƏHLİLİ.	99
31 DEKABR 2014-CÜ BİTƏN İL ÜZRƏ MƏŞT HESABATI	26	8. TÖVSIYƏLƏR VƏ NƏTİCƏLƏR	103
1. İCMAL	29	8.1. 2014-cü ildə üzləşmə prosesindən əldə olunmuş təcrübələr.	103
1.1. Ümumi məlumat.	29	8.2. 2013-cü ilə aid MƏŞT hesabatı üzrə müvafiq tövsiyələrin icrası	104
1.2. İşin məzmunu	29	ƏLAVƏLƏR.	107
1.3. Məlumatların məxfiliyi, tamlığı və dəqiqliyi	30	Əlavə 1. Azərbaycan Respublikası MƏŞT üzrə Komissiyanın bəyannaməsi	107
1.4. Üzləşmə prosesinin nəticələri.	30	Əlavə 2. Hasilat sənayesi şirkətləri	108
2. YANAŞMA VƏ METODOLOGİYA	35	Əlavə 3. Hesabat şablonları.	110
2.1. İlk iş mərhələsi	35	Əlavə 4. Hasilat sənayesi şirkətləri üzrə üzləşmə cədvəlləri	112
2.2. Əhəmiyyətlik dərəcəsinin müəyyən edilməsi	35	Əlavə 5. Qarşılıqlı Anlaşma Memorandumuna qoşulmuş qeyri-hökumət təşkilatları və fiziki şəxslər	138
2.3. Üzləşmə prosesi	36	Əlavə 6. Hesabatın tərtibi zamanı istifadə olunmuş ədəbiyyat	142
2.4. MƏŞT məlumatlarının etibarlılığı	38	Azərbaycan Respublikasının 2014-cü il üzrə MƏŞT Hesabatına Mədən Sənayesində Şəffaflığın Artırılması (MŞSA) QHT Koalisiyasının RƏYİ	146
2.5. Mühəsibatlıq siyasəti	39	Giriş	147
3. HASILAT SƏNAYESİ ÜZRƏ KONTEKSTUAL MƏLUMATLAR	40	I. 2014-cü il üzrə MƏŞT Hesabatının səciyyəvi xüsusiyyətləri	148
3.1. Ümumi məlumat.	40	II. Hesabatın "Kontekstual məlumatlar" bölməsinin təhlili	149
3.2. Mədən sənayesinin icması	50	III. Üzləşmə prosesi və onun nəticələri ilə bağlı məlumatların təhlili	154
3.3. Azərbaycan iqtisadiyyatına hasilat sənayesinin töhfəsi	57	IV. 2013-cü il MƏŞT Hesabatı ilə bağlı Koalisiyanın tövsiyələrinə münasibət	155
3.4. İstehsalın həcmi	65	V. Hesabat məlumatlarının təqdim edilməsi (hesabatın dizaynı) ilə bağlı məsələlər	156
3.5. Hasilat sənayesində dövlətin iştirakı	67	VI. Tövsiyələr	157
3.6. Hasilat sənayesindən Neft Fonduna və dövlət büdcəsinə daxil olan gəlirlər	77		
3.7. Lisenziyaların reyestrı	78		
3.8. Lisenziyaların təyinatı	79		
3.9. Benefisiar qanunvericiliyi	80		
3.10. Müqavilələr	80		
3.11. Digər məlumatlar	81		
4. ÜZLƏŞMƏ PROSESİ.	82		
4.1. Hasilat sənayesi şirkətləri.	82		

Abreviatura və qısaltmalar

ABƏŞ	Azərbaycan Beynəlxalq Əməliyyat Şirkəti	DESFA	Milli Təbii Qaz Sistemi Operatoru S.A.
ABŞ dolları	Amerika Birləşmiş Ştatları dolları	DSMF	Dövlət Sosial Müdafiə Fondu
AÇG	Azəri–Çıraq–Günəşli	DŞ	Dövlət Şirkəti
AHGA	Ev Sahibi Hökumət Sazişinə Düzəliş müqaviləsi	ƏDV	Əlavə Dəyər Vergisi
ARDNF	Azərbaycan Respublikası Dövlət Neft Fondu	ƏİBK	Əsas İxrac Boru Kəməri
ARMB	Azərbaycan Respublikası Mərkəzi Bankı	FZE	Fri Zon Enteprayz (Azad İqtisadi Zona)
A.S	Aksjeselskap–Norveçdə aksiya və opsiyon tipli şirkətlər üçün termin	GDF	Qaz de Frans
AZN	Azərbaycan manatı	Hökumət	Azərbaycan Hökuməti
BM	Birgə Müəssisə	HPBS	Hasılataın Pay Bölgüsü Sazişləri
BP	Britiş Petroleum	İSN	İqtisadiyyat və Sənaye Nazirliyi
BTC	Bakı–Tbilisi–Ceyhan	Komissiya	Azərbaycan Respublikasının MHŞT üzrə Komissiyası
BVF	Beynəlxalq Valyuta Fondu	Komitə	Dövlət qurumları
CNPC	Çayna Neyşnl Petroleum Korporeyşn	Kq	Kiloqram
CQBK	Cənubi Qafqaz boru kəməri	QAM	Qarşılıqlı Anlaşma Memorandumu
CQD	Cənub Qaz Dəhlizi	Qaydalar	Azərbaycan Respublikasında vahid lisenziya reyestrin aparılması qaydaları
ÇBXD	Çox Böyük Xam Daşıyıcılar	QHT	Qeyri–Hökumət Təşkilatı
ÇQ	Çoxtərəfli Qrup	QİBK	Qərbi İxrac Boru Kəməri

Qrup	Azərbaycan Respublikası Dövlət Neft Şirkəti və onun törəmə müəssisələri
QSC	Qapalı Səhmdar Cəmiyyəti
LTD	Limited Kompani
m	Metr
m³	Kub metr
MHŞT	Mədən Hasilatı üzrə Şəffaflıq Təşəbbüsü
MHŞT Katibliyi	Azərbaycanın MHŞT üzrə Katibliyi
Mln	Milyon
Mlrd	Milyard
MMBTU	1 milyon Britaniya istilik vahidi
MMC	Məhdud Məsuliyyətli Cəmiyyət
MŞSA	Mədən Sənayesində Şəffaflığın Artırılması
MSI Integrity	Institute for Multi-Stakeholder Initiative Integrity (Çoxtərəfli Təşəbbüs Birliyi İnstitutu)
Nemb	Neft hasilatının milyon bareli
NİKO	Naftiran İntertreyd Kompani
NM	Niyət Memorandumu
Nm³	Normal kub metr

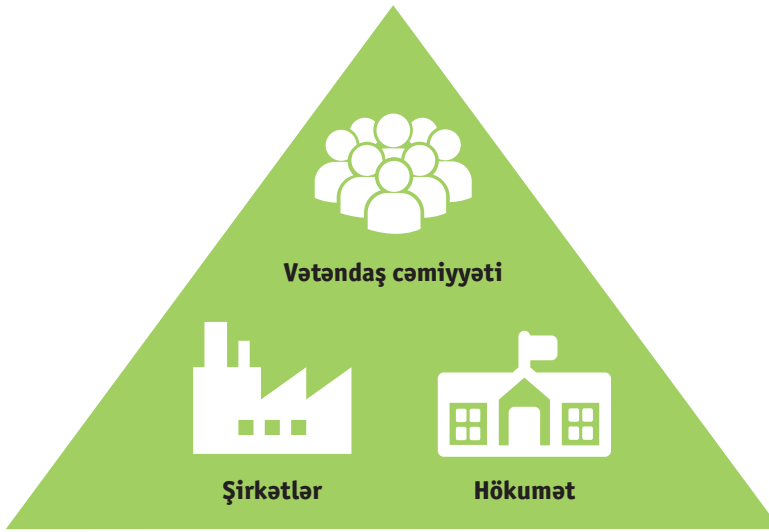
ONGC	Oyl ənd Neyçeral Qaz Orqanizeysn
ONŞ	Ortaq Neft Şirkəti
Parlament	Azərbaycan Respublikasının Milli Məclisi
PWYP	Publish What You Pay (Ödədiyini açıqla)
SESH	SOCAR Energy Holdings AG
Sm³	Standart kub metr
SOCAR	Azərbaycan Respublikası Dövlət Neft Şirkəti
STQ	Sıxılmış Təbii Qaz
STYAŞ	SOCAR Turkey Yatırım A.S
Şirkətlər	Hasilat sənayesi şirkətləri
ŞT	Şərtlər Toplusu
TAP	Trans Adriatik Boru Kəməri
TA NAP	Trans Anadolu Təbii Qaz Boru Kəməri
TƏMÖHS	Tranzit Əraziyə Malik Ölkə Hökuməti Sazişi
TPAO	Türkiye Petrolleri Anonim Ortaklığı
ÜDM	Ümumi Daxili Məhsul
VÖEN	Vergi Ödəyicisinin Eyniləşdirmə Nömrəsi

MHŞT AZƏRBAYCAN İLLİK FƏALİYYƏT HESABATI 2014

Çoxtərəfli qrup (ÇQ)

ÇQ MHŞT-nin ölkədə tətbiqində qərarverici orqan rolunu oynayır. Qrup 2010-cu il yanvar ayında yaradılmış və Azərbaycanda Təşəbbüsün inkişafı üzərində daha güclü və səmərəli çoxtərəfli nəzarəti və idarəetməni təmin etmək məqsədi ilə Memorandum tərəflərinin (QHT Koalisiyası, Şirkətlər Qrupu və MHŞT üzrə Komissiya) nümayəndələrindən ibarətdir. Belə ki, MHŞT tərəflərinin hər biri ÇQ-yə eyni hüquqa malik olan 3 əsas və 3-dək (üçədək) əvəzedici üzv təyin edir (ümmilikdə 9 əsas üzv + 9-dək əvəzedici üzv). MHŞT üzrə Komissiyanın sədri Azərbaycan hökuməti tərəfindən ÇQ-yə üzv olur və onun iclaslarına sədrlik edir. ÇQ-nin tərkibi hər il yenilənir.

Qrupun iclasları ildə ən azı dörd dəfə keçirilir.



2014-cü ildə Çoxtərəfli qrupun üzvləri

MHŞT üzrə Komissiya:

Şahmar Mövsümov	ARDNF-nin İcraçı direktoru, MHŞT üzrə Komissiyanın sədri, ÇQ-nin sədri
İftixar Hüseynov	Energetika Nazirliyi
Zaur Fətizadə	Vergilər Nazirliyi
Şahmirzə Səfərov	Ekologiya və Təbii Sərvətlər Nazirliyi (əvəzedici)

Şirkətlər qrupu:

Araz Yusubov	"BP" şirkəti
Cəmilə Hədiyeva	"Statoyl" şirkəti
Kamran Məhərrəmov	Azərbaycan Respublikası Dövlət Neft Şirkəti (SOCAR)
Bəxtiyar Axundov	"Şevron" şirkəti (əvəzedici)
Rasim Axundov	"Total" şirkəti (əvəzedici)
Vaqif Abdullayev	"Nefthechala" şirkəti (əvəzedici)

MSŞA Koalisiyası:

Qubad İbadoğlu	İqtisadi Tədqiqatlar Mərkəzi
Azər Mehtiyev	İqtisadi Təşəbbüslərə Yardım İctimai Birliyi
Elçin Abdullayev	Demokratik Təsisatlar və İnsan Hüquqları İctimai Birliyi
Mehriban Vəzir	Azərbaycan Qadınlarının Siyasi Mədəniyyət Mərkəzi (əvəzedici üzv)
Dünya Sakit	Fərdi üzv (əvəzedici üzv)
İlham Hüseynli	Demokratik İnkişaf və İqtisadi Əməkdaşlıq İctimai Birliyinin sədri (əvəzedici üzv)

2014-cü il üzrə İş planının icrasının qiymətləndirilməsi

2014-cü il üzrə İş planı MHŞT-nin Azərbaycanda tətbiqində qarşıya qoyulmuş prioritetləri, nəzərdə tutulan fəaliyyət addımlarını, fəaliyyətlərin planlaşdırılan və faktiki icra tarixlərini, məsul tərəfləri, maliyyələşdirmə mənbəyini, ayrılmış vəsaiti, cari statusu və əldə olunmuş nəticələri əks etdirir (Əlavə 2). İş planı 2013-cü ilin son ÇQ iclasında təsdiq edilmişdir.

2014-cü il üzrə İş Planında növbəti fəaliyyətlərin icrası tamamlanmamışdır: 1.1. *Kontekstual məlumatların toplanması*, 1.3. *Kontekstual məlumatlar haqqında müzakirələrin aparılması və təsdiqi*, 1.8. *Auditor hesabatının təsdiqi*, 1.9. *Hökumətin, Auditorun hesabatının və şirkətlərin fərdi hesabatlarının MHŞT Azərbaycanın, ARDNF-nin, Koalisiyanın və Beynəlxalq katibliyin internet sahifələrində yerləşdirilməsi*, 1.10. *Hökumət hesabatının rəsmi dövlət qəzetində dərc edilməsi*, 1.11. *QHT Koalisiyasının rəyinin təqdimatı*, 1.16. *MHŞT hesabatının və fəaliyyət hesabatının birgə dərc ediləcəyi sənədin layihəsinin müzakirəsi*, 1.17. *2013-cü il üzrə illik MHŞT hesabatının və fəaliyyət hesabatının birgə sənəddə çapı*, 2.1. *Auditorun Şərtlər Toplusunun Standarta uyğunlaşdırılması üzrə müzakirəsi və razılaşdırılması*, 2.3. *Hesabata çoxsaylı yeni məlumatların daxil edilməsi ilə əlaqədar MHŞT hesabatının əhali üçün oxunaqlı və anlaşılqı olmasını təmin etmək məqsədilə icmal məlumatın hazırlanması*, 3.1. *Xüsusi çap məhsullarının hazırlanması və istehsalı (broşür, buklet, kitab)*, 3.5. *Universitetlərdə dəyirmi masalar və mühazirələrin oxunması*, 3.6. *Regionlarda, mərkəzi və region TV kanallarında dəyirmi masalar*, 4.1. *Təlimin keçirilməsi üzrə danışıqların aparılması və hazırlıq işləri*, 4.2. *Təlimin keçirilməsi*.

ÇQ-nin MHŞT-nin Azərbaycanda tətbiqi üzrə 2014-cü il üçün müəyyən olunmuş fəaliyyət addımlarının bir qisminin (məsələn, *Kontekstual məlumatların toplanması, Auditor hesabatının təsdiqi, 2013-cü il üzrə illik MHŞT hesabatının və fəaliyyət hesabatının birgə sənəddə çapı* və s.) planlaşdırılan icra tarixində yerinə yetirilməməsinin səbəbi MHŞT Standartına uyğun hazırlanmış yeni Qarşılıqlı Anlaşma Memorandumunun gec imzalanması olmuşdur. Memorandumun imzalanması üçün planlaşdırılan icra tarixi 22-31 yanvar tarixləri olsada, faktiki icra tarixi 10 iyun olmuşdur.

MHŞT tətbiqinin icrası barədə icmal

2014-cü ildə ÇQ-nin 8 iclası keçirilmişdir. Bundan əlavə, ÇQ-nin İşçi qrupları 4 görüş keçirmiş və elektron yazışma vasitəsilə işləri davam etdirmişlər. Keçirilmiş görüşlər zamanı MHŞT-nin ölkədə tətbiqi ilə bağlı İş planında olan və il boyu meydana çıxan digər məsələlər müzakirə olunmuş və müvafiq qərarlar qəbul edilmişdir. Qərarların vaxtında və yüksək səviyyədə icrasını təmin etmək məqsədilə Azərbaycanın MHŞT Katibliyi, ÇQ və ümumilikdə, bütün MHŞT tərəfləri arasında sıx əməkdaşlıq 2014-cü ildə də davam etdirilmişdir.

2014-cü ilin ilk yarımilliyində ÇQ iclaslarında Memorandum üzrə geniş müzakirələr aparılmış və Memorandumun MHŞT Standartına uyğunlaşdırılması üzrə İşçi qrupunda işlər davam etdirilmişdir. 10 iyun 2014-cü il tarixində, ÇQ-nin 31-ci iclasında Azərbaycan MHŞT tərəfləri arasında yeni Qarşılıqlı Anlaşma Memorandumu imzalanmış və 2013-cü il əhatə edən hesabat dövrü başlanılmışdır. 2013-cü il üzrə MHŞT Hesabatı Sidneydə keçirilmiş MHŞT üzrə 6-cı Qlobal Konfransda qəbul olunan MHŞT Standartı əsasında tərtib edilməyə başlanmışdır. ÇQ-nin 10 iyun 2014-cü il tarixli iclasında qəbul edilmiş qərara əsasən Auditorun hesabatında yer alacaq sintetik cədvəllər və kontekstual məlumatların hazırlanması işinə dəstək məqsədi ilə İşçi qrupu yaradılmışdır. İl boyu ÇQ iclaslarında və İşçi qrupun görüşlərində, habelə elektron yazışma vasitəsilə 2013-cü il əhatə edən MHŞT Hesabatına dair Auditorla birgə geniş müzakirələr aparılmış və müvafiq işlər görülmüşdür. 2014-cü ilin sonuna 2013-cü il üzrə MHŞT Hesabatının ilkin layihəsi ÇQ-yə təqdim olunmuşdur.

2014-cü ildə Norveçdə, Meksikada və Myanmada MHŞT üzrə Beynəlxalq İdarə Heyətinin iclasları keçirilmiş və Azərbaycan MHŞT üzrə Dövlət Komissiyasının sədri, yerli Katibliyin nümayəndələri sözügedən icaslarda iştirak etmişdilər.

29 iyun 2014-cü ildə 2013-cü il əhatə edən MHŞT üzrə İllik Fəaliyyət Hesabatı açıqlandı və Azərbaycan MHŞT rəsmi internet sahifəsində yerləşdirildi.

Beynəlxalq İdarə Heyətinin 28-ci iclasında (14-15 oktyabr 2014-cü il, Myanmanın paytaxtı Naypyido şəhərində keçirilmiş) İdarə Heyəti Azərbaycanda MHŞT üzrə erkən Qiymətləndirmənin keçirilməsinə dair qərar qəbul etmişdir. Beynəlxalq İdarə Heyətinin qərarına dair ÇQ-də geniş müzakirələr aparılmış və ÇQ-nin qərarına əsasən Qiymətləndirmə üzrə İşçi qrupu yaradılmışdır. Bununla bağlı 24 dekabr tarixində MHŞT tərəflərinə ARDNF-də MHŞT üzrə “Qiymətləndirmə öncəsi seminar” keçirilmişdir.

ÇQ-nin işçi qrupları

Memorandumun MHŞT Standartına uyğunlaşdırılması üzrə İşçi qrupun 2014-cü ildə fəaliyyəti davam etdirilmişdir.

Məlum olduğu kimi, Azərbaycanda MHŞT-nin tətbiqini tənzimləyən əsas sənəd olan Memorandumun yeni Standarta uyğunlaşdırılması ehtiyacı yaranmış və 2011-ci ildə ÇQ üzvlərindən ibarət yaradılmış İşçi Qrupu fəaliyyətini davam etdirmişdir.

2014-cü ildə İşçi qrupun müzakirələri elektron şəkildə mütəmadi olaraq davam etdirilmişdir. Müzakirələrdə əsas etibarə ilə Memorandumun tamamilə yenilənərək MHŞT Standartının müddəalarına uyğun hazırlanması, Memoranduma əlavələrin, xüsusilə hesabat formalarının təkmilləşdirilməsi üzrə gərgin müzakirələr aparılmış, sual doğuran məsələlər isə MHŞT üzrə Beynəlxalq Katibliyə müraciət edilərək öz həllini tapmışdır. 10 iyun 2014-cü il tarixində ÇQ-nin 31-ci iclasında Azərbaycan MHŞT tərəfləri arasında yeni qarşılıqlı Anlaşma Memorandumu imzalanmışdır.

“Auditorun hesabatında yer alacaq sintetik cədvəllər və kontekstual məlumatların hazırlanması işinə dəstəyi” üzrə ÇQ üzvlərindən ibarət İşçi qrupu yaradılmışdır.

2013-cü ildə qəbul edilmiş Yeni Standartın tələbinə əsasən, MHŞT sənayesinin icmalını verən kontekstual məlumatlar MHŞT Hesabatlarında əks olunmalıdır. ÇQ-nin 10 iyun 2014-cü il tarixli iclasında “Auditorun hesabatında yer alacaq sintetik cədvəllər və kontekstual məlumatların hazırlanması işinə dəstəyi” üzrə ÇQ üzvlərindən ibarət (MSŞA Koalisiyasından 2 nəfər, Şirkətlər qrupundan 2 nəfər, MHŞT üzrə Komissiyadan 2 nəfər) İşçi qrupu yaradılmışdır. ÇQ-nin qərarına əsasən Kontekstual Məlumatların toplanması Auditora tapşırılmış və İşçi qrupun nəzarəti altında işlərin davam etdirilməsinə qərar verilmişdir. 2014-cü ilin avqust ayından etibarən İşçi qrupun 5-dək görüşü keçirilmiş, müzakirələr elektron şəkildə mütəmadi olaraq davam etdirilmişdir. İşçi qrupun fəaliyyəti 2015-ci ildə də davam etdirilir.

“Qiymətləndirmə” üzrə İşçi Qrupu yaradılmışdır.

Beynəlxalq İdarə Heyətinin erkən Qiymətləndirmə qərarına dair ÇQ iclaslarında geniş müzakirələr aparılmış və ÇQ-nin qərarına əsasən Qiymətləndirmə üzrə ÇQ üzvlərindən ibarət (MSŞA Koalisiyasından 1 nəfər, Şirkətlər qrupundan 1 nəfər, MHŞT üzrə Komissiyadan 1 nəfər) İşçi qrupu yaradılmışdır. “Qiymətləndirmə” üzrə İşçi Qrupun işləri 2015-ci ildə də davam etdirilmişdir.

MHŞT tərəflərinin fəaliyyəti: nailiyyət və çətinliklər

MSŞA üzrə QHT Koalisiyası:

2014-cü il üçün xarakterizə edilən hər iki dövrdə Koalisiyanın Çoxtərəfli Qrup (ÇQ) formatında fəaliyyətində sabitlik hökm sürmüş, QHT təmsilçiləri bu formatda MHŞT-nin reallaşdırılmasına öz töhfələrini verərək, bəzi nailiyyətlər əldə etmişdir. Dövr ərzində tərəflər arasında yeni qarşılıqlı Anlaşma Memorandumunun müzakirəsi başa çatdırılmış və bu sənəd ÇQ tərəfindən qəbul olunaraq imzalanmış, QHT Koalisiyasının ÇQ-də təmsil olunan üzvləri 2013-cü il MHŞT hesabatının kontekstual məlumatlar bölməsinin işlənilməsi üçün İşçi Qrupunda fəaliyyət göstərmiş, Koalisiya ekspertləri 2013-cü il üçün layihə hesabatına öz rəyini hazırlamış və bir sözlə ÇQ-də vətəndaş cəmiyyətinin iştirakı məhsuldar olmuşdur.

Buna baxmayaraq MSSA üzrə QHT Koalisiyasının fəaliyyətində çətinliklər də olmuşdur.

Bu barədə ətraflı məlumat Koalisiyasının Əlavə 1-dəki Bəyanatında verilib.

Şirkətlər qrupu:

2014-cü il ərzində yeni Qarşılıqlı Anlaşma Memorandumu üzərində iş və yeni tələblərə uyğun hesabatlılığın hazırlanması ilə əlaqədar Şirkətlər qrupu daxilində intensiv məsləhətləşmələr aparılmışdır. Şirkətlər qrupu ÇQ iclaslarında fəal iştirak etməklə yanaşı, BP və Şevron şirkətlərinin nümayəndələri xüsusi İşçi qrup çərçivəsində yeni Memorandumlayihəsinin hazırlanmasına öz töhfəsini vermişdir. İl boyu SOCAR və BP nümayəndələri ÇQ-nin digər işçi qruplarında fəal iştirak etmişlər. Bundan başqa MHŞT üzrə Katiblik və QHT Koalisiyasının tövsiyyəsi ilə Şirkətlər qrupu üzvləri müxtəlif vaxtlarda Rusiya dövlət nümayəndə heyəti (may), "MSI İntegrity" (may), Dünya Bankı nümayəndələri (sentyabr) və beynəlxalq MHŞT Beynəlxalq İdarə Heyətinin xüsusi missiyasının nümayəndələrini qəbul edib, QHT Koalisiyasının dəvəti ilə onların keçirdiyi müxtəlif tədbirlərdə iştirak ediblər.

Hökumət Komissiyası:

2014-cü ildə Hökumət Komissiyasının sədri və üzvləri MHŞT-nin tətbiqi ilə əlaqədar fəaliyyətlərdə yaxından iştirak etmişdir. Komissiyanın sədri, ARDNF-nin İcraçı direktoru ÇQ-nin fəaliyyətinin səmərəliliyinin artırılması, müxtəlif görüş və tədbirlərdə Təşəbbüsə dair çıxışlar və müzakirələrin aparılması, MHŞT üzrə Katibliyin işinə nəzarəti həyata keçirməklə bərabər beynəlxalq səviyyədə də MHŞT-nin idarə olunmasında fəaliyyətlərini davam etdirmişdir.

MHŞT üzrə Hökumət Komissiyasının sədri, İdarə Heyətinin üzvü, ARDNF-nin İcraçı direktoru Şahmar Mövsümovun başçılıq etdiyi nümayəndə heyəti 2014-cü ildə aşağıda göstərilmiş icaslarda iştirak etmişdir:

18-19 mart 2014-cü il tarixlərində Norveçin paytaxtı Oslo şəhərində MHŞT üzrə Beynəlxalq İdarə Heyətinin 26-cı iclası.

1-2 iyul 2014-cü il tarixlərində Meksikanın paytaxtı Mexiko şəhərində MHŞT üzrə Beynəlxalq İdarə Heyətinin 27-ci iclası.

3 dekabr 2014-cü il tarixində Rusiya Federasiyasının paytaxtı Moskva şəhərində "Mədən Hasilatı üzrə Şəffaflıq Təşəbbüsünün biznesin idarə edilməsi mühitinə təsiri: beynəlxalq təcrübə" mövzusunda Beynəlxalq Konfrans.

Həmçinin, Dövlət Komissiyanın üzvləri ÇQ üzvlərindən ibarət xüsusi İşçi qruplarında təmsil olunmuş, dəfələrlə keçirilən görüşlərdə iştirak etmiş və müvafiq sənədlərin hazırlanması üzrə işlərdə öz töhfələrini vermişdilər.

MHŞT Katibliyi:

Azərbaycanın MHŞT üzrə Katibliyi 2014-cü ildə ÇQ tərəfindən qəbul edilən qərarların icrası, tərəflərə təşkilati və koordinativ dəstəyin göstərilməsi, onlarla mütəmadi əlaqələrin saxlanılması, MHŞT-nin birbaşa iştirakçısı olmayan təşkilat və qurumların müraciətlərinə cavab və digər funksiyaların icrası ilə yanaşı MHŞT üzrə yerli, beynəlxalq və əlaqədar tədbirlərdə iştirakı da həyata keçirmişdir.

Qiymətləndiricinin və Auditorun tövsiyələri əsasında MHŞT üzrə həyata keçirilmiş təkmilləşmələr

Azərbaycan 2009-cu ildə Qiymətləndirmədən uğurla keçdikdən dərhal sonra Qiymətləndirici tərəfindən irəli sürülmüş tövsiyələrin icrasına başlamış və qısa müddətdə irəli sürülən bütün təkliflərin həyata keçirilməsinə nail olmuşdur. Həmin dövrdən etibarən ölkədə MHŞT-nin daim dərinləşdirilməsi üzrə işlər artan xətt üzrə davam etdirilmişdir.

2014-cü ildə ölkəmizdə MHŞT hesabatlılığının məzmununun təkmilləşdirilməsi və keyfiyyətinin artırılması üzrə işlər davam etdirilmişdir. 2013-cü il üzrə MHŞT Hesabatının layihəsi 2012-ci ili əhatə edən MHŞT Hesabatına dair auditor tərəfindən irəli sürülən bütün tövsiyələri nəzərə alınmaqla və MHŞT Standartına uyğun olaraq hazırlanmışdır.

MHŞT ilə əlaqədar keçirilmiş tədbirlər

Bakıda "Anonim Azərbaycan və psevdoşəffəflıq" mövzusunda müzakirələr

MŞSA Koalisiyası SOCAR ilə bağlı "Global Witness" qeyri-hökumət təşkilatının 2013-cü il dekabrın 13-də "Anonim Azərbaycan" adlı hesabatı ilə bağlı ictimai müzakirə təşkil etmiş və yanvarın 15-də Bakıda "Anonim Azərbaycan və psevdoşəffəflıq" mövzusunda ictimai müzakirə keçirilmişdir. Tədbirdə çıxış edən Koalisiya üzvü, Neft Araşdırmalar Mərkəzinin sədri İlham Şaban bu hesabatda SOCAR-a qarşı yönəlmiş ittihamların əsasən xam neft satışı üzrə ixtisaslaşan "SOCAR Trading SA" şirkətinin fəaliyyəti üzərində qurulduğunu qeyd etmişdir.

Həmin keçirilən tədbirdə iştirak edən Azərbaycan Respublikasının Dövlət Neft Şirkətinin Hüquq İdarəsinin rəisi Eldar Orucov bu hesabatda Azərbaycana qarşı qərəzli və yanlış mövqeyi ifadə edildiyini qeyd etmiş və bildirmişdir ki, "Global Witness" hesabatında yaranan qaranlıq məqamlar SOCAR tərəfindən aydınlaşdırılmış və bütün arqumentlərin əsassız olması sübuta yetirilmişdir. O əlavə olaraq bu hesabatın SOCAR tərəfindən həyata keçirilən irimiqyaslı beynəlxalqlayihələrin reallaşmasına start verilən zaman dərcinin təsadüf olmadığını və bütün bunların SOCAR-ın beynəlxalq səviyyədə əldə etdiyi müsbət imicinə zərər vurmaq və irimiqyaslı layihələrdə iştirakının qarşısını almaq məqsədilə edildiyini də vurğulamışdır.



MHŞT-nin 10 illiyi ilə bağlı TV, media, internet və sosial şəbəkələrdə kampaniya

"MHŞT-nin 10 illiyi ilə bağlı milli və regional TV-lərdə, media, internet və sosial şəbəkələrdə kampaniya" layihəsi çərçivəsində Azadlıq radiosunda 28 dekabr 2013-cü il tarixində "MHŞT-nin yeni Standartı", 1 fevral 2014-cü il tarixində "Dövlət Neft Şirkətinin hesabatlılığı və hesabatları" adlı verilişlər efirə getmişdir.



Şəffaflıq Koalisiyası 10 yaşını qeyd edib

2004-cü il may ayının 13-də yaradılan İctimai Birliklərin “Mədən sənayesində şəffaflığın artırılması” (MŞŞA) Koalisiyasının 10 yaşı tamam olub.

Yubiley tədbirində Koalisiyanın üzvləri, vətəndaş cəmiyyətinin və medianın təmsilçiləri, MHŞT üzrə Katibliyin nümayəndələri, eləcə də beynəlxalq təşkilatların və diplomatik korpusun nümayəndələri iştirak edib. Yubiley tədbiri Koalisiyanın 10 illik fəaliyyətinə həsr olunmuş filmin nümayişi ilə başa çatdırıldı.

İstanbulda dəyərləndirmə öncəsi seminar

5-7 dekabr 2014-cü il tarixlərində Azərbaycan MŞŞA Koalisiyası İstanbulda Beynəlxalq MHŞT İdarə Heyətinin qərarı ilə 2015-ci ilin yanvar ayında baş tutacaq erkən Qiymətləndirmə prosesinə hazırlaşmaq və müzakirələr üçün bir yerə toplandı.

Sessiyaya MHŞT Beynəlxalq Katibliyindən Jonas Moberg, Sam Bartlett və Dvyeke Rogan skype əlaqə vasitəsi ilə qoşulmuşdular. MHŞT Beynəlxalq Katibliyinin başçısı Jonas Moberg İdarə Heyətinin erkən Qiymətləndirmə qərarı, Qiymətləndirmə prosesinin miqyası və vətəndaş cəmiyyətinin bu prosesdəki rolu barədə məlumat verdi. “Azərbaycanda erkən Qiymətləndirmə MHŞT tələbləri ilə bərabər, ölkə ilə bağlı 3 spesifik şərtin də qiymətləndirməsini daxil edir” cənab Moberg qeyd etdi.



Əlavə 1 - MŞŞA üzrə QHT Koalisiyasının 2014-cü il üzrə fəaliyyətinə dair BƏYANAT

2014-cü il İctimai Birliklərin "Mədən Sənayesində Şəffaflığın Artırılması" (MŞŞA) Koalisiyası üçün ağır il olmuşdur. Belə ki, ümumi vətəndaş cəmiyyətinin qarşılaşdığı çətinliklər QHT Koalisiyasından da yan keçməmişdir. Koalisiyanın 2014-cü ildəki proqram fəaliyyətini dövrü olaraq 2 qrupa bölmək olar. Birincisi, 2014-cü ilin iyul ayınadək olan dövrdə MŞŞA QHT Koalisiyasının fəaliyyəti kiçik məhdudiyətlərlə keçirilsə də, ikinci dövrdə, iyun ayının sonundan başlayaraq xeyli çətinləşmişdir. Vətəndaş cəmiyyətinin ölkədəki durumunu ağırlaşdıran texniki, hüquqi, inzibati və maliyyə məhdudiyətləri QHT Koalisiyasının fəaliyyətində də durğunluğun yaranmasına səbəb olmuşdur. Belə ki, QHT Koalisiyası iyun ayında 10 illik yubiley tədbirini keçirmək üçün böyük otellərdə iclas zalı kirayələmək çətinliyi ilə qarşılaşmışdır. İlin ikinci yarısından QHT-lərin fəaliyyətini tənzimləyən qanunvericilik aktlarında baş verən dəyişikliklər faktiki olaraq Koalisiyanı donor yardımından məhrum etmişdir. Bu dövrdə vətəndaş cəmiyyəti qurumlarının üzləşdikləri çətinliklər Koalisiyadan yan keçməmişdir. Koalisiya üzvü olan bəzi təşkilatların bank hesabı bağlanmış, onların bir qismi 2014-cü ilin aprel ayından QHT-lərə qarşı başlayan istintaqa və vergi yoxlamalarına cəlb olunmuş, xaricə səfərləri zamanı sərhəd keçid məntəqələrində yoxlamalara məruz qalmışdır. Odur ki, bu və digər səbəblərdən QHT Koalisiyası həmin dövr ərzində 2014-cü il üçün MŞŞT Fəaliyyət Planı üzrə öhdəsinə düşən tədbirləri icra edə bilməyib.

Əlavə 2 - Azərbaycan Respublikasında MŞŞT-nin tətbiqi üzrə illik İş planı - 2014

2014-cü ildə MŞŞT-nin Azərbaycanda tətbiqi əsas etibarilə ölkədə MŞŞT tətbiqinin Standarta uyğunlaşdırılması, MŞŞT hesabatlarının əhali üçün oxunaqlılığının və anlaşılqlılığının təkmilləşdirilməsi, MŞŞT üzrə məlumatlılığının artırılması və maarifləndirmə işlərinin aparılması, ölkədə hökumət, vətəndaş cəmiyyəti və şirkətlər arasındakı effektiv dialoqun davam etdirilməsinə yönəldiləcəkdir.

2014-cü il üçün prioritetlər	Fəaliyyət addımları	Planlaşdırılan icra tarixi	Faktiki icra tarixi	İcra məsul tərəf(lər)	Maliyyəyə tələb mənbəyi	Ayrılmış vəsait	İcra statusu	Noticia
1. 2013-cü il üzrə illik MHŞT hesabatının və fəaliyyət hesabatının MHŞT Standartına uyğun hazırlanması. Hesabatların vahid sənəddə çapı	MHŞT hesabatı ¹							
	1.1. Kontekstual məlumatların toplanması	15 yanvar-30 may		Katiblik ³ , ÇQ ⁵ , Auditor ⁴	ARDNF ⁹	4.995 azn	İcra davam edir	Ölkənin hasilat sənayesindən əldə olunan gəlirlər barədə əhəlinin məlumatlandırılması, MHŞT hesabatlarının məzmununun təkmilləşdirilməsi və hacminin artırılması, MHŞT məlumatlarının faydalılığının artırılması və istifadəsinin asanlaşdırılması
	1.2. 2013-cü il üzrə şirkətlər tərəfindən DSMF-ə ödənişlərin əhəmiyyətliliyinin yoxlanılması	3 fevral-17 fevral	15.04.2014	ÇQ, Katiblik	Maliyyə tələb olunmur		İcra olunub	
	1.3. Kontekstual məlumatlar haqqında müzakirələrin aparılması və təsdiqi	17 fevral-10 iyun	24.01.2014; 19.02.2014; 13.03.2014; 15.04.2014; 10.06.2014; 21.07.2014; 12.09.2014; 17.10.2014	ÇQ	Maliyyə tələb olunmur		1. ÇQ və İşçi Qrupun iclaslarında Moore Stephens şirkəti ilə müzakirələr aparılmışdır 2. İşlər davam edir	
	1.4. Hesabat formalarının yerli və xarici şirkətlərə göndərilməsi	3-7 mart	19.06.2014	Katiblik	Maliyyə tələb olunmur		İcra olunub	
	1.5. Hökumətin, xarici və yerli şirkətlərin hesabatlarının auditora təqdim olunması	ən gec 1 may	10.08.2014	Komissiya ⁶ , Şirkətlər qrupu ⁷	Maliyyə tələb olunmur		İcra olunub	
	1.6. Tutuşdurma prosesinin aparılması	1 may-1 iyul	4 avqust - 2 oktyabr	Auditor	ARDNF	24.849 azn	İcra olunub	
	1.7. Tutuşdurma üzrə auditor hesabatının, şirkətlərin fərdi hesabatlarının və hökumətin hesabatının ÇQ-yə təqdim olunması.	1-15 iyul	03.10.2014	Auditor	Maliyyə tələb olunmur		İcra olunub	
	1.8. Auditor hesabatının təsdiqi	15-30 iyul		Auditor, ÇQ	Maliyyə tələb olunmur			
	1.9. Hökumətin, Auditorun hesabatının və şirkətlərin fərdi hesabatlarının MHŞT Azərbaycanın, ARDNF-nin, Koalisiyanın və Beynəlxalq katibliyin internet sahifələrində yerləşdirilməsi	1.8. bəndinin icrasından sonra 5 gün ərzində		Katiblik	Maliyyə tələb olunmur			
	1.10. Hökumət hesabatının rəsmi dövlət qəzetində dərc edilməsi	1.8. bəndinin icrasından sonra 5 gün ərzində		Katiblik	ARDNF	400 azn		
1.11. QHT Koalisiyasının rəyinin təqdimatı	ən gec 1 sentyabr		Koalisiya ⁸	Maliyyə tələb olunmur				

2014-cü il üçün prioritetlər	Fəaliyyət addımları	Planlaşdırılan icra tarixi	Faktiki icra tarixi	İcra məsul tərəf(lər)	Maliyyəyə mənbəyi	Ayrılmış vəsait	İcra statusu	Nəticə
	İllik fəaliyyət hesabatı ²	1.12. Fəaliyyət hesabatı üzrə ilkin müzakirələrin aparılması	17-24 yanvar	24.01.2014	ÇQ	Maliyyə tələb olunmur		İcra olunub
		1.13. Hesabatın layihə mətninin hazırlanması	5 fevral-14 mart	19.03.2014	ÇQ, Katiblik	Maliyyə tələb olunmur		İcra olunub
		1.14. Lazımı məlumat və materialların Katibliyə göndərilməsi	5 fevral-14 mart	19.03.2014	Koalisiya, Şirkətlər qrupu, Komissiya	Maliyyə tələb olunmur		İcra olunub
		1.15. Hesabatın yekun mətnin təsdiqi, MHŞT Azərbaycanın internet sahifəsində yerləşdirilməsi	14 mart-1 aprel	29.06.2014	ÇQ, Katiblik	Maliyyə tələb olunmur		İcra olunub
	Hesabatların çapı	1.16. MHŞT hesabatının və fəaliyyət hesabatının birgə dərc ediləcəyi sənədin layihəsinin müzakirəsi	15 avqust-1 sentyabr		ÇQ, Katiblik	Maliyyə tələb olunmur		
		1.17. 2013-cü il üzrə illik MHŞT hesabatının və fəaliyyət hesabatının birgə sənəddə çapı	1 sentyabr-17 noyabr		Katiblik	ARDNF		
	2. Azərbaycanın MHŞT Standartına tam keçidinin təmin edilməsi	2.1. Auditorun Şərtlər Toplusunun Standarta uyğunlaşdırılması üzrə müzakirəsi və razılaşdırılması	17 yanvar-17 fevral	24.01.2014; 19.02.2014; 13.03.2014; 15.04.2014; 10.06.2014; 21.07.2014; 12.09.2014; 17.10.2014	Koalisiya	Maliyyə tələb olunmur		1. ÇQ və İşçi Qrupunun iclaslarında Moore Stephens Audit şirkəti ilə müzakirə aparılıb. 2. İcrası davam edir
2.2. Standarta uyğun hazırlanmış yeni Memorandumun imzalanması		22-31 yanvar	10.06.2014	ÇQ, Şirkətlər qrupu, Komissiya, Koalisiya	Maliyyə tələb olunmur		İcra olunub	
2.3. Hesabata çoxsaylı yeni məlumatların daxil edilməsi ilə əlaqədar MHŞT hesabatının əhali üçün oxunaqlı və anlaşılqı olmasını təmin etmək məqsədilə icmal məlumatın hazırlanması		1-30 iyul		ÇQ	Maliyyə tələb olunmur			
2.4. MHŞT-nin tətbiqinə dair Hüquqi bazanın yaradılması üzrə müzakirələr		1 may -30 iyun	10.06.2014	ÇQ	Maliyyə tələb olunmur		İcra olunub	
2.5. İctimai birliklərin MŞSA Koalisiyası üzvü olan təşkilatların fəaliyyətində yaranmış çətinliklər üzrə müzakirələr		21 iyul - 30 sentyabr	21.07.2014; 03.10.2014	ÇQ	Maliyyə tələb olunmur		İcra olunub	

2014-cü il üçün prioritetlər	Fəaliyyət addımları	Planlaşdırılan icra tarixi	Faktiki icra tarixi	İcra məsul tərəf (lər)	Maliyyələşdirmə mənbəyi	Ayrılmış vəsait	İcra statusu	Nəticə
3. MHST-nin Azərbaycanda tətbiqi ilə bağlı ölkədaxili və ölkədankənar təbliğat və təcrübə mübadiləsi tədbirlərinin həyata keçirilməsi	3.1. Xüsusi çap məhsullarının hazırlanması və istehsalı (broşür, buklet, kitab)	il boyu		Katiblik, Koalisiya	ARDNF, Beynəlxalq donör təşkilatları			Əhəlinin Azərbaycanda MHST-nin tətbiqinə dair məlumatlılığının artırılması, MHST-nin ümumi fəlsəfəsi və Azərbaycanın MHST hesabatlarnın geniş təbliği, xarici təcrübə mübadiləsi
	3.2. Materialların internet sahifəsində yerləşdirilməsi və kağız daşıyıcıda paylanması	il boyu	il boyu	Katiblik, ÇQ, Koalisiya	Maliyyə tələb olunmur		İcra davam edir	
	3.3. Xaricdə keçirilən MHST tədbirlərində (konfranslar, seminarlar, treninqlər, sərgilər, mübadilə proqramları və s.) iştirak	il boyu	il boyu	ÇQ, Katiblik, Komissiya, Şirkətlər qrupu, Koalisiya	ARDNF, Şirkətlər qrupu, Beynəlxalq donör təşkilatları	29.000 azn	İcra davam edir	
	3.4. MHST Azərbaycanın rəsmi internet sahifəsinin mütəmadi təkmilləşdirilməsi və yenilənməsi	il boyu	il boyu	Katiblik	ARDNF		İcra davam edir	
	3.5. Universitetlərdə dəyirmi masalar və mühazirələrin oxunması	il boyu		Koalisiya	Beynəlxalq donör təşkilatları, Şirkətlər qrupu			
	3.6. Regionlarda, mərkəzi və region TV kanallarında dəyirmi masalar	il boyu		Koalisiya, Şirkətlər qrupu	Beynəlxalq donör təşkilatları, Şirkətlər qrupu			
4. MHST hesabatlığının keyfiyyətinin artırılması məqsədilə Şirkətlər qrupuna təlimin keçirilməsi	4.1. Təlimin keçirilməsi üzrə danışıqların aparılması və hazırlıq işləri	15 sentyabr-20 oktyabr		Katiblik, Şirkətlər qrupu, ÇQ	Maliyyə tələb olunmur			Şirkətlərin MHST üzrə hesabat formalarının doldurulması üzrə peşəkartlığının və MHST hesabatlığının keyfiyyətinin artırılması
	4.2. Təlimin keçirilməsi	24-31 oktyabr		Katiblik, Şirkətlər qrupu	ARDNF	6.000 azn		

1 Auditor tərəfindən həyata və hasilat şirkətlərindən daxil olmuş hesabatların tutuşdurulması, təhlili və fərqlərin izahı, həmçinin kontekstual informasiyalara əhatə edən illik hesabat

2 Ölkədə MHST tətbiqinə və MHST üzrə ÇQ-nin illik fəaliyyətinə dair illik hesabat

3 Azərbaycanın MHST üzrə Katibliyi

4 MHST hesabatlarnın tutuşdurulmasını həyata keçirən və yekun hesabat hazırlayan audit şirkəti. ÇQ-nin qərarına əsasən Azərbaycanda MHST hesabatlarnın tutuşdurulması üçün auditor şirkət 3 illik əsasda seçilir. 2012, 2013, 2014-cü illər üzrə MHST hesabatlarnı tutuşdurmaq üçün "Moore Stephens" audit şirkəti 2013-cü ildə ÇQ tərəfindən seçilmişdir.

5 Hər üç MHST tərəfinin (hökumət, şirkətlər, QHT Koalisiyası) bərabər təmsil olunduğu Çoxtərəfli qrup

6 Azərbaycan Respublikası Nazirlər Kabinetinin sərəncamı ilə yaradılmış Hökumət Komissiyası

7 Azərbaycanda hasilat sənayesi sahəsində fəaliyyət göstərən yerli və xarici şirkətlər

8 Azərbaycanın Mədən Sənayesində Şəffəfliğin Artırılması üzrə qeyri-hökumət təşkilatlarının Koalisiyası

9 Azərbaycan Respublikası Dövlət Neft Fondu

İş Planı Çoxtərəfli qrupun (ÇQ) 03.12.2013 tarixli iclasında təsdiq olunmuşdur. İş planının yenilənməsi və əlavələrin edilməsi bütün tərəflərlə razılaşdırılmaqla aylıq əsasda həyata keçirilir.

ÇQ-nin 2014-cü il üzrə nəzərdə tutulan iclasları	İş planına daxil edilən məsələlər
24 yanvar	2.1. 1.12. 2.2.
19 fevral	1.1. 1.3. 1.16. 2.2.
13 mart	2.1. 2.2. 2. 12.
15 aprel	2.1. 2.3. 1.2.
10 iyun	2.4. 2.2. 2.1. 1.16
21 iyul	2.5
3 oktyabr	10.1
10 dekabr	1.11

Əlavə 3 – ÇQ-nin 2014-cü ildə keçirilmiş iclasları və qəbul edilmiş qərarlar

ÇQ iclaslarının tarixləri	Gündəlik	Qəbul edilmiş qərarlar
24 yanvar	Auditorun Şərtlər Toplusunun MHŞT Standartına uyğunlaşdırılması məsələsinin müzakirəsi	1. Azərbaycan MHŞT Katibliyi tərəfindən Beynəlxalq Katiblikdən növbəti hesabatlılıq mərhələsində 2013-cü il üzrə hesabatları tutuşdurmaq üçün auditorun yenidən seçilib-seçilməməsi zərurəti haqqında məlumat əldə edilsin. 2. Mur Stefens (Moore Stephens) audit şirkəti Azərbaycanda istifadə olunacaq Şərtlər Toplusuna zəruri dəyişiklikləri və əlavələri etsin, həmin sənədin layihəsini və kontekstual məlumatların toplanma metodologiyasını ÇQ-nin növbəti iclasında təqdim etsin.
	MHŞT üzrə fəaliyyət hesabatı (2013-cü il) ətrafında müzakirələr	1. Hesabatın layihə mətni elektron poçt vasitəsi ilə ÇQ üzvlərinə göndərilsin və hesabatla bağlı rəy və təkliflər 3 fevral 2014-cü il tarixinədək Katibliyə təqdim edilsin. 2. Hesabatın yekun versiyası ÇQ-nin növbəti iclasında baxılsın.

ÇQ iclaslarının tarixləri	Gündəlik	Qəbul edilmiş qərarlar
	Yeni Memorandumun yekun layihəsinin müzakirəsi	<p>1. QHT Koalisiyasının ÇQ-dəki üzvləri iclasda Memorandumla bağlı səsələnən rəy və təklifləri QHT Koalisiyasının Şura iclasında müzakirə etdikdən sonra müzakirələrin nəticələrini ÇQ-nin növbəti iclasında açıqlasınlar.</p> <p>2. Protokolların açıqlanması məsələsi növbəti iclasın gündəliyinə salınsın.</p> <p>3. MHŞT üzrə Katiblik Beynəlxalq Katibliyə yazmaqla aşağıdakı suallara aydınlıq gətirsin:</p> <p>- ÇQ-nin Memorandumu imzalamayacağı, ancaq hesabatlılığı yeni Standarta uyğun həyata keçirəcəyi təqdirdə Azərbaycanın Qiymətləndirmə prosesindən keçməsinə maneə yarana bilərmi? ÇQ-nin Memorandumu imzalamadan hesabatlılığı yeni Standarta uyğun başlayacağı və Qiymətləndirmə prosesinin Azərbaycanda başlanmasından əvvəl Memorandumun imzalanması prosesini yekunlaşdıracağı təqdirdə Qiymətləndirmədən keçmədə maneə yarana bilərmi?</p> <p>- 2013-cü il hesabatlılıq prosesinin yeni Standarta uyğun olaraq aparılması məqsədilə auditorun yenidən seçilməsinə zərurət varmı? Və ya 2013-cü ildə növbəti 3 hesabatlılıq dövrü üçün seçilmiş auditor şirkəti (Mur Stefens) ilə bağlanmış müqaviləyə Beynəlxalq İdarə Heyətinin yeni Standarta uyğun hazırladığı Şərtlər Toplusunun əlavə edilməsi kifayətdirmi?</p>
19 fevral	1.Kontekstual məlumatların toplanması haqqında müzakirə	<p>QHT Koalisiyası tərəfindən tərtib olunmuş hesabat formaları MHŞT üzrə Katiblik tərəfindən Auditora göndərilin.</p> <p>Auditor 23 fevral 2014-cü il tarixinədək Standarta uyğun yenilənmiş Şərtlər Toplusunu, hesabat formalarını və kontekstual məlumatların toplanma metodologiyasının yekun versiyasını ÇQ-yə təqdim etsin.</p> <p>Növbəti hesabatlılıq ilində Auditor tərəfindən İlk Hesabat hazırlanması</p>
	2.Yeni Memorandumun yekun layihəsinin müzakirəsi	<p>Azərbaycanın MHŞT Katibliyi Beynəlxalq MHŞT Katibliyinə yeni Memorandumlayihəsi ilə bağlı aşağıdakı məsələlər üzrə tövsiyələrin öyrənilməsi üçün sorğu göndərsin:</p> <p>Azərbaycan MHŞT Katibliyinin statusu</p> <p>“Məxfilik” bəndi</p> <p>“Memorandumun qüvvəsi” bəndi</p> <p>“ÇQ-nin tərkibi” bəndində ÇQ-nin əvəzedici üzvlərinin sayı artırılaraq hər bir tərəf üçün maksimum 3 kimi müəyyən edilsin.</p> <p>Azərbaycan MHŞT Katibliyi Memoranduma dair Şirkətlər Qrupunun və QHT Koalisiyasının təkliflərini bir sənəddə toplayaraq ən sonlayihə mətni hazırlasın və ÇQ üzvlərinə göndərsin</p>

ÇQ iclaslarının tarixləri	Gündəlik	Qəbul edilmiş qərarlar
	3.MHŞT üzrə fəaliyyət hesabatının (2013-cü il) layihə mətninin müzakirəsi	ÇQ üzvləri illik Fəaliyyət hesabatı ilə bağlı bütün məlumatları və təklifləri 28 fevral 2014-cü il tarixinədək Azərbaycan MHŞT Katibliyinə göndərsin. Hesabata kənar ekspertlərin rəylərinin (sitatları) daxil edilməsi üçün ÇQ üzvləri kimlərin rəylərinin daxil edilməsi haqqında təkliflərini 28 fevral 2014-cü il tarixinədək Katibliyə bildirsin.
	4. Protokolların açıqlanması məsələsinin müzakirəsi.	PWYP Katibliyinə ÇQ-nin son 3 iclasının protokollarından çıxarışlar Azərbaycan dilində göndərsin. Azərbaycanın MHŞT Katibliyi ÇQ-nin 28-ci iclasından başlayaraq müəyyən edilmiş formatda protokollardan çıxarışlar hazırlasın və çıxarışlar Azərbaycan MHŞT rəsmi internet sahifəsində müvafiq bölmə açılmaqla orda hər iki dildə yerləşdirilsin.
	5. QHT Koalisiyasının hazırladığı hesabat formalarının müzakirəsi	Auditor QHT Koalisiyasının tərtib etdiyi icmal cədvəllərinin doldurulması üçün İşçi qrupun hazırladığı hesabat formalarında məlumatların yetərli olub-olmamasını yoxlasın və 28 fevral 2014-cü il tarixinədək ÇQ-yə bildirsin
	6. Digər məsələlər	MHŞT Katibliyi beynəlxalq MHŞT internet sahifəsində Azərbaycana dair bölmədə aşkar olunmuş bəzi məlumat çatışmazlığı və texniki qüsurların aradan qaldırılması ilə bağlı Beynəlxalq Katibliyə müraciət göndərsin.
13 mart	1. Kontekstual məlumatların toplanması və Auditorun Şərtlər Toplusunun Standarta uyğunlaşdırılması məsələlərinin müzakirəsi	Auditorun Şərtlər Toplusu auditor tərəfindən Azərbaycan dilinə tərcümə olunaraq yekunlaşdırılsın və 19 mart tarixinədək Katibliyə göndərsin. "Seçmə üsulu"nın tətbiq metodologiyası auditorun Şərtlər Toplusuna daxil edilsin.
	2.Yeni Memorandumun yekun layihəsinin müzakirəsi	Katiblik iclasda səslənmiş rəylərə əsasən yekun Memorandumlayihəsini hazırlayaraq 14 mart tarixinədək tərəflərə razılaşdırmaq üçün göndərsin. Azərbaycanda MHŞT üçün hüquqi bazanın yaradılması məsələsinə baxılması 2014-cü il üzrə MHŞT İş planına əlavə edilsin
	3.QHT Koalisiyasının hazırladığı hesabat formalarının müzakirəsi	Auditor hesabat formaları üzərində yenidən daha dərinlən işləyərək işləri yekunlaşdırın və 19 mart tarixinədək yekun formaları Katibliyə göndərsin
	4.MHŞT üzrə fəaliyyət hesabatının (2013-cü il) layihə mətninin müzakirəsi	ÇQ üzvü Q.İbadoğlu 2013-cü il üzrə Fəaliyyət hesabatına daxil ediləcək Koalisiyaya dair məlumatları Katibliyə 19 mart tarixinədək göndərsin. ÇQ üzvləri 2013-cü il üzrə Fəaliyyət hesabatının mətninə dair yekun rəy və təklifləri olduğu təqdirdə 19 mart tarixinədək Katibliyə bildirsin. MHŞT tərəflərinin internet sahifələrinin ünvanları siyahısı Fəaliyyət hesabatına daxil edilməsin.

ÇQ iclaslarının tarixləri	Gündəlik	Qəbul edilmiş qərarlar
	5. Digər məsələlər	ÇQ üzvü Q.İbadoğlu 19 mart tarixinədək İctimai televiziya kanalında MHŞT haqqında verilişin keçirilməsinə dair müraciətin ünvanlanması üçün keçiriləcək veriliş layihəsini hazırlayaraq Katibliyə göndərsin.
15 aprel	1. Yeni Memorandumun yekun layihəsinin müzakirəsi	QHT-lər qrupu Memorandumun yekun layihəsinə Şirkətlər qrupu tərəfindən edilən son 2 dəyişikliyə İctimai Birliklərin MŞSA Koalisiyasının mövqeyini formalaşdıraraq, bununla bağlı MHŞT üzrə Katibliyə məlumatlandırılırlar..
	2. Hesabat formalarının və Auditor üçün yeni Şərtlər Toplusunun müzakirəsi	Koalisiyanın hazırladığı kontekstual xarakterli məlumatlar və icmal cədvəllər Auditorun Şərtlər Toplusuna əlavə edilsin. Auditor iclasda səslənmiş rəyləri nəzərə almaqla Katiblik və SOCAR-ın nümayəndələri ilə birgə Şərtlər Toplusunu yekunlaşdırın və Katiblik öz növbəsində yekun sənədi ÇQ üzvləri ilə bölüşsün.
	3. DSMF-dən əldə olunan məlumatların müzakirəsi	Növbəti hesabatlılıq dövründən etibarən DSMF-ə məcburi dövlət sosial sığorta haqları üzrə mədən sənayesi şirkətlərindən daxilolmalar MHŞT hesabatına kontekstual məlumat bölməsinə daxil edilsin.
	4. Digər məsələlər	Katiblik Azərbaycanın MHŞT üzrə 2014-cü il İş planına proqnozlaşdırılan maliyyə məbləği sütünunu əlavə etsin və yenilənmiş İş planını ÇQ üzvlərinə göndərsin. Hər bir ÇQ üzvü MHŞT üzrə Beynəlxalq Katibliyin Azərbaycanın 2014-cü il üzrə İş planına dair rəyini nəzərdən keçirsin və fikirlərini bütün ÇQ üzvləri bölüşsün.
10 iyun	1. MHŞT-nin tətbiqinə dair hüquqi bazanın yaradılması üzrə müzakirə	QHT Koalisiyasının hazırladığı MHŞT haqqında Qanunlayihəsinin təqdimatı dinlənmiş hesab edilsin.
	2. Yeni Memorandumun imzalanması	MHŞT üzrə yeni Memorandum 10 iyun 2014-cü il tarixində imzalanmış, 24 noyabr 2004-cü il tarixli Memorandum və ÇQ-nin fəaliyyətinə dair Razılaşma işə qüvvədən düşmüş hesab edilsin. Yeni Memorandum MHŞT-nin rəsmi internet sahifəsində yerləşdirilsin və qüvvədən düşmüş sənədlər ləğv olunsun. Azərbaycanın MHŞT tərəfləri arasında yeni Memorandumun imzalanması haqqında pres-reviz dərc olunsun.
	3. Auditorun Şərtlər Toplusunun müzakirəsi	Auditorun Şərtlər Toplusunun əsas mətni ÇQ tərəfindən təsdiq edilmiş hesab edilsin. Auditorun hesabatında yer alacaq sintetik cədvəllər və kontekstual məlumatların hazırlanması işinə dəstək vermək üçün ÇQ üzvləri əsas üzvlər - Q.İbadoğlu, K.Məhərrəmov, Z.Fətizadə və köməkçi üzvlər - A.Mehtiyev, A.Yusubovdan ibarət İşçi qrupu yaradılısın.

ÇQ iclaslarının tarixləri	Gündəlik	Qəbul edilmiş qərarlar
	4.MHŞT üzrə 18-ci hesabatlılıq dövrünün (2013-cü ili əhatə edən) başlanması üzrə müzakirə	MHŞT üzrə 18-ci hesabatlılıq dövrü (2013-cü ili əhatə edən) başlanılısın və MHŞT üzrə Katiblik tərəfindən müvafiq tədbirlər görülsün.
21 iyul	1. İctimai birliklərin MŞŞA Koalisiyası üzvü olan təşkilatların fəaliyyətində yaranmış çətinliklər üzrə müzakirə	Yaranmış çətinliklər və problemlər 2014-cü ilin sentyabr ayına qədər aradan qaldırılmazsa, MHŞT üzrə Katiblik bu məsələlərin müzakirəsi üçün cari ilin sentyabr ayında ÇQ-nin növbəti iclasını təşkil etsin
	2.Auditorun hesabatında yer alacaq sintetik cədvəllər və kontekstual məlumatların hazırlanması işinə dəstək vermək üçün ÇQ üzvlərindən ibarət İşçi qrupun işi ilə bağlı müzakirə	Auditor kontekstual məlumatlarla bağlı verəcəyi hesabatın layihə strukturunu İşçi Qrupa təqdim etsin. İşçi Qrupun iclası 26 avqust-9 sentyabr tarixləri arasında Katiblik tərəfindən təşkil edilsin.
3 oktyabr	1.2013-cü ili əhatə edən Hökumətin Hesabatı və Auditor hesabatının yekunlayıhəsinin təqdimatı	Təqdim edilmiş auditorun 2013-cü ili əhatə edən MHŞT hesabatı nəzərə alınısın və 1 ay ərzində tərəflər hesabat barədə şərhlərini və qeydlərini bölüşsünlər. Koalisiya 2013-cü il üzrə hesabat barədə rəyini 1 ay ərzində hazırlayaraq ÇQ-nin növbəti iclasında təqdim etsin.
	2.İctimai birliklərin MŞŞA Koalisiyası üzvü olan təşkilatların fəaliyyətində yaranmış çətinliklər üzrə müzakirə	
	3.Digər məsələlər	MHŞT üzrə Katiblik 2013-cü il üzrə MHŞT İş planının icrası barədə qısa məlumat hazırlayaraq ÇQ üzvlərinə göndərsin və sözügedən məsələ növbəti ÇQ iclasında müzakirə edilsin.

ÇQ iclaslarının tarixləri	Gündəlik	Qəbul edilmiş qərarlar
10 dekabr	1. MHŞT üzrə Komissiyanın və Müstəqil Mühasiblərin hesabatlarına (2013-cü il üzrə) dair QHT Koalisiyasının rəyinin təqdimatı	Azərbaycanda 1 yanvar 2015-ci il tarixində başlanacaq MHŞT üzrə Qiymətləndirmə prosesini aparacaq Qiymətləndirici şirkətin hansı kriteriyalara uyğun seçilməsi və Beynəlxalq Katiblik tərəfindən ÇQ-yə verilmiş qısa müddətdə Qiymətləndirici şirkətin təsdiq edilməsinin qeyri-mümkünlüyü ilə bağlı yerli Katiblik Beynəlxalq Katibliyə müraciət etsin.
	2. Azərbaycanda keçiriləcək Qiymətləndirmə haqqında müzakirə	Aşağıdakı məlumatlar MHŞT hesabatına daxil edilməsin və bunun əsasları 2013-cü il üzrə MHŞT hesabatında izah edilsin: infrastruktur təchizi və barter razılaşmaları submilli ödəmələr və submilli köçürmələr sosial xərclər lisenziya qeydiyyatı və yerləşdirilməsi benefisiar sahibliyi

Əlavə 4 – 2014-cü ildə MHŞT-nin Azərbaycanda tətbiqinin MHŞT Standartının tələblərinə uyğun qiymətləndirməsi

MHŞT Standartının tələbləri ¹⁰	Azərbaycanın MHŞT standartının tələbi üzrə əldə etdiyi progress
1. Çoxtərəfli qrup səmərəli nəzarəti təmin etməlidir	
Hökumətdən MHŞT-ni tətbiq etmək niyyətinə dair birmənalı ictimai bəyanat vermək tələb olunur.	+ ¹¹
1. 2. Hökumətdən MHŞT-nin tətbiq edilməsi üçün yüksək vəzifəli rəhbər şəxsi təyin etmək tələb olunur.	+
1. 3. Hökumətdən vətəndaş cəmiyyəti və şirkətlərlə işləmək və MHŞT-nin tətbiqinə nəzarət etmək üçün Çoxtərəfli qrup təşkil etmək tələb olunur.	+
1. 4. Çoxtərəfli qrupdan xərcləri (smetası) tam müəyyən edilmiş və MHŞT üzrə İdarə Heyətinin hesabatvermə və Qiymətləndirmə üzrə təyin etdiyi son tarixlərlə uyğunlaşdırılmış cari iş planı tələb olunur.	+
2. MHŞT hesabatların vaxtlı-vaxtında nəşr olunmasını tələb edir	
2.1. Tətbiq edən ölkələrdən ilk MHŞT Hesabatını MHŞT Namizədi kimi qəbul edildikdən sonra 18 ay ərzində hazırlamaq tələb olunur. Bundan sonra tətbiq edən ölkələrdən hər il MHŞT Hesabatı hazırlamaq tələb olunacaq.	+
2.2. MHŞT Hesabatları sonuncudan əvvəlki hesabat ilindən gec olmayan dövrü əhatə etməlidir, yəni 2014-cü il təqvim / maliyyə ilində nəşr edilmiş MHŞT Hesabatı 2012-ci təqvim / maliyyə ilindən əvvəlki yox, sonrakı məlumatlara əsaslanmalıdır. Çoxtərəfli qruplar MHŞT Hesabatlarını mümkün qədər tez nəşr etməyə səy göstərməlidirlər. MHŞT Hesabatı xeyli gecikdirildiyi hallarda, Çoxtərəfli qrup MHŞT Hesabatlarının aralıq hesabat müddətləri üçün də verildiyini təmin etmək məqsədi ilə tədbir görməlidir ki, hər bir il hesabat çərçivəsində əhatə edilsin	+
2.3. Çoxtərəfli qrupdan MHŞT Hesabatı ilə əhatə edilən hesabat müddətinin razılaşdırılması tələb olunur.	+
3. MHŞT-nin bu tələbinə əsasən, MHŞT Hesabatları mineral ehtiyatların hasilatı ilə məşğul olan sənaye sahələrinə dair kontekstual məlumatı ehtiva etməlidir	
3.1. Kontekstual məlumatın tərtibi	+
3.2. MHŞT Hesabatı mineral ehtiyatların hasilatı ilə məşğul olan sənayeləri tənzimləyən hüquqi konsepsiyanı və maliyyə rejimini təsvir etməlidir.	+
3.3. MHŞT Hesabatları mineral ehtiyatların hasilatı ilə məşğul olan sənayelərin, həmçinin hər hansı diqqətəlayiq kəşfiyyat işlərinin icmalını verməlidir.	+
3.4. MHŞT Hesabatları hesabatın əhatə etdiyi maliyyə ili ərzində mineral ehtiyatların hasilatı ilə məşğul olan sənayelərin iqtisadiyyata töhfəsi (mümkün hallarda) barədə məlumatı açıqlamalıdır.	+

10 MHŞT Standartının tələbləri ilə daha ətraflı Azərbaycan MHŞT rəsmi internet sahifəsində tanış ola bilərsiniz, <http://www.eiti.az/index.php/az/senedler/mhsht-standarti>

11 MHŞT Standartının tələbinə cavab verir

MHŞT Standartının tələbləri ¹⁰	Azərbaycanın MHŞT standartının tələbi üzrə əldə etdiyi progress
3.5. MHŞT Hesabatı əhatə etdiyi maliyyə ili üçün aşağıdakılar daxil olmaqla hasilat məlumatlarını açıqlamalıdır. a) Ümumi hasilat həcmi və məhsul və müvafiq hallarda ştat/bölgə üzrə hasilatın dəyəri. b) Ümumi ixrac həcmi və məhsul və müvafiq hallarda ştat/bölgə üzrə ixracın dəyəri.	+
3.6. Dövlətin mineral ehtiyatların hasilatı ilə məşğul olan sənayelərdə iştirakı əhəmiyyətli gəlir ödənişlərinin artmasına səbəb olursa, MHŞT Hesabatı aşağıdakıları ehtiva etməlidir: a) hökumət və dövlət təşkilatları (DT) arasında maliyyə münasibəti ilə əlaqədar üstünlük təşkil edən qayda və təcrübələrin izahı b) dövlət təşkilatlarının sosial xidmətlər, ictimai infrastruktur, yanacaq subsidiyaları və dövlət borcunun ödənilməsi kimi kvazi-fiskal xərclərinin açıqlanması. c) Hökumətin və dövlət təşkilatlarının ölkənin neft, qaz və mədən sektorunda fəaliyyət göstərən dağ-mədən, neft və qaz şirkətlərində, o cümlədən dövlət təşkilatlarının tabe şirkətlərində və birgə müəssisələrində olan benefisiar sahibliyi səviyyəsinin dəyişməsi, eləcə də sahiblik səviyyəsinin hesabat dövrü ərzində dəyişməsi ilə bağlı açıqlamalar.	+
3.7. MHŞT Hesabatı mineral ehtiyatların hasilatı ilə məşğul olan sənaye sahələrindən daxil olan gəlirlərin bölüşdürülməsini təsvir etməlidir.	+
3.8. Çoxtərəfli qrup MHŞT Hesabatına gəlirlərin idarə edilməsi və xərclər barədə əlavə məlumatın, o cümlədən aşağıdakıların daxil edilməsinə həvəsləndirilir	* ¹²
3.9. Lisenziyaların qeydiyyatı	+
3.10. Lisenziyaların təyinatı	+
3.11. Benefisiar sahibliyi	*
3.12. Müqavilələr	+
4. MHŞT mineral ehtiyatların hasilatı ilə məşğul olan sənaye gəlirləri barədə məlumatların hökumət tərəfindən tam açıqlanmasını və neft, qaz və mədən şirkətlərinin dövlətə köçürdüyü əhəmiyyətli ödənişlərin açıqlanmasını ehtiva edən hərtərəfli MHŞT Hesabatlarının hazırlanmasını tələb edir.	
4.1. MHŞT Hesabatında əhatə ediləcək vergi və gəlirlərin müəyyənləşdirilməsi	+
4.2. Hansı şirkətin və hökumət müəssisəsinin hesabat verməsinin müəyyənləşdirilməsi	+
5. MHŞT beynəlxalq standartların tətbiqi üzrə etibarlı zamanət prosesinin olmasını tələb edir.	
5.1. Müstəqil inzibatçının təyin edilməsi	+
5.2. Müstəqil inzibatçının Şərtlər Toplusunun razılaşdırılması	+
5.3. Müstəqil inzibatçı tərəfindən qiymətləndirmə və tövsiyələr	+
5.4. Çoxtərəfli qrup MHŞT Hesabatını nəşrdən əvvəl təsdiqləməlidir	+

MHŞT Standartının tələbləri ¹⁰	Azərbaycanın MHŞT standartının tələbi üzrə əldə etdiyi proqress
6. MHŞT tələb edir ki, MHŞT Hesabatları hərtərəfli olsun, fəal təbliğ edilsin və ictimaiyyət üçün açıq olmaqla yanaşı, ictimai müzakirələrə öz töhfəsini versin.	
6.1 Çoxtərəfli qrup MHŞT Hesabatının hərtərəfli olmasını, fəal təbliğ edilməsini və ictimaiyyət üçün açıq olmaqla yanaşı, ictimai müzakirələrə də töhfə verməsini təmin etməlidir.	+
6.2. Çoxtərəfli qrupa tövsiyə olunur ki, MHŞT Hesabatlarını kompyuterdə oxuna bilən formata hazırlasın və MHŞT Hesabatlarını, o cümlədən məlumat fayllarını ictimaiyyətə açıqlanmış digər məlumatla müqayisə oluna biləcək şəkildə kodlaşdırsın və ya işarələsin.	*
7. MHŞT Çoxtərəfli qrupdan tələb edir ki, Çoxtərəfli qrup əldə olunan təcrübə əsasında fəaliyyət üçün tədbirlər görsün və MHŞT-nin tətbiqinin nəticə və təsirlərini nəzərdən keçirsin	
7.1. Çoxtərəfli qrupdan tələb olunur ki, o, əldə edilmiş təcrübə əsasında fəaliyyət üçün tədbirlər görsün, hər hansı uyğunsuzluq halını aşkarlayaraq təhqiq və həll etsin, o cümlədən Müstəqil inzibatçının təkmilləşdirmə ilə bağlı tövsiyələrini nəzərdən keçirsin.	+
7.2. Çoxtərəfli qrupdan təbii ehtiyatların idarə edilməsi ilə bağlı MHŞT-nin tətbiqinin nəticə və təsirlərini nəzərdən keçirmək tələb olunur.	+

Əlavə 5 – MHŞT üzrə Katibliyin 2014-cü il üzrə xərcləri

Xərc istiqaməti	Xərclər (manat)
MHŞT - Mətbəə	3,929.40
MHŞT - Ezam	11,082.48
MHŞT - Audit	23,457.46
Cəmi	38,469.34

¹⁰ Ulduz işarəsi ilə qeyd edilmiş tələblər aşağıdakı mənanı kəsb edir: Maddə ilə tələb olunan məlumatlar Azərbaycanda mövcud olmadığına görə açıqlanmır/ və ya MHŞT Standartının tələbinin qarşılanmasına dair işlər davam etdirilir/ və ya tələbin tətbiqi tövsiyə edildiyindən Azərbaycanda qismən tətbiq edilir və ya tətbiq edilmir.

		DƏYƏR		HƏCM (naturada)						
		ABŞ dolları (milyon)	Azərbaycan manatı (milyon)	neft (milyon barel)	qaz (min kub metr)	qızıl (min unsiya)	gümüş (min unsiya)	əlvən metallar (min ton)	mis konsentratında	
									qızıl (min unsiya)	gümüş (min unsiya)
3.6.	Hökumətə digər ödənişlər, cəmi, o cümlədən :									
	3.6.1. akhrəsabi ödənişlər	2.118								
	3.6.2. tranzit haqqı	11.360								
	3.6.3. qazın satışı üzrə müqavilə qiymətində edilmiş dəyişiklik nəticəsində yaranmış fərqləndirilmələr									
4. Hökumətin yerli şirkətlərdən digər daxilolmaları										
4.1	Vergilər:									
	4.1.1. Royalti (mədən vergisi)		112.643							
	4.1.2. Mənfəət vergisi		22.964							
	4.1.3. Əlavə dəyər vergisi		140.647							
	4.1.4. Torpaq vergisi		10.720							
	4.1.5. Əmlak vergisi		38.143							
	4.1.6. Qiymət fərqi		311.730							
	4.1.7. Sair vergilər (fiziki şəxslərin gəlir vergisi, Dövlət Sosial Müdafiə Fonduna ayrılmalar və ödəmə mənbəyindən tutulan vergilər istisna olmaqla)		0.502							
4.2.	İmzalanma bonusları və digər bonuslar									
4.3.	Lisensiya və konsessiya haqları									
4.4.	Hökumətə digər ödənişlər, cəmi, o cümlədən :									
		ABŞ dolları (milyon)	Azərbaycan manatı (milyon)	neft (milyon barel)	qaz (min kub metr)	qızıl (min unsiya)	gümüş (min unsiya)	əlvən metallar (min ton)	mis konsentratında qızıl (min unsiya)	mis konsentratında gümüş (min unsiya)
Cəmi:		618.712	1,903.042	160.820	2920,367,232	7.702	0.972	0.071	0.003	3.196

MOORE STEPHENS

AZERBAIJAN

Azərbaycan Respublikası

31 Dekabr 2014-cü il tarixində bitən il üzrə MHŞT hesabatı

Yanvar 2016-ci il

MÜSTƏQİL ADMINISTRATORUN HESABATI

Azərbaycan Respublikası Mədən Hasilatı üzrə Şəffaflıq Təşəbbüsü ("MHŞT") üzrə Komissiyaya:

Biz, MHŞT üzrə Komissiyanın ("Komissiya") bəyannaməsinin (bax: Əlavə 1) yoxlamasını həyata keçirərək müəyyən etdik ki, 31 dekabr 2014-cü il tarixində başa çatan il ərzində Azərbaycan Respublikası Hökumətinin ("Hökumət") mineral ehtiyatların hasilatı ilə məşğul olan şirkətlərdən ("Şirkətlər") aldığı ödənişlərin/ayırmaların cədvəli MHŞT üzrə Komissiya, Azərbaycan Respublikasında mineral ehtiyatların hasilatı sahəsində çalışan yerli və xarici şirkətlər (bax Əlavə 2) və qeyri-hökumət təşkilatları və fiziki şəxslərin daxil olduğu Mədən Sənayesində Şəffaflığın Artırılması Koalisiyası (bax: Əlavə 5) Qarşılıqlı Anlaşma Memorandumuna ("QAM") uyğun olaraq hazırlanmışdır. Azərbaycan Respublikasının MHŞT üzrə Komissiyası bəyannaməyə görə cavabdehdir. Bizim cavabdehliyimiz yoxlama əsasında Bəyannamə üzrə rəy ifadə etməkdir.

Aşağıdakı paraqrafda qeyd olunanlar istisna olmaqla, biz yoxlamamızı Əminlik Yoxlamaları üzrə Beynəlxalq Audit Standartlarına uyğun olaraq aparmışıq və müvafiq olaraq Komissiyanın Bəyannaməsinə təsdiq edən sübutların test üsulu ilə yoxlamamızı və bizim şərtlərdə vacib hesab etdiyimiz bu kimi başqa prosedurları həyata keçirmişik. İnanırıq ki, yoxlamamız rəyimizin əsaslı olmasını təmin edir.

Komissiya Bəyannaməsinə yoxlamaq üçün əldə olunan məlumat QAM-ın üzvü olan Şirkətlərin yazılı ərizələrindən və Hökumətin aldığı ödənişlər/ayırmalara dair Komissiya tərəfindən təqdim edilən təfəssüatlı hesabatlardan ibarət olmuşdur. Bizim yoxlamamız Hökumətin aldığı bütün ödənişləri/ayırmaları və Şirkətlərin etdiyi bütün ödənişləri/ayırmaları əhatə etməyib. Əgər Şirkətlər ödənişlər/ayırmaları həyata keçiribsə, lakin bu öz əksini nə Hökumətin, nə də Şirkətin təqdimatında tapmayıbsa, bizim yoxlamamız onları aşkar etmək üçün yetərli deyildir.

İcra olunmuş işin xülasəsi

Komissiyanın Hesabatını (Əlavə 1) yoxlamaq üçün biz 31 dekabr 2014-cü il tarixində başa çatan il ərzində Hökumətin aldığı ödənişlərin/ayırmaların cədvəlinin (bax "Hökumətin cədvəli") QAM üzvü olan Şirkətlər tərəfindən hazırlanmış və Əlavə 2-də verilmiş cədvəllərlə ("Şirkətlər cədvəli") müqayisəsini aparmışıq. Yuxarıdakı cədvəllər arasındakı fərqlərin səbəblərini müəyyənləşdirmək üçün biz zəruri tələb etdiyi zəruri prosedurları həyata keçirmişik. Biz üzləşmə prosesinə cəlb olunan əməliyyatlar barədə əsaslı əminlik əldə etmək üçün müəyyən xüsusi yoxlama prosedurları həyata keçirdik. Biz bir neçə hasilat şirkətləri üzrə əminlik prosedurlarını tətbiq elədik.

MÜSTƏQİL ADMINİSTRATORUN RƏYİ

Şirkətlər tərəfindən edilmiş bütün ödənişlərin/ayırmaların və Hökumət tərəfindən qəbul olunan bütün ödənişlərin/ayırmaların yoxlanmasını apardığımız zaman edilməsi zəruri olan hər hansı mümkün düzəlişlər (əgər olmuşsa) istisna olmaqla, bu hesabatda öz əksini tapmış yoxlamamıza əsaslanaraq verdiyimiz rəy belədir: 31 dekabr 2014-cü il tarixində başa çatan il ərzində qəbul olunmuş ödənişlərin/ayırmaların cədvəli ilə bağlı Azərbaycan Respublikasının MHŞT üzrə Komissiyanın Bəyannaməsi yuxarıda qeyd olunan tələblərə uyğun olaraq hazırlanmış və bütün əhəmiyyətli hallar düzgün əks olunmuşdur.

26 yanvar 2016–cı il

1. İCMAL

1.1. Ümumi məlumat

MHŞT neft, qaz və mineral ehtiyatlarla zəngin olan ölkələrdə şirkətlərin hökumətə təqdim etdiyi ödənişlər və hökumətin daxilolmalardan sahəsində şəffaflıq və hesabatlılığın təmin edilməsinə yönəldilmiş bir təşəbbüsdür. MHŞT şirkətlər, hökumətlər, sərmayəçilər və vətəndaş cəmiyyəti təşkilatları tərəfindən dəstəklənən könüllü təşəbbüsdür. Dövlət büdcəsində şəffaflığın təmin edilməsi sahəsində digər cəhdlərlə yanaşı MHŞT, həmçinin vətəndaşların öz hökumətlərindən büdcə gəlirlərinə dair açıqlama verməsinə nail olunmuş bir prosesdir.

Azərbaycan MHŞT-yə 2003-cü ildə qoşulmuş və Təşəbbüsün icrası ilə bağlı pilot ölkə olmağa könüllü olmuşdur. Azərbaycan hasilat sənayesi şirkətləri tərəfindən dövlətə edilən ödənişlərin və dövlət tərəfindən bu daxilolmaların açıqlanması, üzləşdirilməsi və dərc edilməsi ilə bağlı müntəzəm proses təsis etmişdir. Azərbaycanda birinci MHŞT hesabatı 2005-ci ildə dərc edilmişdir. Cari hesabat sayca 19-cu hesabat olmaqla, 31 dekabr 2014-cü ildə bitən ili əhatə edir.

2007-ci il 27 sentyabr tarixində Azərbaycan "MHŞT Namizədi" kimi qəbul edilmiş və 16 fevral 2009-cu ildə "MHŞT üzrə tam hüquqlu üzv" statusunu almışdır.

2014-cü ildə MHŞT-nin Azərbaycanda icrası əsas etibarilə təşəbbüsün və MHŞT hesabatlarının yeni MHŞT Standartına uyğun olaraq ölkədə icrası üzərində qurularaq hesabatların əhali üçün oxunaqlılığı və müfəssəlliyinin artırılması, MHŞT haqqında məlumatlılığın artırılması, dövlət, vətəndaş cəmiyyəti və şirkətlər arasında effektiv dialoqun təmin edilməsinə yönəlmişdir.

2015-ci ildə Brazzavilldə keçirilən 29-cu MHŞT İdarə Heyətinin toplantısında Azərbaycan Qiymətləndirmə hesabatına əsasən namizəd ölkə statusu almışdır. Qiymətləndirmə 2013-cü ilin MHŞT hesabatı üzərində aparılmışdır, baxmayaraq ki 2013-cü ilin hesabatının yekun versiyası təqdim olunmamışdır.

1.2. İşin məzmunu

Müstəqil Administratorun məqsədi 31 dekabr 2014-cü bitən il üzrə hasilat şirkətləri tərəfindən Hökumətə edilmiş ödənişləri/ayırmaları və Hökumət tərəfindən qəbul edilmiş ödənişləri/ayırmaları yığılması, yoxlanılması və üzləşdirilməsindən ibarətdir.

2014-cü il əhatə edən MHŞT hesabatı yeni MHŞT Standartına uyğun olaraq hazırlanmalı və Şərtlər Toplusuna ("ŞT") əsasən Müstəqil Administratordan kontekstual məlumatın hazırlanması da tələb edilmişdir.

İşin icrası Çoxtərəfli Qrupda ("ÇQ") öz təsdiqini tapmış ŞT-ya uyğun olaraq yerinə yetirilmişdir və aşağıdakı əsas mərhələlərdən keçmişdir:

- Hesabat formalarının birbaşa iştirakçı şirkətlər və Komissiyadan alınması;
- Şirkətlərdən və Komissiyadan yığılmış hesabatlar əsasında məlumat bazasının hazırlanması;
- Şirkətlərdən yığılmış hesabatların Komissiya hesabatı ilə üzləşdirilərək uyğunsuzluqların müəyyən olunması;
- Uyğunsuzluqların aydınlaşdırılması məqsədilə şirkətlər və Komissiya ilə müzakirələrin aparılması;
- İlk MHŞT hesabatının şirkətlər və Komissiyadan yığılmış hesabatlar və üzləşmə prosesində aşkar olunan fərqlər nəzərə alınmaqla hazırlanması; və
- Yekun hesabatın ÇQ-dən alınmış rəylər əsasında hazırlanması.

Biz, iş zamanı aşkar etdiyimiz nöqsanları hesabatda və onun müvafiq əlavələrində qeyd etmişik. Həyata keçirilən üzləşmə prosesi zamanı əldə olunan hesabatlar Beynəlxalq Audit Standartlarına və ya maliyyə hesabatlarının Beynəlxalq İcmal Yoxlamaları Standartlarına əsasən auditi və yoxlamaları nəzərdə tutmur və bu səbəbdən biz bu hesabatda qeyd olunan əməliyyatlara dair əminlik vermirik.

Bu hesabat özündə icmal, yanaşma və metodologiya, hasilat sənayesi üzrə kontekstual məlumatlar, üzləşmə prosesi və nəticələri, xüsusi yoxlama prosedurları, hökumət gəlirlərinin təhlili və tövsiyələri əks etdirir.

1.3. Məlumatların məxfiliyi, tamlığı və dəqiqliyi

Müstəqil Administrator Azərbaycan Respublikası Dövlət Neft Fondu ("ARDNF") ilə imzalanmış 21 fevral 2013-cü il tarixli müqavilədə məxfilik haqqında müddəaya uyğun olaraq işlərin icrası zamanı əldə etdiyi bütün məlumatların məxfiliyini təmin etmişdir.

Biz ilkin hesabat formalarını 2015-ci ilin iyul ayından başlayaraq avqust ayınadək topladıq. Bütün lazımi hesabatlar hökumət və şirkətlər tərəfindən təqdim edildi. Biz ilkin hesabat formalarını topladıqdan sonra üzləşmə prosesinə başladığımız və təhlil edərək fərqləri müəyyən etdik. Biz hasilat sənayesi şirkətlərinin ilkin olaraq təqdim etdikləri ödəniş şablonları ilə Hökumətin təsdiq etdiyi rəqəmlər arasında uyğunsuzluqları müşahidə etdik.

MHŞT-nin Azərbaycanda tətbiqinə dair Qarşılıqlı Anlaşma Memorandumunu imzalamış xarici və yerli şirkətlərin sayı 39-a çatmışdır. 12 noyabr 2015-ci il tarixində Azərbaycanda yeni fəaliyyət göstərən "SGC Upstream" şirkəti Mədən Hasilatı üzrə Şəffəfliq Təşəbbüsünün ("MHŞT") Azərbaycanda tətbiqinə dair QAM qoşulması barədə aktı imzalamışdır. İştirakçı şirkətlərin siyahısı hesabatda dair əlavə 2-də göstərilmişdir (əlavə 2. Hasilat sənayesi şirkətləri).

Azərbaycan Respublikasında hökumətə ödənişləri həyata keçirən bütün hasilat şirkətləri Mədən Hasilatı üzrə Şəffəfliq Təşəbbüsünə dair Anlaşma Memorandumunu imzalamışdır. Bu şirkətlər üzləşmə prosesində iştirak etmişdir və hesabatlarını 2014-cü il üzrə təqdim etmişdirlər.

1.4. Üzləşmə prosesinin nəticələri

İlkin hesabat formalarına əsasən üzləşmə prosesi başa çatdıqdan və fərqlər aradan götürüldükdən sonra hasilat sənayesi şirkətləri və Hökumət tərəfindən göstərilən ödənişlər arasında yekun fərq aşağıdakı kimi olmuşdur:

Gəlir növləri/məhsul	Hasilat sənayesi şirkətləri	Hökumət	Fərq	Yekun fərq
Neft-qaz ehtiyatları üzrə				
neft (mln ABŞ dolları)	77,5	65,1	12,4	-
qaz (mln ABŞ dolları)	523,2	523,2	-	-
neft (mln bərel)	160,9	160,8	0,1	-
təbii qaz (min m ³)	27 379,4	27 379,4	-	-
səmt qazı (min m ³)	2 720 827,9	2 892 987,8	(172 159,9)	-
Qızıl-gümüş ehtiyatları üzrə				
qızıl (min unsiya)	7,7	7,7	-	-
gümüş (min unsiya)	1,0	1,0	-	-
qızıl konsentratı (min unsiya)	0,003	0,003	-	-
gümüş konsentratı (min unsiya)	3,2	3,2	-	-
mis konsentratı (min unsiya)	0,07	0,07	-	-
Vergilər və sair ödənişlər				
mənfəət vergisi (mln ABŞ dolları)	1 543,1	1 613,7	(70,6)	-
mənfəət vergisi (mln manat)	22,9	22,9	-	-
royalti (mln manat)	112,6	112,6	-	-
ƏDV (mln manat)	140,7	140,7	-	-
əmlak vergisi (mln manat)	38,1	38,1	-	-
torpaq vergisi (mln manat)	10,7	10,7	-	-
qiymət fərqi (mln manat)	-	311,7	(311,7)	-
sair vergilər (mln manat)	1 083,3	0,5	1 082,8	-
akrhesabı ödənişlər	2,1	2,1	-	-
ARDNF-a nəqletmə tarifi	3,9	11,4	(7,5)	-
bonuslar	8,4	17,0	(8,6)	-

Hesabat təqdim edən şirkətlərin ilkin məbləğinə edilmiş dəyişikliklər və həll olunmamış qalıq fərqləri hesabatın 5.6 bölməsində təqdim olunmuşdur.

Aşağıdakı cədvəldə MHŞT-a qoşulmuş şirkətlərin hökumətə etdiyi nağd pul vəsaitləri şəklində ödənişlərin yekun məbləğləri göstərilmişdir:

Hasilat sənayesi şirkətləri	Gəlir növü (natura şəklində)							
	(nemb)	(min m ³)	(min m ³)	(min unsiya)				
	Xam neft	Təbii qaz	Səmt qazı	Qızıl	Gümüş	Qızıl konsentratı	Gümüş konsentratı	Mis konsentratı
Qobustan Neft MMC	-	-	-	-	-	-	-	-
Lukoil Oversiz Shah Deniz	-	-	-	-	-	-	-	-
Naftiran Intertrade Co (NICO) Limited	-	-	-	-	-	-	-	-
Neftçala İnvestments Limited	-	-	-	-	-	-	-	-
Novatis Oyl F.Z.E.	-	-	4 783,6	-	-	-	-	-
ONGC Vides Limited	4,4	-	-	-	-	-	-	-
R.V. Investment Group Services	-	-	-	7,7	1,0	0,003	3,2	0,07
Salyan Neft MMC	-	-	16 304,2	-	-	-	-	-
SGC Upstream MMC	-	-	-	-	-	-	-	-
Statoil Apsheron A.S	13,8	-	-	-	-	-	-	-
Statoil Shah Deniz AS	-	-	-	-	-	-	-	-
Şevron Xəzər, Ltd.	18,1	-	-	-	-	-	-	-
Shirvan İnvestment Limited	-	-	9 441,9	-	-	-	-	-
Total E & P Abşeron B.V	-	-	-	-	-	-	-	-
TOTAL E & P Azərbaycan B.V.	-	-	-	-	-	-	-	-
Türkiye Petrolleri Anonim Ortaqlığı	10,9	-	-	-	-	-	-	-
Türkiş Petroleum Oversiz Kompani Ltd	-	-	-	-	-	-	-	-
UGE-LANCER PTE.LTD	-	-	986,2	-	-	-	-	-
SOCAR	-	-	-	-	-	-	-	-
ARDNF	-	-	-	-	-	-	-	-
AzGerneft	-	-	-	-	-	-	-	-
	160,8	27 379,4	2 892 987,8	7,7	1,0	0,003	3,2	0,07

2 YANAŞMA VƏ METODOLOGİYA

2.1. İlkin iş mərhələsi

Biz ilkin iş mərhələsini üzləşmə prosesi ilə birləşdirdik, 31 dekabr 2014–cü il üzrə üzləşmə prosesini hazırlayarkən onu əhatə edən aşağıdakı vacib məsələlərə nəzər yetirdik:

- Ödənişlər və daxilolmalar üzrə əhəmiyyətlik dərəcəsi;
- Əhatə olunacaq vergilər və daxilolmalar;
- Hesabat təqdim edəcək şirkətlər və dövlət qurumları (bölmə 4.1 və 4.2); və
- Hesabat təqdim edən şirkətlər tərəfindən bizə verilən məlumatlara əminlik.

Azərbaycan 10 ildən artıqdır ki, üzləşmə prosesinə dair təcrübə qazanmış və şəffaflyq üzrə təşəbbüslə əlaqədar hesabat təqdim etmək üçün kifayət qədər imkanlara malikdir. Biz Azərbaycan Respublikası Vergilər Nazirliyindən hasilat sektoru ilə bağlı qeydə alınmış şirkətlərin tələb olunan məlumat bazasını əldə etdik.

2.2. Əhəmiyyətlik dərəcəsinin müəyyən edilməsi

Şirkətlərin və hökumətin etdiyi əhəmiyyətli sayılan ödənişlərin təsdiqi üçün, ÇQ müvafiq ödəniş növlərinin əhəmiyyətliliyini müəyyən etməlidir. Azərbaycanda mədən hasilatı ilə məşğul olan bütün xarici və yerli şirkətlər tərəfindən Azərbaycan dövlətinə köçürülən gəlirlər üzrə (natura və dəyər ifadəsində) əhəmiyyətlik həddinin müəyyən edilməsi aşağıdakı iki mərhələdə baş verir:

Hesabata daxil edilən əhəmiyyətli gəlir mənbələrinin müəyyən edilməsi:

MHŞT üzrə ÇQ tərəfindən əhəmiyyətli sayılan gəlir mənbələri aşağıdakı kimi müəyyənləşdirilib:

- Neft hasilatı üzrə natura və dəyər ifadəsində;
- Təbii və səmt qazı natura və dəyər ifadəsində;
- Əsas və qiymətli metallar üzrə natura və dəyər ifadəsində;
- Mənfəət vergisi;
- İmzalanma və digər bonuslar;
- Akr ödənişləri və tranzit haqlar ¹³; və
- Mədən vergisi, əlavə dəyər vergisi, torpaq vergisi, əmlak vergisi, qiymət fərqi və sair vergilər (fiziki şəxslərin gəlir vergisi, Dövlət Sosial Müdafiə Fonduna ayırmalar və ödəmə mənbəyindən tutulan vergilər istisna olmaqla).
- Akr ödənişləri, bonusları və tranzit haqları hasilat sənayesi şirkətləri tərəfindən Azərbaycan Respublikası Dövlət Neft Fonduna köçürülür;
- Təbii və səmt qazını hasilat sənayesi şirkətləri Azərbaycan Respublikası Dövlət Neft Şirkətinə transfer edirlər; və
- Müvafiq vergi ödənişləri (mənfəət vergisi, ƏDV, torpaq vergisi, əmlak vergisi, qiymət fərqi və sair vergilər) hasilat sənayesi şirkətləri Azərbaycan Respublikası Vergilər Nazirliyinə köçürülür.

¹³ Tranzit haqqı və nəqliyyat tariflərinin anlayışları oxşar olduğundan, hesabatda nəqliyyat tarifi kimi istinad olunacaqdır. Nəqliyyat tarifi təsviri hesabatın 44–cü səhifəsinin 3.1 bəndində qeyd olunmuşdur.

Qeyd edilməlidir ki, dividend ödənişləri mövcud olmadığından ÇQ-nin 12 aprel 2012–ci il tarixli qərarı ilə 2013–cü ildən başlayaraq dividend xanası hesabat formalarından çıxarılmışdır.

Hər müəyyən edilmiş gəlir mənbəyi üzrə əhəmiyyətli sayılan məbləğ/həcm həddi:

Göstərilmiş gəlir mənbələri üzrə Azərbaycan hökumətinə sıfırdan (0–dan) yuxarı məbləğdə/həcmdə daxilolmalar əhəmiyyətli sayılır və hesabatda əks etdirilir.

2.3. Üzləşmə prosesi

Bizim hesabat yalnız Şirkətlərdən və Hökumətdən aldığımız faktiki məlumatların üzləşdirilməsi, fərqlərin araşdırılaraq şərhindən ibarətdir və aşağıdakı əsas mərhələlərdən keçir. Bizim yanaşmamız mütəmadi məsləhətləşmələr vasitəsilə bütün sualların qısa zaman ərzində həll olunması və üzləşmənin əsas mərhələyə keçməsinə şərait yaratmaq məqsədi daşıyır.

İlkin iş mərhələsi:

Bu, məlumatların toplanması ilkin mərhələdir:

- Əməliyyatlar haqqında anlayışın əldə edilməsi;
- Tapşırığın düzgün perspektivdə təhlilinin aparılması; və
- Mineral ehtiyatların hasilatı ilə məşğul olan sənaye sahələrində fəaliyyət göstərən şirkətlərin ödənişləri və Hökumətə daxilolmalar haqqında məlumatların toplanması.

Üzləşmə mərhələsi:

Tapşırığın ən mühüm hissəsi olan üzləşmə mərhələsində aşağıdakı işlər həyata keçirilir:

- Sənədlərin yoxlanılması;
- Hesabatların üzləşdirilməsi və təhlili; və
- Fərqlərin araşdırılması

Əminlik mərhələsi:

Bu mərhələ, əminlik dərəcəsinin artırılması üçün seçim üsulu əsasında icra olunur. Aşağıdakı işlər həyata keçirilmişdir:

- Hasilat şirkətləri siyahısından ÇQ ilə razılaşdırılmış seçim üsulu ilə şirkətlərin seçilməsi;
- Seçilmiş şirkətlərdə təsdiqedicilərin sənədlərin nəzərdən keçirilməsi; və
- İcra olunmuş işin yekunlaşması barədə nəticənin hesabatda daxil edilməsi.

Rəy mərhələsi:

Bu mərhələ zamanı aşağıdakı işlər həyata keçirilir:

- İlkin MHŞT hesabatının ÇQ üzvlərinə təqdim edilməsi;
- İlkin MHŞT hesabatına dair şərhlərin qəbul edilməsi;
- Yekun hesabatın ÇQ–yə təqdim edilməsi; və
- Hesabata dair Koalisiya rəyinin əldə olunması.

Üzləşdirmə zamanı Müstəqil Administratorun əsas vəzifələrinə aşağıdakı mühüm məsələlər daxildir:

Hesabat şablonlarının paylanması: Hesabat şablonları MHŞT Katibliyi tərəfindən məktublara əlavə olunaraq müvafiq şirkətlərə və hökumət orqanlarına göndərilir.

Müvafiq şirkətlərlə və Hökumətlə iş: Bu mərhələ iş prosesində yaranan sualların aydınlaşdırılması və hesabatların təhvil verilmə vaxtına riayət edilməsi məqsədilə Şirkətlərlə və Hökumətlə danışıqlardan ibarətdir.

- MHŞT üzrə Katiblikdən Hesabat Şablonlarının bütün Şirkətlərə paylanması barədə təsdiqedicə sənəd alındıqdan sonra biz üzləşmə işlərini başlamaq üçün əsas əlaqədar şəxslərin siyahısını əldə edirik; və
- Hesabatlar hər hansı bir şirkət və ya hökumət orqanı tərəfindən təqdim olunmadığı təqdirdə MHŞT üzrə Katiblik bu barədə məlumatlandırılır.

Məlumatların toplanması: Bu mərhələ Şirkətlər və Hökumət tərəfindən doldurulmuş Hesabat Şablonlarının və təsdiqedicə sənədlərin toplanmasından ibarətdir.

- Hesabatların Müstəqil Administratora təqdim edilməsinin son tarixi 28 avqust 2015–ci il olaraq MHŞT Katibliyi tərəfindən müəyyən edilmişdir; və
- Hesabatın yekun versiyasını tələb olunan vaxtda təhvil vermək məqsədilə biz şirkətlər tərəfindən təqdim olunmuş hesabatları müəyyən edilmiş tarixə qədər toplayaraq üzləşmə prosesinə başlamışdıq.

Şirkətlərin ödənişləri:

ÇQ üzvləri tərəfindən imzalanmış Qarşılıqlı Anlaşma Memorandumuna daxil olan şirkətlər, hesabat şablonlarını bizə təqdim etmişdirlər. Hesabat şablonlarının düzgün şəkildə doldurulması məqsədilə hesabat şablonlarına əlavə texniki qaydalar daxil edilmişdir.

Hökumət hesabatlarından daxilolmalar:

Biz aşağıda qeyd edilən Dövlət qurumlarından hesabatlar aldıq:

- Azərbaycan Respublikası Dövlət Neft Fondu;
- Azərbaycan Respublikası Dövlət Neft Şirkəti;
- Azərbaycan Respublikası Vergilər Nazirliyi; və
- Azərbaycan Respublikası Ekologiya və Təbii Sərvətlər Nazirliyi.

Nöqsanlar və uyğunsuzluqlar: Bu mərhələ üzləşmə zamanı şirkətlər və hökumət tərəfindən təqdim olunan məlumatlar arasında fərqlərin tapılmasını əhatə edir.

- Əldə olunmuş hesabat şablonları üzrə təhlilimizi asanlaşdırmaq məqsədilə hər bir şirkət üçün fərdi üzləşmə cədvəli yaratdıq, və bu cədvəldə şirkətin ödənişlərini və hökumətin gəlirlərini əks etdirən xanalar yaratdıq;
- Şirkətlər və hökumət tərəfindən məlumatlar əldə olunduqdan sonra hesabata daxil edilmiş ödənişlər və gəlirlər təhlil üçün cədvəllərə daxil edilmişdir; və
- Bütün məlumatlar əldə edildikdən sonra şirkətlərin ödəniş/ayırmaları və hökumətin daxilolmaları arasındakı uyğunsuzluqların tapılması məqsədilə müqayisə aparılmışdır.

Üzləşmə prosesi zamanı yaranan fərqlərin izahını əldə etmək məqsədilə müvafiq şirkət və hökumət komissiyası ilə əlaqə saxlayıb bu uyğunsuzluğun səbəbini müəyyənləşdirmək üçün təsdiqedicə sənədlər tələb etdik. Bu mərhələdə yerinə yetirilmiş işlərin təsviri aşağıda göstərilmişdir:

- Məlumat bazasından istifadə edərək fərqləri araşdırmaq üçün hansı növ əlavə məlumatın lazımı olduğunu müəyyən etmişdik;
- Biz uyğunsuzluqların aradan qaldırılması məqsədilə bütün şirkətlərə və hökumətə lazımı olan təsdiqləyici sənədlərin bizə təqdim etmələrini xahiş etmişdik; və
- Əgər əlavə təsdiqləyici sənədlər uyğunsuzluğun aradan qaldırılması üçün münasib deyildirsə və ya heç bir əlavə sənəd təqdim olunmurdusa, biz bu fərqi “qeyri-müəyyən/izah olunmayan uyğunsuzluq” kimi hesab etmişdik.

2.4. MHŞT məlumatlarının etibarlılığı

MHŞT-nin 5-ci tələbinə əsasən məlumatların etibarlılığını təmin etmək məqsədilə aşağıdakılar tələb edilmişdir:

- Şirkətlərin hesabatları rəhbər işçi heyəti tərəfindən imzalanmalıdır;
- Hökumət orqanlarının hesabatları müvafiq hökumət qurumunun rəhbəri tərəfindən imzalanmalıdır; və
- Hesabat təqdim edən şirkətlər ödənişləri/daxilolmaları təsdiq edərək ödəmələr üzrə müvafiq sənədlərə əsaslanmalıdırlar.

Biz, üzləşmə prosesinə cəlb olunan əməliyyatlar barədə əsaslı əminlik əldə etmək üçün xüsusi yoxlama prosedurları həyata keçirdik. Müvafiq yoxlama prosedurları Şərtlər Toplusunda qeyd olunmuş şəkildə həyata keçirilmişdir. Bununla bağlı ətraflı məlumatlar hesabatın 6-cı bölməsində əks etdirilmişdir. Xüsusi yoxlama hesabatda göstərilən nağd və natura formada köçürmələrin seçilib yoxlanmasını əhatə etmişdir.

HPBS-lərin şərtinə əsasən hasilat sənayesində iştirak edən şirkətlər müvafiq prosedurlar çərçivəsində müqavilə öhdəliklərini yerinə yetirməlidirlər. HPBS-lərin mühasibatlıq prosedurlarına əsasən bütün şirkətlər hər təqvim ilindən 7 ay gec olmayaraq beynəlxalq audit şirkətləri tərəfindən audit yoxlamasından keçməlidirlər.¹⁴

Şirkətlərin maliyyə hesabatlarının auditi Beynəlxalq Audit Standartlarına əsasən həyata keçirilir. MHŞT hesabatlarının kassa metoduna əsasən hazırlanmasına baxmayaraq, Şirkətlərin maliyyə hesabatları hesablama metoduna əsasən hazırlanmışdır.

Azərbaycan Respublikasında HPBS üzrə fəaliyyət göstərən şirkətlər hər təqvim ili üçün vergi, maliyyə hesabatları və mənfəət vergisi haqqında bəyannamə, auditorun müvafiq arayışı ilə birlikdə sonrakı təqvim ilinin on beş (15) martından və ya on beş (15) aprelindən gec olmayaraq vergi orqanlarına təqdim edir.¹⁵

MHŞT hesabatlarına müstəqil auditorlar tərəfindən rəyin verilməsi tətbiqi olmadığından, hesabatlar şirkətin vəzifəli şəxsləri tərəfindən izmlənir. Məlumatların tamlığını və düzgünlüyü təmin etmək məqsədilə Şərtlər Toplusunda hesabatların şirkətin vəzifəli şəxsləri tərəfindən imzalanması qeyd edilmişdir.

Hökumət tərəfindən təqdim edilən hesabat Azərbaycan Respublikası Vergilər Nazirliyi, Azərbaycan Respublikası Ekologiya Nazirliyi, Azərbaycan Respublikası Dövlət Neft Şirkəti və Azərbaycan Respublikası Dövlət Neft Fondu tərəfindən imzalanmış hesabat şəklində hazırlanır və hökumətin adından MHŞT komissiyasının sədri hesabatı imzalayaraq təqdim edir.

MHŞT standartının 5.3. c) bəndinin tələbinə əsasən 2014-cü bitən il üzrə şirkətlər və hökumət tərəfindən təqdim edilən hesabatlarda əks etdirilmiş məlumatların dəqiqliyi, etibarlılığı və tamlığı tərəfimizdən üzləşdirilib hesabatda daxil edilmişdir. Üzləşdirmə prosesi zamanı MHŞT-da iştirak edən şirkətlərin və hökumətin təqdim etdiyi rəqəmlər tam olaraq yoxlanılıb, zəruri düzəlişlər qeyd edilərək hesabatda öz əksini tapmışdır. Üzləşmə prosesinin nəticəsinə əsasən bütün fərqlər aradan qaldırılmışdır.

¹⁴ “HPBS-“Səfəq-Asiman” perspektiv strukturu” “Əlavə 3-Mühasibat Uçotunun Aparılması Qaydası”, “1.3 Auditor təftişləri”, <http://www.eiti.az/index.php/az/senedler/sazishler/44-shefaq-asi-man-hasilatin-pay-bolgusu>

¹⁵ http://tedris.tax.gov.az/uploads/files/1_2_7_-Xususi%2Bvergi%2Brejimi,%2Bbelediyye%2Bvergilere.pdf

MHŞT standartının 5.3. d) bəndinə uyğun olaraq 2014-cü ilin MHŞT hesabatında üzləşmə prosesi nəticəsində QAM-ı imzalamış bütün şirkətlərin hesabatları əldə edilərək hökumətin təqdim etdiyi məlumatlarla üzləşdirilmişdir. Bu bəndin tələbinə əsasən hər hansı çatışmazlıq mövcud olmadığından əlavə açıqlama göstərilməmişdir.

MHŞT standartının 5.3. e) bəndinə uyğun olaraq dövlət şirkətinin maliyyə hesabatları beynəlxalq audit standartına müvafiq olaraq auditedən keçir və rəsmi internet sahifəsində dərc olunur.¹⁶ Dövlət qurumları hər il Azərbaycan Respublikası Hesablama Palatası tərəfindən yoxlama prosedurlarından keçir. Dövlət qurumlarına aid olan gəlir və xərc növləri dövlət büdcəsini formalaşdırır və Azərbaycan Respublikası Prezidenti tərəfindən qanun formasında təsdiqlənir. Azərbaycan Respublikası Dövlət Neft Fondu hər il maliyyə hesabatları beynəlxalq audit standartlarına uyğun olaraq yoxlanılır və rəsmi internet sahifəsində yerləşdirilir.¹⁷

2.5. Mühasibatlıq siyasəti

2014-cü il üzrə hasilat sənayesi şirkətləri tərəfindən edilən ödənişlər və hökumət tərəfindən əldə edilən daxilolmalara dair üzləşmə prosesində mühasibat uçotunun kassa metodundan istifadə edilmişdir.

Ödənişlər xarici valyutada edildiyindən, hesabat verən müəssisədən hesabatı ödəniş valyutasına uyğun olaraq verilməsi tələb olunurdu. Amerika Birləşmiş Ştatları dollarında (ABŞ dollarında) edilən ödənişlər Mərkəzi Bankın orta illik məzənnəsinə uyğun olaraq AZN-ə konvertasiya olunmuşdur. 31 dekabr 2014-cü il üzrə ABŞ dollarının AZN orta illik məzənnəsi 0,7843 olmuşdur.

¹⁶ <http://www.socar.az/socar/az/economics-and-statistics/economics-and-statistics/socar-reports>

¹⁷ http://www.oilfund.az/uploads/auditor_report_2014_az.pdf

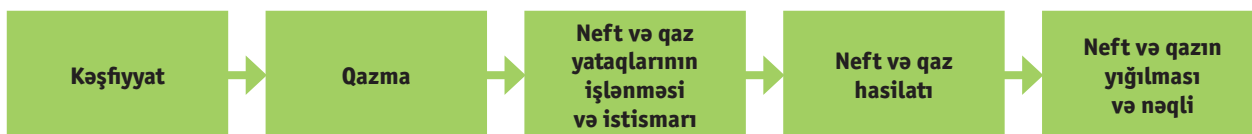
3. HASİLAT SƏNAYESİ ÜZRƏ KONTEKSTUAL MƏLUMATLAR

3.1. Ümumi məlumat

Mədən sənayesi əsas faydalı qazıntı yataqlarını kəşf edən, faydalı qazıntıları hasil və ilkin emal edən istehsal sahələrini özündə cəmləşdirir. Azərbaycan Respublikası neft və qaz başda olmaqla müxtəlif mineral ehtiyatlarla zəngindir.

Neft və qaz sənayesi—neft və qaz yataqlarının kəşfiyyatını, neft-qaz quyularının qazılmasını, neft və qazın hasilatını, xam neft, neft məhsulları və qazın nəqlini əhatə edir.

- *Kəşfiyyat*—geoloji və geofiziki kəşfiyyat işlərinin aparılması, qazma üsullarının müəyyənləşdirilməsi, yatağın qiymətləndirilməsi və sənaye üsulu ilə istifadəyə hazırlanması kimi işləri əhatə edir;
- *Qazma*—yer qabığında süxurları qazma aləti ilə dağıtmaqla quyulağıq və ya şaxtalüləsinin qazılması prosesindən ibarətdir;
- *Neft və qaz yataqlarının işlənməsi və istismarı*—neft-qaz quyularının işə salınması, dayanmış neft quyularının bərpası və istismara qaytarılmasını təmin etməkdir;
- *Neft və qaz hasilatı*—müxtəlif metodların tətbiqi ilə quruda və dənizdə neftin və qazın çıxarılması; və
- *Nəqlətmə*—xam neft borularla, tankerlərlə və müxtəlif vasitələrlə hasilat yerindən emal müəssisələrinə və ya digər məntəqələrə çatdırılmasıdır.



Azərbaycan dünyanın ən qədim neft hasil edən ölkələrindən biri sayılır. Azərbaycanın əsas neft və qaz ehtiyatları Abşeron yarımadasında və Xəzər dənizində yerləşir.

Azərbaycanda neft və qaz çıxarılmasının tarixinə dair faktlar ¹⁸:

18 "Azərbaycan Respublikası Dövlət Neft Şirkəti", <http://new.socar.az/socar/az/company/about-socar/oil-history-in-azerbaijan>

- XIV əsr səyyahı Marko Polo Azərbaycan neftindən müxtəlif məqsədlər üçün istifadə edilməsi və yaxın ölkələrə daşınması barədə yazmışdır;
- Dünyada ilk dəfə olaraq 1847-ci ildə Bibiheybətdə, sonra isə Balaxanıda neft quyuları qazılmışdır;
- 1901-ci ildə Azərbaycan 11,5 mln ton neft hasil edərək dünyada birinci yerə sahib olmuşdur;
- 1941-ci ildə Azərbaycanda 23,5 mln ton neft çıxarılmışdır ki, bu da bütün Sovet İttifaqında hasil olunan neftin 71,4%-ni təşkil etmişdir;
- Dənizdə neftin çıxarılması ilk dəfə olaraq Azərbaycanda başlamışdır. 1949-cu ildə "Neft Daşları" yatağının aşkar edilməsi Azərbaycanı və Xəzəri bütün dünyada tanıtmışdır;
- 1970-ci illərin sonu 1980-ci illərin əvvəllərində dənizdə 80 metrdən 350 metr dərinlikdə "Azəri", "Çıraq", "Kəpəz" və "Günəşli" kimi yataqlar aşkar edilmişdir. Hazırda SOCAR hasil etdiyi neftin 60%-dən çoxunu "Günəşli" yatağının hesabına əldə edir;
- 1994-cü ilin 20 sentyabr tarixində "Əsrin müqaviləsi" imzalanmışdır;
- Bugünə qədər Azərbaycan hökuməti xarici şirkətlərlə bir sıra HPBS imzalamışdır. Daha ətraflı məlumatı MHŞT hesabatının 3.2. Mədən sənayesinin icmal bölməsində olan neft və qaz sənayesi; qızıl və gümüş hasilatı bəndlərində əks etdirilmişdir.

Qiymətli metallar ¹⁹

Azərbaycan ərazisi davamlı və uzunmüddətli qızıl və gümüş hasilatı sənayesinin yaradılması üçün zəngin potensiala malikdir. Qızıl və gümüş yataqları əsasən Kiçik Qafqazın ərazisində, və Azərbaycanın cənub-qərbindəki altı yataqda—Gədəbəy, Ordubad, Qoşa Bulaq, Qızıl Bulaq, Vecnəli və Söyüdlüdə yerləşir.

Respublikanın mis ehtiyatları əsasən Balakən—Zaqatala, Gədəbəy, Qarabağ və Ordubad filiz rayonlarında cəmlənmişdir. Balakən—Zaqatala filiz rayonunda misin əsas ehtiyatları mis-kolçedan, kolçedan-polimetal tipli, Kiçik Qafqaz və Naxçıvan qırıqlıq zonasının filiz rayonlarında isə əsasən mis—porfir, molibden—mis—porfir və qızıl—mis—kolçedan tipli yataq və təzahürlərdə cəmlənmişdir.

Hüquqi rejim

Azərbaycanın mədən sənayesində fəaliyyətin hüquqi əsasını Azərbaycan Respublikasının Konstitusiyası, Azərbaycan Respublikasının qanunları, Azərbaycan Respublikası Prezidentinin fərmanları, Azərbaycan Respublikası Nazirlər Kabinetinin qərarları və mərkəzi icra hakimiyyəti orqanlarının normativ aktlarından ibarət olan Azərbaycan Respublikasının qanunvericilik sistemi, və o cümlədən Konstitusiyaya əsasən bu sistemin ayrılmaz tərkib hissəsi hesab edilən Azərbaycan Respublikasının tərəfdar çıxdığı beynəlxalq müqavilələr təşkil edir.

Azərbaycan Respublikasının qanunvericiliyinə əsasən bütün yeraltı faydalı qazıntıları dövlətə məxsusdur. Azərbaycanda mədən sənayesində fəaliyyəti tənzimləyən mövcud qanunvericilik bazasına daxil olan və aşağıdakılarla məhdudlaşmayan normativ hüquqi sənədlərlə dövlət tərəfindən yaradılmış və ictimaiyyət üçün açıq olan <http://www.e-qanun.az/>, <http://www.president.az/>, <http://www.meclis.gov.az/> və <http://www.cabmin.gov.az/> rəsmi internet sahifələrində dərc edilmişdir:

Azərbaycanda mədən sənayesində fəaliyyəti tənzimləyən mövcud qanunvericilik bazası aşağıda qeyd olunmuşdur ²⁰:

- 12 noyabr 1995-ci il tarixli Azərbaycan Respublikasının Konstitusiyası;

¹⁹ "Azərbaycan Respublikası Ekologiya və Təbii Sərvətlər Nazirliyi", "Azərbaycanın faydalı qazıntıları", <http://www.eco.gov.az/faydaliqazintilar.php>.

²⁰ "Azərbaycan Respublikası Ədliyyə Nazirliyi", "Normativ hüquqi aktların vahid internet elektron bazası", <http://e-qanun.az>

Beynəlxalq Sazişlər:

- Boru kəmərləri magistralları ilə neft və neft məhsullarının tranzit sahəsində razılaşdırılmış siyasətin aparılması haqqında 1996-cı il aprelin 12-də Moskva şəhərində imzalanmış Saziş; və
- 1999-cu il iyulun 22-də Kiyev şəhərində Azərbaycan Respublikası tərəfindən qeyd-şərtlə imzalanmış dövlətlərarası neft və qaz nəqli sistemlərinin yaradılması üçün təşkilati prinsiplərə dair Çərçivə Sazişi.

Məcəllələr:

- 28 dekabr 1999-cu il tarixli 779-IQ nömrəli qanun ilə təsdiq edilmiş Azərbaycan Respublikasının Mülki Məcəlləsi;
- 11 iyul 2000-ci il tarixli 905-IQ nömrəli qanun ilə təsdiq edilmiş Azərbaycan Respublikasının Vergi Məcəlləsi;
- 11 iyul 2000-ci il tarixli 906-IQ nömrəli qanun ilə təsdiq edilmiş Azərbaycan Respublikasının İnzibati Xətalər Məcəlləsi;
- 26 dekabr 1997-ci il tarixli 418-IQ nömrəli qanun ilə təsdiq edilmiş Azərbaycan Respublikasının Su Məcəlləsi;
- 24 iyun 2011-ci il tarixli 164-IVQ nömrəli qanun ilə təsdiq edilmiş Azərbaycan Respublikasının Gömrük Məcəlləsi;
- 01 fevral 1999-cu il tarixli 618-IQ nömrəli qanun ilə təsdiq edilmiş Azərbaycan Respublikasının Əmək Məcəlləsi; və
- 25 iyun 1999-cu il tarixli 695-IQ nömrəli qanun ilə təsdiq edilmiş Azərbaycan Respublikasının Torpaq Məcəlləsi.

Qanunlar:

- 30 may 1996-cı il tarixli 94-IQ nömrəli "Enerji resurslarından istifadə haqqında" Azərbaycan Respublikasının Qanunu;
- 02 fevral 2009-cu il tarixli 766-IIIQ nömrəli "İxrac məqsədli neft-qaz fəaliyyətinə xüsusi iqtisadi rejimin tətbiqi haqqında" Azərbaycan Respublikasının Qanunu;
- 30 iyun 1998-ci il tarixli 513-IQ nömrəli "Qaz təchizatı haqqında" Azərbaycan Respublikasının Qanunu;
- 13 fevral 1998-ci il tarixli 439-IQ nömrəli "Yerin təkisi haqqında" Azərbaycan Respublikasının Qanunu;
- 10 iyun 2005-ci il tarixli 924-IIQ nömrəli "Qiymətli metallar və qiymətli daşlar haqqında" Azərbaycan Respublikasının Qanunu; və
- 24 noyabr 1998-ci il tarixli Energetika haqqında Azərbaycan Respublikasının Qanunu.

Azərbaycan Respublikasının qanunvericilik sistemində daxil olan normativ hüquqi aktlar ilə (Azərbaycan Respublikasının Konstitusiyası istisna olmaqla) HPBS-lər arasında ziddiyyət yaranarsa, həmin Sazişlər tətbiq edilir.

E-qanun portalı ²¹

Azərbaycan Respublikası Ədliyyə Nazirliyi Azərbaycan Respublikasının bütün hüquqi və normativ aktlarının əldə edilməsinə təmin etmək məqsədilə hüquqi sistemə dair internet portalını yaratmışdır. Mövcud portal hasilat sənayesinə dair bütün qanunvericilik məlumatlarını özündə əks etdirir. Portala daxil edilmiş bütün hüquqi və normativ aktlar mütəmadi olaraq yenilənir. E-qanun portalı lazımi qanunvericilik məlumatlarının əldə edilməsi məqsədilə icraiyət üçün açaqdır.

Fiskal rejim

Azərbaycan Respublikasında vergi sistemini, vergitutmanın ümumi əsaslarını, vergilərin ödənilməsi və yığılması qaydalarını, vergi ödəyicilərinin və dövlət vergi orqanlarının, habelə vergi münasibətlərinin digər iştirakçıların vergitutma məsələləri ilə bağlı hüquq və vəzifələrini, vergi nəzarətinin forma və metodlarını, vergi qanunvericiliyinin pozulmasına görə məsuliyyəti, dövlət vergi orqanlarının və onların vəzifəli şəxslərinin hərəkətlərindən (hərəkətsizliyindən) şikayət edilməsi qaydalarını müəyyən edən Vergi Məcəlləsidir.

²¹ <http://www.e-qanun.az/>

Hasilatın pay bölgüsü sazişləri (HPBS), habelə əsas boru kəməri sazişləri Azərbaycan Respublikası Milli Məclisi tərəfindən təsdiq olunduqdan sonra qüvvəyə minir. Bu sazişlər yataqlarda fəaliyyət göstərən əməliyyat şirkətlərinin, podratçı tərəflərin və bunların subpodratçıların fəaliyyətlərini, mühasibatlıq və vergi rejimini tənzimləyir.

Vergi Məcəlləsi ilə hasilatın pay bölgüsü haqqında, əsas boru kəməri haqqında və digər bu qəbildən olan saziş və qanunlarla, o cümlədən neft və qaz haqqında, ixrac məqsədli neft–qaz fəaliyyəti və xüsusi iqtisadi zonalar haqqında qanunlar arasında vergilər haqqında fərqli müddəalar müəyyən edildikdə, həmin saziş və qanunların müddəaları üstün götürülür.

İxrac olunan neftin və təbii qazın nəql edilməsi ilə bağlı fəaliyyətləri, münasibətləri və vergi rejimi qanun qüvvəsinə malik Əsas İxrac Boru Kəməri (Bakı–Tbilisi–Ceyhan) və Cənubi Qafqaz Boru Kəməri (Bakı–Tbilisi–Ərzurum) sazişləri ilə tənzimlənir. Bu sazişlərlə fəaliyyət göstərən əməliyyat şirkətlərinin, ƏİBK iştirakçılarının və onların podratçıların fəaliyyətləri, mühasibatlıq və vergi rejimi tənzimlənir.

Azərbaycan Respublikası Vergi Məcəlləsi Azərbaycanda mövcud olan ümumi vergiqoyma sistemini təşkil edərək aşağıdakı vergi növlərini tənzimləyir:

- Mənfəət vergisi;
- Əmlak vergisi;
- Mədən vergisi;
- Aksiz vergisi;
- Sadələşmiş vergi.
- Əlavə dəyər vergisi (ƏDV);
- Gəlir vergisi;
- Torpaq vergisi;
- Yol vergisi; və

Azərbaycan Respublikasında qanunla təsdiq olunmuş formada HPBS üzrə fəaliyyət göstərən müəssisələr, şirkətlər üçün xüsusi vergi rejimi tətbiq edilir və SOCAR ilə bir sıra transmilli şirkətlər arasında HPBS–lər, habelə onların əsasında tərtib olunan və vergi-tutmanın müəyyən aspektlərini dəqiqləşdirən protokollar əhatə edir:

- “Mənfəət vergisi haqqında protokol”;
- “Əlavə dəyər vergisi haqqında protokol”;
- “Xarici subpodratçıların vergiyə cəlb edilməsi haqqında protokol”;
- “Əməkdaşlar və fiziki şəxslərin vergiyə cəlb edilməsi haqqında protokol”;
- “İdxal və ixrac vergiləri haqqında protokol”.

Əsas İxrac Boru Kəməri Bakı–Tbilisi–Ceyhan (BTC), Tranzit Əraziyə Malik Ölkə Hökuməti Sazişi (TƏMÖHS) və Cənubi Qafqaz Boru Kəməri (Şahdəniz Qaz) sazişləri əsasında işləyən müəssisələr üçün xüsusi vergi rejimləri tətbiq edilir.

Qanunvericiliyə əsasən hasilatla əlaqədar hökumətə edilən ayırmalar və ödənişlər aşağıda qeyd olunub:

Hökumətə edilən ayırmalar və ödənişlər ²²	Ödənişin təsviri
Neft hasilatı üzrə gəlirlər	Hasilat şirkətləri Azərbaycan Respublikasının payını HPBS–ə uyğun olaraq məhsul şəklində hökuməti təmsil edən SOCAR-a təhvil verir.
Qaz hasilatı üzrə gəlirlər	Hasilat şirkətləri Azərbaycan Respublikasının payını HPBS–ə uyğun olaraq məhsul şəklində hökuməti təmsil edən SOCAR-a təhvil verir.
Mənfəət vergisi	Mənfəət vergisi şirkətin vergiyə cəlb olunan mənfəət əsasında hesablanır. Mənfəət vergisi qanunvericiliyə uyğun olaraq vergi ödəyicisinin gəliri ilə gəlirdən çıxılan xərci arasındakı fərqdən ibarətdir. Mənfəət vergisi dövlət büdcəsinə ödənilir.

Hökumətə edilən ayırmalar və ödənişlər ²²	Ödənişin təsviri
Bonuslar	Bonuslar neft şirkətləri tərəfindən hasilat hüquqlarının onlara təhvil verilməsi və köçürülməsinə görə ödədiyi haqları əks etdirir. Bu haqlar hökumətlə olan müvafiq razılaşmalara əsasən neft və qaz yataqlarının inkişafının müəyyən mərhələlərində ödənilir. Bonuslar ARDNF-in hesabına köçürülür.
Tranzit haqqı*	Tranzit haqqı xam neft və qaz ixrac boru kəməri vasitəsi ilə ötürülməsi üçün edilən ödənişlərdir. Tranzit haqqı ARDNF-in hesabına köçürülür.
Akrhesabı ödənişləri	Akrhesabı ödənişləri kəşfiyyat dövrü, habelə əlavə kəşfiyyat dövrü ərzində podratçı tərəflər Kontrakt sahəsinin istifadəyə görə hər kvadrat kilometr üçün haqq ödənişi hesab olunur. Akrhesabı ödənişlər ARDNF-in hesabına köçürülür.
Mədən vergisi	Azərbaycan Respublikasının ərazisində, o cümlədən Xəzər dənizinin Azərbaycan Respublikasına mənsub olan sektorunda faydalı qazıntıların çıxarılmasına görə vergi növüdür. Mədən vergisi dövlət büdcəsinə ödənilir
Digər ödənişlər	Digər ödənişlər, yuxarıda qeyd olunmayan ödənişlərə aiddir. Bura, sair vergilər (Əmlak vergisi, torpaq vergisi, ƏDV, qiymət fərqi-neft, qaz və neft məhsullarının ixracı zamanı məhsulun kontrakt (satış) qiyməti ilə (ixrac xərcləri çıxılmaqla) ölkədaxili topdansatış qiyməti arasındakı fərqdən yığım (ixrac vergisi xarakterində) qiymət fərqinin yaranmasına səbəb olur), natura şəklinə hökumətə təhvil verilən məhsulları (qızıl və gümüş) daxil etmək olar. Digər vergilər də dövlət büdcəsinə ödənilir

*Azərbaycan Respublikasında 4 neft-qaz boru kəməri mövcuddur:

- Bakı-Tbilisi-Ceyhan;
- Bakı-Ərzurum;
- Bakı-Supsa; və
- Bakı-Novorossiysk.

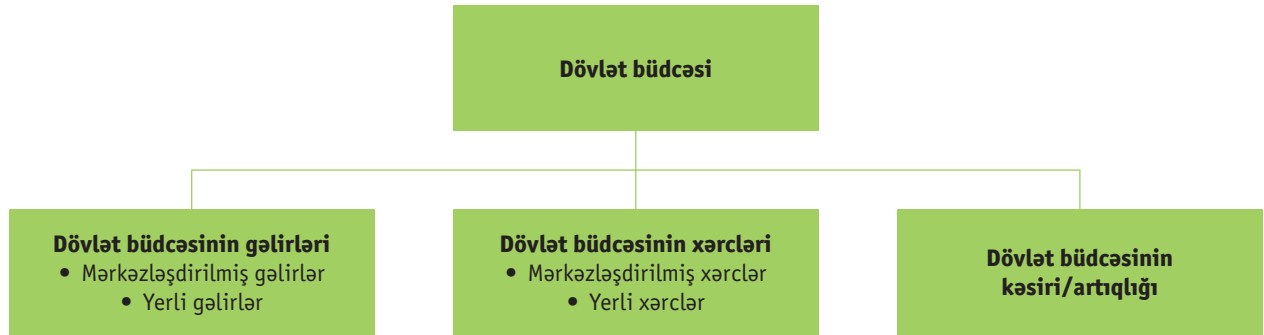
Hər bir boru kəmərinin özünə məxsus nəqliyə tarifi var. Tariflərin formalaşma mənbəyi boru kəmərinin sahibkar strukturundan aslıdır. Tranzit gəlirləri hər bir boru kəmərinə nəql etmə tarifi ilə ödənilməsi nəticəsində formalaşır. Həmin boru kəməri vasitəsi ilə nefti nəql edən şirkətlər nəql olunmuş həcmə görə tarif üzrə ödəniş edirlər.

Bakı-Supsa neft boru kəməridir. Bu kəmərin üzrə nəqliyə tarifi mexanizmi aşağıdakı kimidir:

- Boru kəmərinin Azərbaycan ərazisindən keçən hissəsinə görə;
- Boru kəmərinin Gürcüstan ərazisindən keçən hissəsinə görə;
- Boru kəmərinin müvafiq dövr üzrə saxlanılması xərcləri.

Növbəti boru kəməri ilə əldə olunacaq tranzit gəlirlərdə Azərbaycan ərazisi ilə nəqliyə tarifi aslıdır. Azərbaycan hökumətinə çatan nəql edilmiş mənfəət neftinin gəlirləri birbaşa ARDNF-a köçürüldüyü üçün müvafiq karbohidrogen həcmələrinin nəql edilməsi xərcləri ARDNF tərəfindən qarşılır. Beləliklə, həmin neft həcmələrinin daşınmasına görə Bakı-Supsa boru kəmərinin əməliyyat şirkəti olan Azərbaycan Beynəlxalq Əməliyyat Şirkətinə (ABƏŞ) aylıq tranzit haqqı ödənilir.

22 "Azərbaycan Respublikası Dövlət Neft Fondu", "Terminlər", http://www.oilfund.az/az_AZ/about_fund/terminler.asp.

Azərbaycan Respublikasının dövlət büdcəsinin strukturu²³:

Azərbaycan Respublikası dövlət büdcəsinin məqsədi qanunvericiliklə müəyyən edilmiş qaydada maliyyə vəsaitlərinin toplanması və səmərəli istifadəsinin təmin edilməsi, iqtisadi, sosial və digər strateji məsələlərin həll edilməsindən ibarətdir. Azərbaycan Respublikasının büdcəsi mərkəzləşdirilmiş gəlir və xərclərdən, həmçinin, yerli gəlir və xərclərdən ibarətdir.



23 <http://maliyye.gov.az/sites/default/files/kitab.compressed.protected.pdf>

Naxçıvan Muxtar Respublikasının büdcəsi Azərbaycan Respublikası və Naxçıvan Muxtar Respublikasının Konstitusiyası və digər qanunvericilik aktlarına əsasən yaradılmışdır.

Azərbaycan Respublikasının 2014-cü il dövlət büdcəsinin icrası gəlirlər 18,4 mlrd manat, xərclər 18,7 mlrd manat məbləğində olmaqla təsdiq edilmişdir.

Dövlət büdcəsinin gəlir və xərcləri, 2012-2014-cü illər (milyon manat).²⁴

Gəlir	2012	2013	2014
Fiziki şəxslərin gəlir vergisi	813,0	859,7	980,3
Hüquqi şəxslərin mənfəət vergisi	2 252,0	2 374,8	2 302,7
Torpaq vergisi	30,6	33,1	35,4
Əmlak vergisi	105,1	125,1	141,3
Əlavə Dəyər Vergisi	2 366,9	2 710,0	3 119,6
Aksiz vergisi	531,5	593,3	797,3
Mədən vergisi	125,8	121,5	116,2
Xarici iqtisadi fəaliyyətlərlə əlaqədar vergilər	592,5	675,2	684,7
Sair vergilər	157,6	161,5	192,7
Digər daxilolmalar (ARDNF-in dövlət büdcəsinə edilən köçürmələri daxili olmaqla)	10 306,5	11 842,1	10 030,4
Cəmi	17 281,5	19 496,3	18 400,6

Xərclər	2012	2013	2014
Milli iqtisadiyyat	6 960,7	8 207,5	7 596,6
Təhsil	1 453,2	1 437,7	1 553,9
Mədəniyyət, incəsənət, informasiya və digər kateqoriyalara daxil olmayan fəaliyyət növləri	184,7	226,6	248,5
Səhiyyə	609,4	618,9	665,3
Fiziki hazırlıq	56,1	48,3	45,5
Sosial müdafiə	1 750,7	1 730,9	1 946,8
Sosial sığorta	18,8	19,4	24,4
Elm	116,7	117,0	124,2
Məhkəmə hakimiyyəti, hüquq-mühafizə orqanları	929,2	1 049,3	1 103,6
Qanunvericilik, icra və hökumət orqanları	342,3	349,3	449,7
Sair xərclər	4 994,7	5 338,6	4 940,8
Cəmi	17 416,5	19 143,5	18 699,3

²⁴ "Azərbaycan Respublikası Dövlət Statistika Komitəsi" "Azərbaycan rəqəmlərdə", http://www.stat.gov.az/menu/6/statistical_yearbooks/

Büdcəyə dair məlumatlar Azərbaycan Respublikası Dövlət Statistika Komitəsinin rəsmi internet sahifəsindən götürülmüşdür. Bu məlumatların daha təsnifatlı cədvəli Azərbaycan Respublikası Maliyyə Nazirliyinin də rəsmi internet sahifəsindən əldə etmək mümkündür.²⁵

2014-cü il ərzində mədən hasilatı sənayesindən icmal dövlət büdcəsinə 14,2 milyard AZN vəsait daxil olmuşdur. Bu məbləğin tərkibində həmçinin Azərbaycan Respublikası Dövlət Neft Fondundan daxilolmalar da mövcuddur. 2014-cü ildə Azərbaycan Respublikası Dövlət Neft Fondundan dövlət büdcəsinə transfertin məbləği 9,3 milyard AZN təşkil etmişdir.²⁶ Büdcə gəlirlərinin təsnifatı sahifə 59-da “Hasilat sənayesindən Neft Fonduna və dövlət büdcəsinə daxil olan gəlirlər” başlığı altında göstərilmişdir.

Azərbaycan Respublikasının dövlət büdcəsinin 2014-cü ildə qanunvericilikdə nəzərdə tutulmuş mənbələr hesabına formalaşan mərkəzləşdirilmiş gəlirlərinin 97%-i Bakı şəhərinə, qalan 3%-i isə digər şəhər və rayonların yerli gəlirlərinə aid edilməsi nəzərdə tutulmuşdur. Gəlirlər “Avtomobil Yolları” Məqsədli Büdcə Fonduna aid edilən gəlirlərdən başqa, ARDNF-dən daxilolmalar, vergi daxilolmaları, gömrük rüsumları, verilmiş kreditlər üzrə daxilolmalar və sair gəlir növlərindən formalaşdırılır.²⁷

Yerli büdcə bələdiyyə statusuna uyğun olaraq özünüidarəetmə prinsiplərini həyata keçirmək, Azərbaycan Respublikasının Konstitusiyası və qanunları ilə müəyyənləşdirilmiş bələdiyyə səlahiyyətlərini həyata keçirmək üçün formalaşan və istifadə olunan maliyyə vəsaitidir. Yerli büdcə bələdiyyələrin maliyyə vəsaitinin formalaşması 7 dekabr 1999-cu il tarixli № 772-IQ sayılı “Bələdiyyələrin maliyyəsinin əsasları haqqında” qanunla tənzimlənir.

Yerli büdcənin gəlirləri aşağıda qeyd olunan vergilər vasitəsi ilə formalaşır:

- fiziki şəxslərdən torpaq vergisi;
- fiziki şəxslərdən əmlak vergisi;
- yerli əhəmiyyətli tikinti materialları üzrə mədən vergisi;
- bələdiyyə mülkiyyətində olan müəssisə və təşkilatlardan mənfəət vergisi;
- və digər vergilər

Yerli büdcə gəlirlərini formalaşdıran digər mənbələr haqqında məlumatı № 772-IQ sayılı “Bələdiyyələrin maliyyəsinin əsasları haqqında” qanundan əldə etmək mümkündür.²⁸

Müvafiq dövlət qurumlarının rolu və vəzifələri

Azərbaycan Respublikasının xarici dövlətlərlə və beynəlxalq təşkilatlarla müqavilələri Azərbaycan Respublikası adından (dövlətlərarası müqavilələr) və Azərbaycan Respublikasının hökuməti adından (hökumətlərarası müqavilələr) bağlanır.

Azərbaycan Respublikasında HPBS-lərinin bağlanması prosedurları:

- İlk danışıqlar Azərbaycan hökumətini təmsil edən SOCAR-la HPBS-da maraqlı olan şirkətlər arasında aparılır;
- Bu danışıqlardan sonra ilkin razılıq olaraq Niyyət Memorandumu (“NM”) imzalanır;
- SOCAR NM-ni təklifi münasib olan və məqbul sayılan tərəflə (xarici neft şirkəti ilə) birlikdə icra edir;
- NM imzalandıqdan sonra, SOCAR HPBS ilə bağlı müvafiq şərtləri və perspektivləri ilə əlaqədar tərəflərlə danışıqlara başlayır;
- Ölkə başçısına HPBS üzrə danışıqlar aparmaq və onu imzalamaq haqqında SOCAR-a səlahiyyətlərin verilməsi haqqında müraciət edilir və Prezidentin müvafiq sərəncamı əsasında NM qüvvəyə minir;
- NM əsasında sonrakı əməkdaşlıq çərçivəsində tərəflərin hüquq və vəzifələri razılaşdırılır;

²⁵ <http://maliyye.gov.az/node/1720>

²⁶ http://www.oilfund.az/az_AZ/huequqi-senedler/fondun-buedcesine-dair/azerbaycan-respublikasi-doevlet-neft-fondunun-2013-cu-il-buedcesinin-icrasi-haqqinda-azerbaycan-respubli-kasi-prezidentinin-serencami-22-05-2014.asp

²⁷ http://www.oilfund.az/uploads/2014_budget_law.pdf

²⁸ <http://e-qanun.az/framework/5231>

- HPBS–nin əsas prinsipləri və kommərşiya şərtləri haqqında saziş imzalanır;
- Əsas prinsipləri və kommərşiya şərtləri haqqında saziş əsasında HPBSlayihəsi razılaşdırılır;
- İmzalanmış HPBS ratifikasiya üçün Milli Məclisə təqdim edilir; və
- Ratifikasiyadan sonra Prezidentin fərmanı ilə HPBS qüvvəyə minir.

Azərbaycan Respublikasının Prezidenti

Azərbaycan Respublikasında icra hakimiyyəti orqanı Azərbaycan Respublikasının Prezidentinə mənsubdur. İcra hakimiyyəti mərkəzi və yerli icra hakimiyyəti orqanlarından ibarət olub, əsas funksiyası qanunların icrasının həyata keçirilməsidir. Bu sistem geniş hüquqlara malikdir və dövlət qulluqçularının mühüm çoxluğunu əhatə edir.

Azərbaycan Respublikası Nazirlər Kabineti

Azərbaycan Respublikası Prezidentinin səlahiyyətlərinin icrası məqsədilə yaradılan, birbaşa Prezidentə tabe olaraq, onun qarşısında cavabdeh olan yuxarı icra orqanıdır. Nazirlər Kabineti səlahiyyətlərinə dövlət büdcəsi layihəsinin hazırlanması və prezidentə təqdim edilməsi, onun icrasının, maliyyə-kredit və pul siyasətlərinin, dövlət və sosial təminat proqramlarının həyata keçirilməsinin təmin edilməsi daxildir.

Azərbaycan Respublikasının Milli Məclisi

Azərbaycan Respublikasının Milli Məclisi qanunvericilik hakimiyyətini həyata keçirən orqandır. Azərbaycan Respublikasının qanunlarından fərqli qaydalar nəzərdə tutan hökumətlərarası müqavilələri, qanunları, o cümlədən HPBS–lərini Azərbaycan Respublikasının Milli Məclisi təsdiq (ratifikasiya) edir.

*Azərbaycan Respublikası Vergilər Nazirliyi*²⁹

Vergilər Nazirliyi Azərbaycan Respublikasında aparılan vahid maliyyə və büdcə siyasəti çərçivəsində dövlət vergi siyasətinin həyata keçirilməsini, dövlət büdcəsinə vergilərin və digər daxilolmaların vaxtında və tam yığılmasını təmin edən və bu sahədə dövlət nəzarətini həyata keçirən mərkəzi icra hakimiyyəti orqanıdır.

Azərbaycan Respublikası Maliyyə Nazirliyi

Azərbaycan Respublikasının Maliyyə Nazirliyi ölkənin maliyyə siyasətini həyata keçirən mərkəzi icra hakimiyyəti orqanıdır. Nazirlik öz fəaliyyətini ölkə prezidentinin 2009-cu il 9 fevral tarixli 48 nömrəli Fərmanı ilə təsdiq edilmiş Əsasnaməsi əsasında həyata keçirir.

Azərbaycan Respublikası Dövlət Sosial Müdafiə Fondu

Azərbaycan Respublikası Dövlət Sosial Müdafiə Fondu büdcədənkənar dövlət fondu olub əhalinin sosial müdafiəsini təşkil etmək məqsədilə mərkəzləşdirilmiş pul fondu yaradılması və istifadəsi formasıdır. Fondun gəlirlərinin formalaşması sosial sığorta haqları və dövlət büdcəsindən ayrılmalar hesabına həyata keçirilir.

Azərbaycan Respublikası Ekologiya və Təbii Sərvətlər Nazirliyi^{30,31}

Azərbaycan Respublikası Ekologiya və Təbii Sərvətlər Nazirliyi Azərbaycan Respublikası ərazisində, o cümlədən Xəzər dənizinin Azərbaycan Respublikasına mənsub olan bölməsində ətraf mühitin qorunması, təbiətdən istifadənin təşkili, yeraltı suların, mineral xammal ehtiyatlarından və yerüstü təbii sərvətlərdən səmərəli istifadə edilməsi, onların bərpası, hidrometeoroloji proseslərin müşahidəsi və proqnozlaşdırılması sahəsində dövlət siyasətini həyata keçirən mərkəzi icra hakimiyyəti orqanıdır.

Qurumun əsas vəzifələrindən biri, təbii sərvətlərin öyrənilməsi, onlardan istifadə edilməsi, bərpası və mühafizəsi və bu sahədə ekoloji təhlükəsizliyin təmin edilməsi və bioloji müxtəlifliyin qorunub saxlanması üzrə dövlət siyasətini həyata keçirməkdən ibarətdir.

29 "Azərbaycan Respublikası Vergilər Nazirliyi", <http://www.taxes.gov.az/vn/info/icmal.pdf>.

30 "Azərbaycan Respublikası Ekologiya və Təbii Sərvətlər Nazirliyi", <http://www.eco.gov.az>.

31 "MHST Hesabatı", "2014-cü il üzə Azərbaycan MHST Hesabatı", bənd "3.2. Mədan sənayesini icmalı"

Azərbaycan Respublikası Energetika Nazirliyi

Azərbaycan Respublikası Energetika Nazirliyi yanacaq-energetika sahəsində dövlət siyasətini və tənzimlənməsini həyata keçirən mərkəzi icra hakimiyyəti orqanıdır. Yanacaq-energetika sahəsi Energetika haqqında Azərbaycan Respublikasının qanunu ilə energetika sahəsində müəyyən edilmiş fəaliyyətdən (bundan sonra–müvafiq sahədə) ibarətdir.³²

Azərbaycan Respublikası Energetika Nazirliyinin əsasnaməsinə görə karbohidrogen ehtiyatları hasilatının pay bölgüsü və ya digər şərtlərə uyğun işlənməsi barədə sazişlərin layihələrini hazırlayır, bu sazişlər üzrə danışıqlar aparır, onları müəyyən olunmuş qayda-da imzalayır, bağlanmış sazişlərin həyata keçirilməsinə nəzarət edir.

*Azərbaycan Respublikası Dövlət Neft Fondu*³³

Azərbaycan Respublikası Dövlət Neft Fondu (“ARDNF”) gələcək nəsillər üçünlikvid aktivlərin (müxtəlif formada) yığılmasını, idarə edilməsini həyata keçirən səmərəli mexanizmdir. ARDNF, büdcədənkənar fond kimi təsis edilmiş, Hökumət və ya Azərbaycan Respublikası Mərkəzi Bankından ayrıca idarəetmə strukturuna malik hüquqi şəxs qismində fəaliyyət göstərir. ARDNF-in məqsədi tükənən təbii sərvətlərdən əldə olunan gəlirlərin toplanması və Azərbaycan xalqının bugünkü və gələcək nəsillərinin daimi gəlir mənbəyinə çevrilməsi, ümummilli əhəmiyyətli layihələrin birbaşa maliyyələşdirilməsidir.

*Azərbaycan Respublikası Dövlət Neft Şirkəti*³⁴ (SOCAR)

SOCAR Azərbaycanın dövlət neft və təbii qaz korporasiyasıdır. Şirkət neft və təbii qaz istehsal edir, ölkənin neft emalı və ölkə ərazisində neft və qaz kəmərlərinin fəaliyyət göstərməsini həyata keçirir. Daha ətraflı məlumat hesabatın 3.5 “Hasilat sənayesində dövlət iştirakı” adlı bəndində öz əksini tapmışdır.

Hasilat sənayesi üzrə mövcud islahatlar

MHŞT hesabatının əhatə etdiyi ildə hasilat sənayesinə dair bir sıra islahatlar tətbiq edilmişdir:

- 2014-cü il 6 fevral tarixli 35 sayılı qərara əsasən Nazirlər Kabineti tərəfindən 2013-cü il 2 dekabr tarixli 333 sayılı qərarla dəyişikliklər edilmişdir. Nazirlər Kabinetinin çıxardığı qərara əsasən neft məhsullarına qoyulan aksiz vergisinin dərəcəsi dəyişdirilmişdir. Bu dəyişikliklər 2014-cü ilin 1 yanvar tarixindən etibarən qüvvəyə minmişdir;³⁵
- “Ölkə daxilində neft məhsullarının tariflərinin tənzimlənməsi barədə” Azərbaycan Respublikası Tarif (qiymət) Şurasının 2 dekabr 2013-cü il tarixli 14 nömrəli Qərarında dəyişikliklər edilməsi barədə Azərbaycan Respublikasının Tarif (Qiymət) Şurasının 10 fevral 2014-cü il tarixli 1 sayılı Qərarı ilə ölkə daxilində neft məhsullarının topdan və pərakəndə satışının yeni tarifləri müəyyən edilmişdir;³⁶
- “Azərbaycan Respublikası Dövlət Neft Fondunun 2014-cü il büdcəsi haqqında” Azərbaycan Respublikası Prezidentinin 2013-cü il 19 dekabr tarixli 57 nömrəli fərmanında dəyişikliklər edilməsi barədə Azərbaycan Respublikası Prezidentinin fərmanı;³⁷
- Azərbaycan Respublikası Prezidentinin 2003-cü il 24 yanvar tarixli 844 nömrəli fərmanı ilə təsdiq edilmiş “Azərbaycan Respublikasının Dövlət Neft Şirkəti strukturunun inkişafı”na dair dəyişikliklər edilməsi haqqında 2014-cü il 24 fevral tarixli Azərbaycan Respublikası Prezidentinin fərmanı;³⁸ və
- 2013-cü il 22 oktyabr tarixli 3 sayılı fərmana əsasən Yanacaq və Energetika Nazirliyləğv olunaraq əvəzində Energetika Nazirliyi yaradılmışdır. Hal-hazırda, Energetika Nazirliyi fəaliyyətinə dair əsasnaməsi Azərbaycan Respublikası Prezidentinin 2014-cü il 11 aprel tarixli 149 sayılı fərmanına əsasən həyata keçirilir.³⁹

32 “Azərbaycan Respublikası Energetika Nazirliyi”, “Energetika haqqında Azərbaycan Respublikasının Qanunu”, http://www.minenergy.gov.az/db/Energetika_haqqinda.pdf

33 “Azərbaycan Respublikası Dövlət Neft Fondu”, <http://www.oilfund.az>.

34 “Azərbaycan Respublikası Dövlət Neft Şirkəti”, <http://new.socar.az/socar/en/home>.

35 Nazirlər Kabineti “Qərar və Sərəncamlar” 2014, <http://www.cabmin.gov.az>

36 <http://www.tariffcouncil.gov.az/?/az/resolution/view/118/>

37 http://www.oilfund.az/en_US/huequqi-senedler/fondun-buedcesine-dair/ferman_deyishiklik_11042014.asp

38 <http://www.e-qanun.az/framework/29789>

39 http://www.minenergy.gov.az/db/EN_Esasname.pdf

2014-cü ilin sonuna Azərbaycanın təsdiq edilmiş neft və qaz rezervləri aşağıdakı cədvəldə əks etdirilmişdir:

Sənaye nəticələri	
Neft ehtiyatları, milyon barel ⁴⁰	7 000
Təbii qaz ehtiyatları, milyard m ³ ⁴¹	1 300

Azərbaycanda neft və qaz ehtiyatları ilə məşğul olan şirkətlər 31 HPBS (17 dənizdə və 14 quruda) imzalamışlar. 2014-cü il ərzində neft və qaz resursları üzrə mövcud olan 31 HPBS-dən 17-i fəaliyyətdə olmuşdur:

Dənizdəki yataqlar					
İmza tarixi	Podratçı tərəflər və onların payları			Ehtiyatlar	
	Şirkətin adı	2013-cü bitən il üzrə %	2014-cü bitən il üzrə %	Neft	Qaz
Azəri-Çıraq-Dərinisulu Günəşli ⁴² (hasilat mərhələsi)					
20.09.1994	BP Eksploreyşn (Kaspian Si) Limited	35,8	35,8	•	
	Azərbaycan (AÇG) Limited	11,6	11,6		
	Şevron Xəzər, Ltd	11,3	11,3		
	İnpeks Sauzvest Kaspian Si, Ltd.	11,0	11,0		
	Statoil Apsheron A.S	8,6	8,6		
	Ekson Azərbaycan Limited	8,0	8,0		
	Türkiye Petrolleri Anonim Ortaqlığı.	6,8	6,8		
	İtoçu Oyl Eksploreyşn (Azərbaycan) İnc.	4,3	4,3		
	ONGC Videş Limited	2,7	2,7		
Şahdəniz ⁴³ (hasilat sənayesi)					
04.06.1996	BP Eksploreyşn (Azərbaycan) Limited	25,5	28,8	•	
	Statoil Shah Deniz AS	25,5	15,5		
	Azərbaycan (Şah Dəniz) Limited	10,0	10,0		
	Lukoil Oversiz Shah Deniz	10,0	10,0		
	Naftiran İntertrade Co (NICO) Limited	10,0	10,0		
	Total E & P Azərbaycan B.V	10,0	-		
	Türkiş Petroleum Oversiz Kompani Ltd	9,0	19,0		
	SGC Upstream	-	6,7		

40 "OPEC", "Annual Statistical Bulletin", "Section 3 – Oil data: upstream", səh. 22, http://www.opec.org/opec_web/static_files_project/media/downloads/publications/ASB2015.pdf

41 "OPEC", "Annual Statistical Bulletin", "Section 8 – Natural gas data", səh. 93, http://www.opec.org/opec_web/static_files_project/media/downloads/publications/ASB2015.pdf

42 "BP şirkəti", "Əməliyyatlar və layihələr", "Azəri-Çıraq-Dərinisulu Günəşli", http://www.bp.com/az_az/caspian/operationsprojects/ACG.html.

43 "BP şirkəti", "Əməliyyatlar və layihələr", "Şahdəniz", http://www.bp.com/az_az/caspian/operationsprojects/Shahdeniz.html

Abşeron Qaz yatağı⁴⁴ (kəşfiyyat mərhələsi)					
27.02.2009	SOCAR-ın Ortaq Şirkəti	40,0	40,0		•
	Total E & P Abşeron B.V	40,0	40,0		
	GDF SUEZ E&P Abşeron BV	20,0	20,0		
Şəfəq-Asiman⁴⁵ (kəşfiyyat mərhələsi)					
07.10.2010	BP Şəfəq-Asiman Limited	50,0	50,0		•
	SOCAR-ın Ortaq Şirkəti	50,0	50,0		

2014-cü il 1 may tarixində Statoil şirkətinin mövcud olan 25,5%-lik Şah Dəniz Hasilatın Pay Bölgüsündə və Cənubi Qafqaz Boru Kəmərinə iştirak payını 10%- həcmində BP (3,33%) və SOCAR ("SGC Upstream"⁴⁶) (6,67%) şirkətlərinə satmışdır. ⁴⁷ SGC Upstream şirkəti haqqında 2014-cü ildə SOCAR-ın "Benefisiar sahibliyin səviyyəsində dəyişikliklər (birgə və asılı müəssisələr)" bölməsində ətraflı məlumat qeyd edilmişdi.

2014-cü il 30 may tarixində Total şirkəti Şah Dəniz yatağına aid olan 10%-lik iştirak payını Türkiyənin dövlət kəşfiyyat və hasilat şirkəti TPAO-ya satmağını qeyd etmişdir.⁴⁸

Qurudakı yataqlar^{49,50,51,52}					
İmza tarixi	Podratçı tərəflər və onların payları			Ehtiyatlar	
		Şirkətin adı	2013-cü bitən il üzrə%	2014-cü bitən il üzrə%	Neft
Qaraçuxur neft yatağı (kəşfiyyat mərhələsi)					
18.06.2004	Noblskay	75,0	75,0	•	
	SOCAR	25,0	25,0		
Padar (kəşfiyyat mərhələsi)					
27.04.1999	Kura Valeey Development Company LTD	80,0	80,0	•	
	SOCAR	20,0	20,0		
Bahar Qum Dəniz (hasilat mərhələsi)					
22.12.2009	Bahar Energy Limited	80,0	80,0		•
	SOCAR	20,0	20,0		
Balaxanı, Sabunçu, Ramana və Kürdəxanı (hasilat mərhələsi)					
06.05.2011	UGE-LANCER PTE.LTD	75,0	75,0	•	
	SOCAR	25,0	25,0		

44 "SOCAR", "Faaliyyət", <http://new.socar.az/socar/az/activities/production>.

45 "BP şirkəti", "Əməliyyatlar və layihələr", "Şəfəq-Asiman", http://www.bp.com/az_az/caspian/operations/projects/Shafagasiman.html

46 "2014-cü ilin 24 iyul tarixində Azərbaycan Dövlət Neft Şirkəti "Cənub qaz dəhlizi" layihəsi çərçivəsində şirkət yaradıb: "SOCAR Upstream Management İnternational": <http://www.socar.az/socar/assets/documents/en/socar-annual-reports/sus.dev.rep-2014.pdf> "Davamlı İnkişaf üzrə Hesabat – 2014-cü il", səhifə 24.

47 "2014-cü ilin 24 iyul tarixində Azərbaycan Dövlət Neft Şirkəti "Cənub qaz dəhlizi" layihəsi çərçivəsində şirkət yaradıb: "SOCAR Upstream Management İnternational": <http://www.socar.az/socar/assets/documents/en/socar-annual-reports/sus.dev.rep-2014.pdf> "Davamlı İnkişaf üzrə Hesabat – 2014-cü il", səhifə 24.

48 <http://www.total.com/en/energies-expertise/oil-gas/exploration-production/projects-achievements/other-projects/shah-deniz-stage-2-project-azerbaijan>

49 "SOCAR", "Faaliyyət", <http://new.socar.az/socar/az/activities/production>

50 "SOCAR", "Faaliyyət", <http://new.socar.az/socar/az/activities/production>

51 "SOCAR", "Faaliyyət", <http://new.socar.az/socar/az/activities/production>

52 "SOCAR", "Faaliyyət", <http://new.socar.az/socar/az/activities/production>

Qurudakı yataqlar					
İmza tarixi	Podratçı tərəflər və onların payları			Ehtiyatlar	
	Şirkətin adı	2013-cü bitən il üzrə%	2014-cü bitən il üzrə%	Neft	Qaz
Kürovdag (hasilat mərhələsi)					
03.02.2009	Shirvan Investment Limited	80,0	80,0	•	
	SOCAR	20,0	20,0		
Kürsəngi və Qarabağlı (hasilat mərhələsi)					
15.12.1998	Salyan Neft MMC	50,0	50,0	•	
	CNPC	25,0	25,0		
	Focnmeyt Əssets Limited	25,0	25,0		
Mişovdag və Kələməddin (hasilat mərhələsi)					
12.09.2000	Karasu Development Kompani	85,0	85,0	•	
	Əli-Bayramlı Neft MMC	15,0	15,0		
Neftçala (hasilat mərhələsi)					
03.02.2009	Neftçala Investments Limited	80,0	80,0	•	
	SOCAR	20,0	20,0		
Pirsaat (kəşfiyyat mərhələsi)					
04.06.2003	Petro Hong Kong Limited	50,0	50,0	•	
	Middl İst	30,0	30,0		
	SOCAR	20,0	20,0		
Suraxanı (hasilat mərhələsi)					
16.08.2005	Novatis Oil F.Z.E.	75,0	75,0	•	
	SOCAR	25,0	25,0		
Zığ Hövsan (hasilat mərhələsi)					
03.11.2006	Abşeron Investment Limited	75,0	75,0	•	
	SOCAR	25,0	25,0		
Binəqədi, Girməki, Çaxnaqlar, Sulutəpə, Masazır, Fatmayı, Şabandağ və Siansor (hasilat mərhələsi)					
29.09.2004	Azen Oyl Kompani B.V.	75,0	75,0	•	
	SOCAR	25,0	25,0		
Cənub-qərbi "Qobustan" bloku (hasilat mərhələsi)					
02.06.1998	Commonwealth	80,0	80,0	•	
	Qobustan Neft MMC	20,0	20,0		

* Qaraçuxur neft yatağı üzrə HPBS-yə 2009-cu ildə xitam verilmişdir. ⁵³

Boru kəmərləri

Azərbaycan üç ixrac boru kəmərinə malikdir ki, neftin əsas hissəsi (80%–ə yaxın) BTC boru kəməri vasitəsilə ixrac olunur.

Azərbaycandan keçən boru kəmərlərinin xəritəsi



Baku–Tbilisi–Ceyhan (BTC) ⁵⁴

Baku–Tbilisi–Ceyhan (BTC) boru kəməri nefti Azəri–Çıraq–Dərinsulu Günəşli (AÇG) yatağından və kondensatı isə Şahdənizdən götürərək Azərbaycan, Gürcüstan və Türkiyə üzərindən Ceyhan terminalına nəqlini təmin edir. O, Xəzər Dənizinin sahilində Səngəçal terminalı və Türkiyənin Aralıq dənizi sahilində Ceyhan dəniz terminalı arasında əlaqəni təmin edir. Həmçinin, Türkmənistandan xam neft də boru kəməri vasitəsilə nəql olunur. BTC boru kəməri vasitəsilə Qazaxıstandan müəyyən həcmdə Tengiz xam neftinin daşınması 2013–cü ilin oktyabr ayında bərpa edilmişdir.

2014–cü ildə Türkiyənin Ceyhan terminalında 262 milyon barel (34,8 milyon ton) xam neft 362 tankərə yüklənərək, ixrac edilmişdir.

⁵⁴ "BP şirkəti", "Əməliyyatlar vəlayihələr", "Boru kəmərləri", "Baku–Tbilisi–Ceyhan boru kəməri" http://www.bp.com/az_az/caspian/operationsprojects/ACG.html.

2014-cü ilin 11 avqust tarixində BTC Türkiyənin Ceyhan terminalında 2 milyard barel neftin yüklənməsi qeyd edilmişdir.⁵⁵

Cənubi Qafqaz boru kəməri ⁵⁶

Cənubi Qafqaz boru kəməri (CQBK), Şahdəniz qazını Azərbaycandan Gürcüstana və Türkiyəyə nəql etmək üçün inşa edilmişdir. Boru kəməri, Bakı yaxınlığındakı Səngəçal terminalından başlayır. Bu boru kəməri Türkiyə sərhədinə qədər Azərbaycanda və Gürcüstanda Bakı–Tbilisi–Ceyhan (BTC) neft kəməri ilə eyni marşrutdadır və o, Türkiyədə bu ölkənin qaz paylama sistemində birləşdirilib.

Bu boru kəməri 2006-cı ilin sonlarında istismara verilərək qazı əvvəl Azərbaycana və Gürcüstana, Şahdəniz Mərhələ 1 üzrə isə 2007-ci ilin iyul ayından başlayaraq Türkiyəyə çatdırır.

2014-cü ildə mövcud Şahdəniz qurğularının texniki olaraq daha da optimallaşdırılması hasilat sisteminin gündəlik maksimum gücünü 27,3 milyon standart kub metrədən 29,5 milyon standart kub metr səviyyəsinə qaldırdı.⁵⁷

Qərbi İxrac boru kəməri ⁵⁸

Qərbi İxrac boru kəməri (QİBK), Xəzər Dənizindəki neft yataqlarından xam nefti Qara dəniz sahilinə nəql edir və xam neft orada tankerlərə yüklənərək, Bosfor boğazından keçməklə Avropa bazarlarına göndərilir.

Boru kəmərinin tikintisi Azərbaycan ilə Gürcüstan arasında 1996-cı ilin aprel ayında bağlanmış Hökumətlərarası Sazişin ratifikasiyasından sonra başlanmış və 1998-ci ilin noyabr ayında başa çatmışdır. QİBK 1999-cu ilin fevral ayından istismardadır.

Bakı–Novorossiysk boru kəməri ^{59, 60}

Bakı–Novorossiysk boru kəməri Azərbaycan neftinin Rusiya Federasiyası ərazisindən keçməklə Qara dənizin Novorossiysk limanına nəql olunması haqqında müqavilə 18 fevral 1996-cı ildə imzalanmışdır.

Borunun neftlə doldurulmasına 1996-cı ilin oktyabr ayında başlanılmışdır. Kəmərin maksimum ötürmə qabiliyyəti gündə 105 min bareldir.

Qızıl və gümüş hasilatı ⁶¹

Son illərdə qızıl yataqları mühüm geoloji kəşflərdəndir. Qarabağda (Ermənistan işğalı altında) Qızılbulaq qızıl–mis–kolçedanı və Zəngilanda Vəcnəli kvars qızıl yataqları, Ordubad ərazisində Ağyurd, Piyasbaşı, Şəkərdərə kvars–qızıl depozitləri, Gədəbəy və Dəli–dağda Ağduzdağ kvars–qızıl yataqları geoloji ekspedisiyalar sayəsində aşkar olunmuşdurlar.

Azərbaycanda qızıl hasilatı sənayesinin yaradılması məqsədilə Azərbaycan Respublikası Prezidentinin «Azərbaycan Respublikasının bir sıra qızıl yataqlarının aşkar olunması və emalı barədə» 1996-cı il 5 fevral tarixli sərəncamına uyğun olaraq 20 avqust 1997-ci ildə Azərbaycanın «Azərqızıl» Dövlət Şirkəti ilə ABŞ-ın «R.V. Investment Group Services» şirkəti arasında Gədəbəy, Qoşa, Ordubad qrupu, Söyüdlü, Qızılbulaq və Vəcnəli potensial qızıl filizi yataqlarının aşkar olunması, emalı və hasilatın pay bölgüsü haqqında

55 http://www.bp.com/en_az/caspian/operationsprojects/pipelines/BTC.html

56 "BP şirkəti", "Əməliyyatlar və layihələr", "Boru kəmərləri", "Cənubi Qafqaz boru kəməri" http://www.bp.com/en_az/caspian/operationsprojects/ACG.html.

57 http://www.bp.com/en_az/caspian/operationsprojects/Shahdeniz/SDstage1.html

58 "BP şirkəti", "Əməliyyatlar və layihələr", "Boru kəmərləri", "Qərbi İxrac Boru kəməri" http://www.bp.com/en_az/caspian/operationsprojects/ACG.html.

59 "Azərbaycan Respublikası Energetika Nazirliyi", "Əsas ixrac kəmərləri", "Bakı–Novorossiysk", <http://www.minenergy.gov.az/?e=525&a=7>

60 "SOCAR", "Nəqli", "Bakı–Novorossiysk Neft Kəməri", <http://www.socar.az/socar/az/activities/transportation/baku-novorossiysk-oil-pipeline>

61 "Azərbaycan Respublikası Ekologiya və Təbii Sərvətlər Nazirliyi", "Azərbaycanın faydalı qazıntıları", <http://www.eco.gov.az/faydaliquazintilar.php>.

saziş imzalanmışdır. 2000–ci ildə Azərbaycan Respublikası Prezidentinin fərmanına əsasən “Azərqişıl” Dövlət Şirkəti ləğv edilərək, Azərbaycan Respublikası Ekologiya və Təbii Sərvətlər Nazirliyinin tabeliyinə verilmişdir. Azərbaycan hökumətinin Gədəbəy qızıl-mis yataqlarında hasilatın pay bölgüsü sazişinə əsasən ümumi gəlirin 51%-ni dövlətə məxsusdur. Qalan 49%-ə isə Azərbaycan Beynəlxalq Mədən Əməliyyat Şirkəti tərəfindən idarə edilir.⁶²



2014–cü ilin sonuna Azərbaycanın təsdiq edilmiş qızıl və gümüş rezervləri aşağıdakı cədvəldə əks etdirilmişdir:

Sənaye nəticələri	
Qızıl ehtiyatları, ton ⁶³	30,2
Gümüş ehtiyatları, ton ⁶⁴	1 300

62 “Azərbaycan Prezidenti”, <http://www.president.az/articles/9268>.

63 “World Gold Council”, “Statistics”, “Foreign reserves statistics”, <http://www.gold.org/statistics>

64 “OPEC”, “Annual Statistical Bulletin”, “Section 8 – Natural gas data”, səh. 93, http://www.opec.org/opec_web/static_files_project/media/downloads/publications/ASB2015.pdf

Mədən HPBS

Mədən HPBS			
İmzalanma tarixi	Podratçı tərəflər və onların payları		Ehtiyatlar
	Şirkətin adı	%	Qızıl və Gümüş
Gədəbəy qızıl-mislayihəsi (hasilat mərhələsi)			
22.12.2009	Azərbaycan Respublikası Ekologiya və Təbii Sərvətlər Nazirliyi	51,0	•
	R.V.Investment Group Services	49,0	

Mühüm kəşfiyyat fəaliyyəti

- 2014-cü ilin 22 dekabr tarixində BP və SOCAR Xəzər dənizinin Azərbaycan sektorunda Abşeron yarımadası ətrafında dayaz sulu ərazidə potensial perspektivləri birlikdə kəşf edərək, inkişaf etdirmək üçün yeni HPBS-ni imzalayıb. ⁶⁵
- 2014-cü ilin 28 yanvar tarixində Xəzər dənizinin Azərbaycan sektorunda yerləşən Azəri-Çıraq-Günəşli (AÇG) yatağının bir hissəsi olan Qərbi Çıraqda neft hasilatına dair işlərə başlanılmışdır. ⁶⁶
- 2012-ci il əvvəllərindən sonra Gilavar seysmik gəmisi Şəfəq-Asiman strukturunda planlaşdırılmış 3D seysmik kəşfiyyat məlumatlarının toplanmasını tamamlamışdır, bu müqavilədə nəzərdə tutulan ərazidə aparılan ilk 3D seysmik kəşfiyyat işləri olmuşdur. Bu analiz ölkədə aparılan ən böyük 3D tədqiqatı hesab olunur. Seysmik məlumatların işlənməsi başa çatmışdır və onun şərh edilməsinə 2014-cü il ərzində başlanılmışdır. ⁶⁷

3.3. Azərbaycan iqtisadiyyatına hasilat sənayesinin töhfəsi

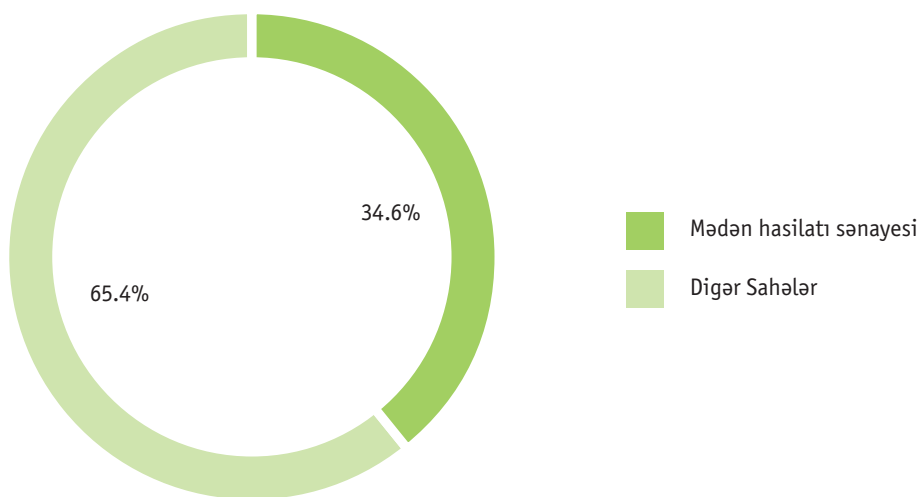
Azərbaycan iqtisadiyyatı 2014-cü ildə iqtisadi artımı qoruyub saxlamış və Ümumi Daxili Məhsulun (ÜDM) məbləği 59,0 mlrd manat və adambaşına düşən ÜDM isə 6,3 min manat təşkil etmişdir. Mədən hasilatı sənayesi məhsullarının istehsalında yaranan əlavə dəyər ÜDM-nin sahə strukturunda aparıcı yer tutmuş və sənayenin ÜDM-də xüsusi çəkisi 34,6% təşkil etmişdir.

⁶⁵ <http://www.bp.com/en/global/corporate/press/press-releases/bp-and-socar-sign-an-agreement-to-explore-shallow-water-absheron.html>

⁶⁶ http://www.bp.com/en_az/caspian/operations/projects/ACG/projecthistory.html

⁶⁷ "BP şirkəti", "Əməliyyatlar və layihələr", "Şahdəniz", http://www.bp.com/en_az/caspian/operations/projects/Shahdeniz/projecthistory.html

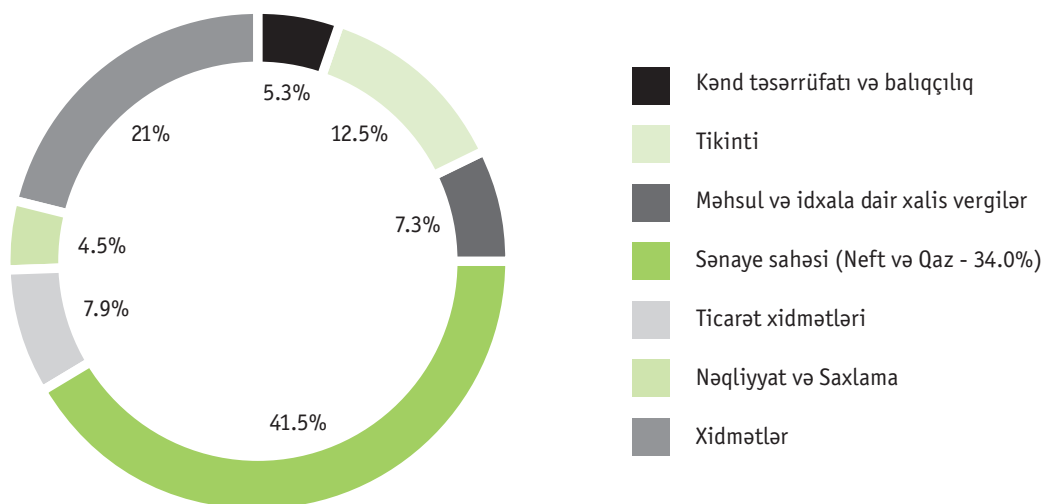
ÜDM-nin istehsal strukturu (2014) ⁶⁸



59,0 milyard AZN məbləğində olan ÜDM-in 34,6%-i yəni 20,4 milyard AZN mədəni hasilatı sənayesindən gələn gəlirdən ibarətdir.

Makroiqtisadi göstəricilərin hesablanması zamanı ÜDM-də kölgə iqtisadiyyatının payı da nəzərə alınır. Azərbaycanın ÜDM-də müşahidə olunan kölgə iqtisadiyyatının payı 9,1% təşkil edir. Bu məlumat heç bir rəsmi açıq mənbədə qeyd olunmasa da, bu barədə Dövlət Statistika Komitəsinin "Statistika xəbərləri" elmi-praktik jurnalında dərc edilən məqaləsinə istinad edilmişdir. ⁶⁹

ÜDM-nin 2014-cü il üzrə sahə strukturu (faiz nisbətində)



⁶⁸ Azərbaycan Respublikası Dövlət Statistika Komitəsi, "Statistik məlumatlar", "ÜDM (rüblük, illik)" http://www.stat.gov.az/source/system_nat_accounts/

⁶⁹ <http://az.trend.az/business/economy/2445536.html>

Hasilat sənayesindən əldə edilən dövlət gəlirləri

2014–cü ildə konsolidasiya edilmiş dövlət büdcəsinin ümumi gəlirləri 23,1 mlrd manat təşkil etmişdir. Hesabat dövründə Azərbaycan Respublikasının icmal büdcəsinə olan mədən hasilatı sənayesi üzrə daxilolmalar 14,2 mlrd manat olmuşdur və bu büdcənin ümumi gəlirlərinin 61,7%–ni təşkil etmişdir.

2014–cü il üzrə hasilat sənayesindən MHŞT hesabatının əhatə etdiyi daxilolmalar		
Gəlirin növləri	Məbləğ (mln manat)	Faiz nisbəti
Azərbaycan Respublikası Dövlət Neft Fondu ⁷⁰		
Mənfəət neftinin və qazın satışından daxilolmalar	12 320	53,37%
Bonuslar	13,3	0,06%
Akrhesabı ödənişlər	1,7	0,01%
Tranzit haqqı	8,9	0,04%
Azərbaycan Respublikası Maliyyə Nazirliyinin Dövlət Xəzinədarlığı Agentliyi		
Mənfəət vergisi	1 289	5,58%
Mədən vergisi	112,6	0,49%
Əlavə dəyər vergisi	140,6	0,61%
Torpaq vergisi	10,7	0,05%
Əmlak vergisi	38,1	0,17%
Qiymət fərqi	311,7	1,35%
Sair vergilər	0,5	0,00%
Cəmi	14 247,1	61,73%

2014–cü ildə ümumi hasilatın həcmi və cəmləşdiyi əsas rayonlar/ərazilər (natura və dəyər ifadəsində)

Neft ehtiyatlarının əksər hissəsi yəni 80%–i Abşeron Yanması, Bakı və Abşeron arxipelaqı və Xəzər dənizinin şelf zonasının 3000–4000 metr dərinliyində yerləşir. Neft ehtiyatlarının formalaşması süxurları Kaynozoy dövrünə aiddir. Neft istehsalının istismarı Bibiheybət daxil olmaqla, Balaxanı, Sabunçu və Ramanada gedən qazıntı işləriylə əlaqədardır.

Əsas neft və qaz istehsalı əraziləri Bakı yaxınlığında yerləşir. Azərbaycan ərazisində Abşeron yanması, Aşağı və Orta Kür, Xəzər-yanı ərazilər və Şamaxı–Qobustan kimi quruda istismara verilən 5 neft və qaz kondensatı əraziləri vardır. Bu zonalara 43 neft, qaz və kondensat əraziləri daxildir ki, bunlardan da 38–i istismar üçün əlverişlidir.

⁷⁰ "Azərbaycan Respublikası Dövlət Neft Fondu", "İllik hesabat 2014", səh.30, http://www.oilfund.az/uploads/annual_2014az.pdf.

Neft (kondensatlar daxil olmaqla) hasilatı, min ton ⁷¹

Ərazilər	2012	2013	2014
Bakı	42 346	42 558	41 366
Siyəzən	48	49	50
Neftçala	37	41	44
Salyan	193	187	184
İmişli	24	20	19
Şirvan	333	308	290
Cəmi	42 981	43 163	41 953

Bakı yaxınlığında yerləşən mühüm neft istehsalı ərazilərinə misal olaraq Sabunçu, Suraxanı və Bibiheybət göstərmək olar. 2014-cü ildə Bakıda neft hasilatı 41 366 min tona çatmışdır və bu da ümumi neft hasilatının 98,6%-ni təşkil etmişdir.

2014-cü ildə natura ifadəsində göstərilən neft hasilatı (kondensatlar daxil olmaqla) quruda 1 679 min ton və dənizdə isə 40 273 min ton həcmində olmuşdur.

Qaz hasilatı, mln. kub metr. (xammal) ⁷²

Ərazilər	2012	2013	2014
Bakı	26 745	29 196	29 505
Siyəzən	8	7	7
Neftçala	9	-	-
Salyan	24	30	33
Şirvan	10	12	10
Cəmi	26 796	29 245	29 555

2014-cü ildə natura ifadəsində göstərilən qaz hasilatı səmt qazı üzrə 13 945 milyon kub metr və təbii qaz üzrə isə 15 610 milyon kub metr həcmində olmuşdur.

Qızıl hasilatı, kq (əsas məhsulun istehsalı) ⁷³

Ərazi	2012	2013	2014
Gədəbəy	1 562	1 619	1 873
Cəmi	1 562	1 619	1 873

71 "Azərbaycan Respublikası Dövlət Statistika Komitəsi", "Statistik nəşrlər", "Nəşrlərin e-versiyası", "Azərbaycanın Sənayesi", səh. 308, http://www.stat.gov.az/menu/6/statistical_yearbooks.

72 "Azərbaycan Respublikası Dövlət Statistika Komitəsi", "Statistik nəşrlər", "Nəşrlərin e-versiyası", "Azərbaycanın Sənayesi", səh. 308 və səh. 105, http://www.stat.gov.az/menu/6/statistical_yearbooks.

73 "Azərbaycan Respublikası Dövlət Statistika Komitəsi", "Statistik nəşrlər", "Nəşrlərin e-versiyası", "Azərbaycanın Sənayesi", səh. 177, http://www.stat.gov.az/menu/6/statistical_yearbooks.

Gümüş hasilatı, kq (əsas məhsulun istehsalı) ⁷⁴

Ərazi	2012	2013	2014
Gədəbəy	626	630	240
Cəmi	626	630	240

Mis filizləri və konsentrantlar, ton (əsas hasilat) ⁷⁵

Ərazi	2012	2013	2014
Gədəbəy	505	329	675
Cəmi	505	329	675

Ümumi hasilat məhsullarının dəyərləri ⁷⁶

2014-cü il üzrə mədən hasilatı sənayesinin ümumi dəyəri 21 981 milyon manat təşkil etmişdir; xam neft və təbii qaz hasilatının həcmi 20 977 milyon manat və metal filizlərinin hasilatının həcmi isə 55 milyon manat təşkil etmişdir.

İxracatda hasilat sənayesinin payı ⁷⁷

Neft və təbii qaz ölkənin əsas ixrac məhsuludur. 2014-cü ildə ümumi ixracat 21,8 ⁷⁸ mlrd manat təşkil etmişdir. 2014-cü il ərzində ixrac olunan mallar:

Məhsulun adı	Həcmi	Məbləği (mln ABŞ dolları)	Faiz nisbəti
Xam neft (min ton)	23 611,9	18 404,9	84,3%
Təbii qaz (min m ³)	1 825,7	304,7	1,4%
Emal olunmuş və yanmfabrikat halında olan gümüş formalarında, kq	242,3	0,2	-
Digər məhsullar	-	3 119,2	14,3%

Azərbaycanın xarici ticarətində 2013-cü ilə nisbətən 2014-cü ildə 3,2% artım müşahidə edilmişdir. Beynəlxalq Valyuta Fonduna ("BVF") əsasən xarici ticarət əlaqələri inkişaf etmiş ölkələrdə 3,3%, inkişaf etməkdə olan ölkələrdə isə 3,4% artmışdır.

Həmçinin 2014-cü ildə neftin azalan qiyməti də Azərbaycanın xarici ticarət əməliyyatlarına mənfi təsirini göstərmişdir. Azərbaycan Respublikası Dövlət Gömrük Komitəsinin məlumatlarına əsasən hesabat ilində xarici ticarət əməliyyatlarının həcmi 31,0 mlrd. ABŞ dolları ilə nəticələnmişdir. Ticarət əməliyyatlarında ixracatın həcmi 21,8 mlrd. ABŞ dolları təşkil etmişdir. Azərbaycana idxal olunan məhsulların dəyəri 9,2 mlrd. ABŞ dolları məbləğində olmuşdur. 2013-cü ilə nisbətən 2014-cü ildə xarici ticarət əməliyyatları 10,6%, ixracatın həcmi 9,0%, idxalın həcmi 14,2% azalmışdır.

⁷⁴ "Azərbaycan Respublikası Dövlət Statistika Komitəsi", "Statistik nəşrlər", "Nəşrlərin e-versiyası", "Azərbaycanın Sənayesi", səh. 177, http://www.stat.gov.az/menu/6/statistical_yearbooks.

⁷⁵ "Azərbaycan Respublikası Dövlət Statistika Komitəsi", "Statistik nəşrlər", "Nəşrlərin e-versiyası", "Azərbaycanın Sənayesi", səh. 177, http://www.stat.gov.az/menu/6/statistical_yearbooks.

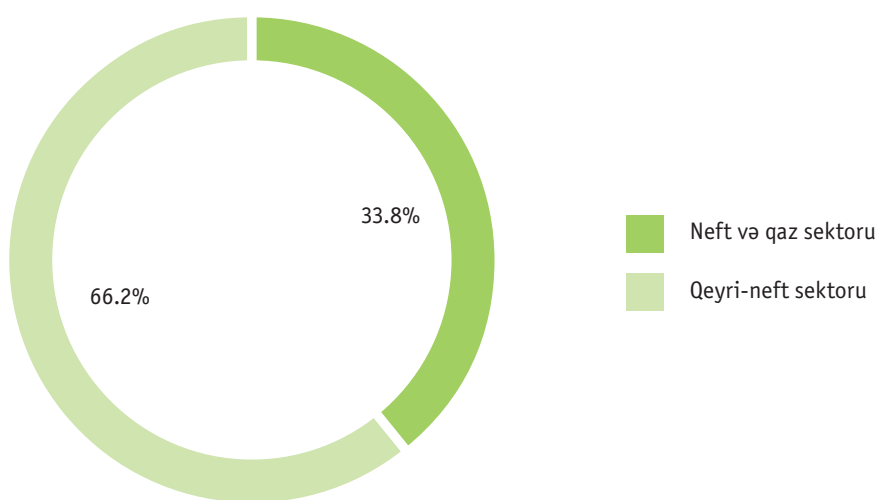
⁷⁶ "Azərbaycan Respublikası Dövlət Statistika Komitəsi", "Statistik nəşrlər", "Nəşrlərin e-versiyası", "Azərbaycanın Sənayesi", səh. 29, http://www.stat.gov.az/menu/6/statistical_yearbooks.

⁷⁷ "Azərbaycan Respublikası Dövlət Statistika Komitəsi", "Statistik nəşrlər", "Nəşrlərin e-versiyası", "Azərbaycanın xarici ticarəti", səh. 80 və səh.253, http://www.stat.gov.az/menu/6/statistical_yearbooks.

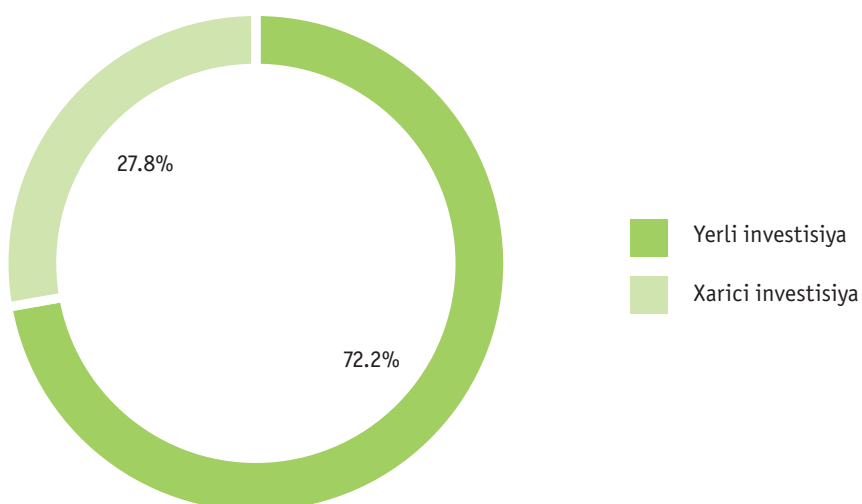
⁷⁸ "Azərbaycan Respublikası Dövlət Gömrük Komitəsi", "Ən çox ixrac olunan mallar", <http://customs.gov.az/files/ix122014.pdf>

Əsas kapitala cəmi investisiyalar (2014) ⁷⁹

2014-cü ildə kapitala olan cəmi investisiyaların məbləği 17,6 mlrd AZN təşkil etmişdir. Kapitala olan cəmi investisiyaların 66,2%-i qeyri-neft sektoruna, 33,8%-i isə neft sektoruna aid olmuşdur.



Buna əlavə olaraq qeyd etmək olar ki, daxili investisiyalar xarici investisiyalardan üstələyib. Cəmi investisiya mənbələrinin 72,2%-i yerli, digər yerdə qalan 27,8%-i isə xarici investisiyalardan yığılmışdır. ⁸⁰



79 "Azərbaycan Respublikası Dövlət Statistika Komitəsi", "Statistik nəşrlər", "Nəşrlərin e-versiyası", "Azərbaycanın statistik göstəriciləri - 2015", səh. 538, http://www.stat.gov.az/menu/6/statistical_yearbooks/.

80 "Azərbaycan Respublikası Dövlət Statistika Komitəsi", "Statistik nəşrlər", "Nəşrlərin e-versiyası", "Azərbaycanın statistik göstəriciləri - 2015", səh. 549, http://www.stat.gov.az/menu/6/statistical_yearbooks/.

Məşğulluğun iqtisadiyyatın sahələri üzrə xarakteristikası.

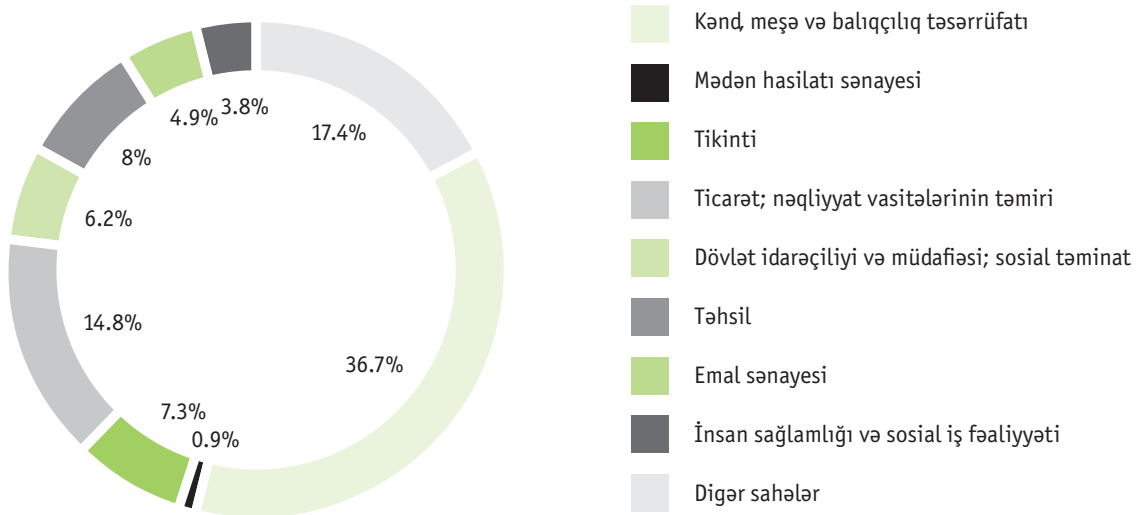
2014-cü ildə Azərbaycan Respublikasında iqtisadi fəal əhəlinin sayı 4 840,7 min nəfər təşkil etmişdir və həmin sayın 4 602,9 min nəfəri məşğul olanlardan ibarət olmuşdur. Mədən hasilatı sənayesinin məşğulluğa olan nisbəti 0,9% olaraq, ümumi sayə nəzərən 41,5 min nəfər olmuşdur.⁸¹

Məşğulluq	2014-cü il (min nəfər)
İqtisadi fəal əhəlinin sayı	4 840,7
İqtisadiyyatda məşğul olanların sayı	4 602,9
Mədən hasilatı sənayesində sayı	41,5

DSMF-ə edilən ödənişlər

2014-cü il ərzində Qarşılıqlı Anlaşma Memorandumuna uyğun olaraq MHŞT hesabat verən yerli və xarici şirkətlər tərəfindən DSMF-ə ödənilən məcburi dövlət sığotra haqlarının cəmi 59,3 milyon AZN təşkil etmişdir. Bu məlumatı, MHŞT katibliyinin DSMF-dən əldə etdiyi informasiya əsasında qeyd olunmuşdur.

Ümumi məşğulluğun strukturu (2014)⁸²

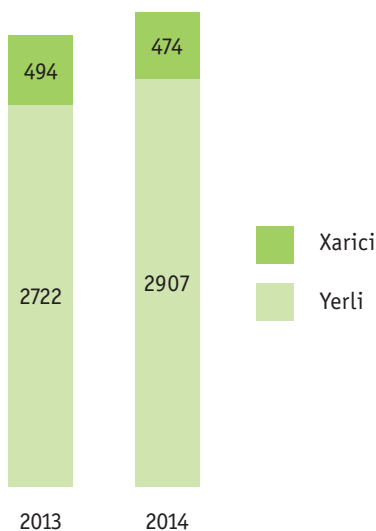


81 "Azərbaycan Respublikası Dövlət Statistika Komitəsi", "Statistik nəşrlər", "Nəşrlərin e-versiyası", "Əmək bazarı", səh. 16 və səh.26, http://www.stat.gov.az/menu/6/statistical_yearbooks.

82 "Azərbaycan Respublikası Dövlət Statistika Komitəsi", "Statistik nəşrlər", "Nəşrlərin e-versiyası", "Azərbaycanın Statistik Göstəriciləri", "3.5. Məşğul əhəlinin iqtisadi fəaliyyət növləri üzrə bölgüsü", səh. 101, http://www.stat.gov.az/menu/6/statistical_yearbooks.

BP şirkəti ilə SOCAR arasında 2013-cü il noyabr ayında Azərbaycan vətəndaşlarının inkişafına dəstək olunması məqsədilə 3 layihədə (Azəri-Çıraq-Günəşli, Şahdəniz, Bakı-Tbilisi-Ceyhan və Cənubi Qafqaz boru kəmərinə) fəaliyyətinin göstərilməsi üçün əməkdaşlıq müqaviləsi imzalanmışdır. İki şirkət arasındakı müqavilənin əsas məqsədləri BP şirkəti Azərbaycanda öz işçi heyətinin milliləşdirilməsi, müəyyən təlimlərin həyata keçirilməsi nəticəsində peşəkarlığın inkişaf etdirilməsi və həmin işçi qüvvələrin Azərbaycanda neft və qaz layihələrinə cəlb edilməsinin təmin olunmasıdır.⁸³

BP şirkəti üzrə iki illik işçi qüvvəsi



2014-cü il sentyabr ayında BP ilə SOCAR arasında BP-nin işəgötürmə prosesinin razılaşdırılması məqsədilə Anlaşma Memorandumu imzalanmışdır. 2014-cü ilin sonuna qədər BP-nin Azərbaycan ofisində fəaliyyət göstərən milli vətəndaşlar işçi qüvvəsinin 86%-ni təşkil etmişdir.⁸⁴

2018-ci ilin sonuna kimi BP-nin 5 illik işçi heyətinin milliləşdirilməsinin inkişafı planına əsasən yerli işçi qüvvəsinin nisbətinin 90%-ə çatması nəzərdə tutulur.

⁸³ http://www.bp.com/en_az/caspian/press/pressreleases/BP-signs-agreement-for-nationalization.html

⁸⁴ <http://www.bp.com/content/dam/bp/pdf/sustainability/country-reports/bp-sustainability-report-azerbaijan-2014-english.pdf>

3.4. İstehsalın həcmi

2014-cü ildə xarici və yerli hasilat sənayesi şirkətləri tərəfindən hasil olunan xammal üzrə istehsalatın həcmi və məbləği aşağıdakı cədvəldə öz əksini tapmışdır:

Bakı				
Məhsul	Həcm (min ton)	Həcm (min barel)	Qiymət (ABŞ dolları)	Məbləğ (min ABŞ dolları)
Neft (kondensatlar daxil olmaqla) hasilatı	41 366	295 471	100,8 ⁸⁴	29 783 477
Məhsul	Həcm (mln m3)	Həcm (MMBTU)	Qiymət (ABŞ dolları)	Məbləğ (min ABŞ dolları)
Təbii qaz hasilatı	15 572	549 679 404	10,1 ⁸⁵	5 551 762
Siyəzən				
Məhsul	Həcm (min ton)	Həcm (min barel)	Qiymət (ABŞ dolları)	Məbləğ (min ABŞ dolları)
Neft (kondensatlar daxil olmaqla) hasilatı	50	357	100,8	35 986
Məhsul	Həcm (mln m3)	Həcm (MMBTU)	Qiymət (ABŞ dolları)	Məbləğ (min ABŞ dolları)
Təbii qaz hasilatı	5	182 717	10,1	1 845
Neftçala				
Məhsul	Həcm (min ton)	Həcm (min barel)	Qiymət (ABŞ dolları)	Məbləğ (min ABŞ dolları)
Neft (kondensatlar daxil olmaqla) hasilatı	44	314	100,8	31 651
Məhsul	Həcm (mln m3)	Həcm (MMBTU)	Qiymət (ABŞ dolları)	Məbləğ (min ABŞ dolları)
Təbii qaz hasilatı	1	24 238	10,1	245
Salyan				
Məhsul	Həcm (min ton)	Həcm (min barel)	Qiymət (ABŞ dolları)	Məbləğ (min ABŞ dolları)
Neft (kondensatlar daxil olmaqla) hasilatı	184	1 314	100,8	132 451
Məhsul	Həcm (mln m3)	Həcm (MMBTU)	Qiymət (ABŞ dolları)	Məbləğ (min ABŞ dolları)
Təbii qaz hasilatı	23	803 581	10,1	8 116
İmişli				
Məhsul	Həcm (min ton)	Həcm (min barel)	Qiymət (ABŞ dolları)	Məbləğ (min ABŞ dolları)
Neft (kondensatlar daxil olmaqla) hasilatı	19	136	100,8	13 709

85 [http://www.maliyye.gov.az/sites/default/files/6265-izahat%20\(1\)\(1\).pdf](http://www.maliyye.gov.az/sites/default/files/6265-izahat%20(1)(1).pdf)

86 "World bank quarterly report", "Commodity Markets Outlook", "Appendix – Table A.1", page 22, https://www.worldbank.org/content/dam/Worldbank/GEP/GEP2015b/Global-Economic-Prospects-CommodityMarketOutlook_Jan2015.pdf

Şirvan				
Məhsul	Həcm (min ton)	Həcm (min barel)	Qiymət (ABŞ dolları)	Məbləğ (min ABŞ dolları)
Neft (kondensatlar daxil olmaqla) hasilatı	290	2 071	100,8	208 757
Məhsul	Həcm (mln m3)	Həcm (MMBTU)	Qiymət (ABŞ dolları)	Məbləğ (min ABŞ dolları)
Təbii qaz hasilatı	10	343 060	10,1	3 465

Azərbaycan Respublikasında hasil olunmuş mineral ehtiyatların dəyəri xarici bazar qiyməti ilə hesablanır.

1) *Neft hasilatı*: Azərbaycan Respublikasında hasil olunmuş neftin həcm göstəricisi ton ilə olduğundan, həmin həcmi xüsusi düsturla hesablayaraq həcm vahidini barel ifadəsi ilə qeyd edilmişdir (1 ton neft=7,1428571428571 barel neft)⁸⁷. 2014-cü ildə ölkədə istehsal olunan "Azəri Light" markalı xam neftin bir barelinin dünya bazarı üzrə orta satış qiyməti 100,8 ABŞ dolları təşkil etmişdir;

2) *Təbii qaz hasilatı*: Azərbaycan Respublikasında hasil olunmuş təbii qazın həcm göstəricisi mln m3 ilə olduğundan, həmin həcmi xüsusi düsturla hesablayaraq həcm vahidini MMBTU (1 milyon Britaniya istilik vahidi) ifadəsi ilə qeyd edilmişdir⁸⁸. 2014-cü ildə ölkədə istehsal olunan təbii qazın dünya bazarı üzrə orta satış qiyməti 10,1 ABŞ dolları təşkil etmişdir;

Gədəbəy				
Məhsul	Həcm (kq)	Həcm (unsiya)	Qiymət (ABŞ dolları)	Məbləğ (ABŞ dolları)
Qızıl hasilatı	1 873	60 218	1 266 ⁸⁸	76 235 988
Məhsul	Həcm (kq)	Həcm (unsiya)	Qiymət (ABŞ dolları)	Məbləğ (ABŞ dolları)
Gümüş hasilatı	240	7 716	19 ⁸⁹	146 604
Məhsul	Həcm (ton)	Həcm (ton)	Qiymət (ABŞ dolları)	Məbləğ (ABŞ dolları)
Mis və konsentratlar	675	675	6 863 ⁹⁰	4 632 525

1) *Qızıl və gümüş hasilatı*: Azərbaycan Respublikasında hasil olunmuş qızıl və gümüş həcm göstəricisi kq ilə olduğundan, həmin həcmi xüsusi düsturla hesablayaraq həcm vahidini unsiya ifadəsi ilə qeyd edilmişdir (1 kq=35,2739619 unsiya).⁹² 2014-cü ildə ölkədə istehsal olunan qızıl və gümüşün dünya bazarı üzrə orta satış qiyməti müvafiq olaraq 1 266 və 19 ABŞ dolları təşkil etmişdir.

MHŞT standartlarının tələbinə uyğun olaraq, hasil olunmuş məhsulların həcmi və dəyər ifadəsi hesabatda əks etdirilməlidir. Biz, açıq mənbələrdən dəyər ifadəsində məlumatları əldə edərək müvafiq hasil olunmuş məhsulların ümumi məbləğlərini hesablayaraq yuxarıdakı cədvəldə əks etdirmişik.

87 <https://www.unitjuggler.com/convert-energy-from-toe-to-boe.html?val=41953>

88 <http://www.delekenenergy.co.il/?pg=calc&CategoryID=198>

89 "World bank quarterly report", "Commodity Markets Outlook", "Appendix – Table A.1", səh. 23, https://www.worldbank.org/content/dam/Worldbank/GEP/GEP2015b/Global-Economic-Prospe-cts-CommodityMarketOutlook_Jan2015.pdf

90 "World bank quarterly report", "Commodity Markets Outlook", "Appendix – Table A.1", səh. 23, https://www.worldbank.org/content/dam/Worldbank/GEP/GEP2015b/Global-Economic-Prospe-cts-CommodityMarketOutlook_Jan2015.pdf

91 "World bank quarterly report", "Commodity Markets Outlook", "Appendix – Table A.1", səh. 23, https://www.worldbank.org/content/dam/Worldbank/GEP/GEP2015b/Global-Economic-Prospe-cts-CommodityMarketOutlook_Jan2015.pdf

92 http://calculator-converter.com/converter_kg_to_oz_kilograms_to_ounces_calculator.php

3.5. Həsılət sənayesində dövlətin iştirakı

a) Ümumi məlumat

Həsılət sənayesində dövlətin iştirakı Azərbaycan Respublikası Dövlət Neft Şirkəti (“SOCAR”) hesabına təmin edilir. SOCAR Azərbaycan Respublikası Prezidentinin 13 sentyabr 1992–ci il tarixli 200 sayılı Fərmanı ilə Azərbaycan Respublikası ərazisinə məxsus neftin istifadəsinə dair neft sənayesinin idarəetmə strukturunun təkmilləşdirilməsi və neft və enerji kompleksinin inkişafının təmin edilməsi məqsədilə vahid dövlət siyasətinə müvafiq olaraq “Azərineft” Dövlət Konserninin və Azərneftkimya” İstehsalat Birliyinin bazasında yaradılmışdır. Azərbaycan Respublikası Prezidentinin 22 dekabr 2014–cü il tarixli 430 nömrəli fərmanına əsasən 24 yanvar 2003–cü il tarixli fərmanına edilmiş dəyişikliyə müvafiq şirkətin tam adı Azərbaycan Respublikası Dövlət Neft Şirkət, qısaca isə SOCAR kimi müəyyən edilmişdir.

Hazırda Şirkətin Bakı şəhəri də daxil olmaqla respublikanın bir çox rayonunda (işğal olunmuş rayonlar istisna olmaqla) müəssisələri və dünyanın 22 ölkəsində treyding ofisləri, nümayəndəlikləri fəaliyyət göstərir. 2014–cü il üzrə, SOCAR ümumilikdə 54 714⁹³ işçi qüvvəsinə, 22 hüquqi şəxs statusuna malik olan, ölkənin ən böyük şirkəti olaraq Azərbaycan Respublikasının iqtisadiyyatında mühüm yer tutmuşdur. SOCAR–ın 100% səhmləri dövlətə məxsusdur və o bütün HPBS–lər üzrə tərəfdaş kimi iştirak edir.

SOCAR ölkə ərazisindəki neft və qaz yataqlarının kəşfiyyatı və işlənməsi, neft və qazın həsilatı, emalı, neft–qaz və neft–kimya məhsullarının daxili və xarici bazarlarda satışı ilə məşğul olan neft şirkətidir.

SOCAR–ın müvafiq dövlət qurumları ilə münasibəti:

SOCAR öz fəaliyyətini Azərbaycan Respublikasının Konstitusiyası, Azərbaycan Respublikasının qanunları, Azərbaycan Respublikası Prezidentinin fərman və sərəncamları, Azərbaycan Respublikası Nazirlər Kabinetinin qərar və sərəncamları, digər normativ–hüquqi aktları, Azərbaycan Respublikasının tərəfdar çıxdığı beynəlxalq müqavilələri, Azərbaycan Respublikasının qanunları ilə təsdiq edilmiş neftin və qazın kəşfiyyatı və işlənməsi sahəsində bağlanmış sazişləri və şirkətin nizamnaməsi ilə tənzimləyir.⁹⁴

SOCAR, fəaliyyəti ilə bağlı istiqamətlərə dair müvafiq qurumlar olan Ekologiya və Təbii Sərvətlər Nazirliyi, Fövqəladə Hallar Nazirliyi, Maliyyə Nazirliyi, Vergilər Nazirliyi, İqtisadiyyat və Sənaye Nazirliyi, Əmək və Əhalinin Sosial Müdafiəsi Nazirliyi, Dövlət Statistika Komitəsi qarşısında daim hesabatlarla çıxış edir. Şirkət sosial proqramların dəstəkçisi olaraq, dövlət orqanları ilə münasibətləri digərlərindən fərqli istiqamətlərdə davam etdirir.

2009–cu il 26 noyabr tarixli 906–IIIQ nömrəli qanununa əsasən dövlətə məxsus olan şirkətlər 2010–cu ildən başlayaraq öz gəlir və xərclər smetalarını və müvafiq investisiya proqramlarını Azərbaycan Respublikasının aidiyyəti sahə nazirliyi, habelə Azərbaycan Respublikasının Maliyyə Nazirliyi və Azərbaycan Respublikası İqtisadiyyat və Sənaye Nazirliyi ilə razılaşdırmaqla hər il fevral ayının 25–dək təsdiq edirlər. SOCAR hər il növbəti ayın 15–dək əvvəlki ay ərzində hesablarına və kassalarına daxil olmuş pul vəsaitinin məbləği və onun istifadə istiqamətləri barədə Azərbaycan Respublikasının Maliyyə Nazirliyinə və Azərbaycan Respublikası İqtisadiyyat və Sənaye Nazirliyinə bu nazirliklərin hazırladığı forma üzrə hesabat təqdim edirlər. SOCAR təbii qazın və neft məhsullarının istehlakı ilə bağlı maliyyə intizamının ciddişdirilməsi və qarşılıqlı münasibətlərdə kreditor borclarının yaradılmaması üçün təsirli tədbirlər görür və nəticəsi barədə rübdə bir dəfə Azərbaycan Respublikasının Nazirlər Kabinetinə məlumat təqdim edir.⁹⁵

SOCAR Azərbaycan Respublikası Prezidentinin 2003–cü il 24 yanvar tarixli 844 nömrəli fərmanı ilə təsdiq edilmiş nizamnaməsinin 6–ci bəndinə (“Şirkətdə uçot, hesabat və nəzarət”) əsasən Azərbaycan Respublikasının Qanunlarına müvafiq olaran mühasibat

93 “SOCAR”, “Davamlı inkişaf haqqında hesabat”, “İnsan Resursları”, səh. 53, <http://www.socar.az/socar/assets/documents/az/socar-annual-reports/davamlı-inkisaf2014.pdf>

94 <http://socar.az/socar/az/company/regulations/socar-charter>

95 http://archive.president.az/articles.php?item_id=20091222035643032&sec_id=29

uçotu aparır, illik maliyyə hesabatlarını, Azərbaycan Respublikasının Vergi Məcəlləsinə uyğun olaraq vergi hesabatlarını Azərbaycan Respublikası Vergilər Nazirliyinə təqdim edir. Şirkət "Rəsmi statistika haqqında" Azərbaycan Respublikasının Qanununa uyğun olaraq statistik hesabatlarını tərtib edərək Dövlət Statistika Komitəsinə təqdim edir. SOCAR konsolidasiya edilmiş maliyyə hesabatlarını auditor rəyi ilə birlikdə hesabat dövrü başa çatdıqdan sonra növbəti il iyun ayının 30-dan gec olmayaraq internet səhifəsində dərc etdirir və hesabat dövrü ərzində SOCAR və ya onun törəmə müəssisələri dövlət zəmanəti ilə kredit aldıqda və ya dövlət borcunun xərclənməsi ilə bağlı layihələrdə iştirak etdikdə, həmçinin onlara büdcədən subsidiya, subvensiya, qrant və ya müəyyən səlahiyyətlərin yerinə yetirilməsi ilə bağlı büdcə vəsaiti ayrıldıqda Azərbaycan Respublikasının Maliyyə Nazirliyinə təqdim edir.⁹⁶

Təcrübəyə əsasən bu vaxta qədər dövlət tərəfindən SOCAR-a maliyyə vəsaitlərinin ayrılması daha çox nizamnamə kapitalı və ya kredit ayırmaları vasitəsi ilə həyata keçirilir. Borcverən qismində çıxış edərək Azərbaycan Respublikası Mərkəzi Bankı, borcalan Azərbaycan bankları, və təkrar borcalan qismində SOCAR-a dövlət zəmanəti ilə kredit vəsaiti ayrır. Zəmanət kimi Azərbaycan Respublikası Hökuməti adından çıxış edən Azərbaycan Respublikası Maliyyə Nazirliyi, Azərbaycan Respublikası Mərkəzi Bankı, SOCAR və Azərbaycan bankları arasında dövlət zəmanətinin verilməsi barədə saziş imzalayırlar.

SOCAR Azərbaycan Respublikası Prezidentinin 2003-cü il 24 yanvar tarixli 844 nömrəli fərmanı ilə təsdiq edilmiş nizamnaməsinin 6-cı bəndinə ("Şirkətdə uçot, hesabat və nəzarət") əsasən yuxarıda qeyd olunan dövlət qurumları tərəfindən tələb olunarsa, müvafiq hesabatlar və məlumatlar tərtib edərək təqdim olunmasını təmin edir.⁹⁷

SOCAR tərəfindən dövlət büdcəsinə edilən ödənişlər⁹⁸

Əlavə ödənilmiş kapital

2014-cü il ərzində Hökumət tərəfindən SOCAR-ın nizamnamə kapitalına edilən əlavə ödəniş məbləği 178 milyon AZN olmuşdur. 31 dekabr 2014-cü bitən il tarixinə qeydiyyata alınmamışdır və əlavə ödənilmiş kapital kimi daxil edilmişdir.

Dövlətə ayırmalar

Dövlətə ayırmalar hökumətin xüsusi qərarlarına uyğun olaraq dövlət büdcəsinə, ayrı-ayrı dövlət agentliklərinə və hökumətin həyata keçirdiyi layihələrə SOCAR tərəfindən pul şəklində qoyuluşları və ya maliyyələşdirməni əks etdirir. Bu cür ayırmalar kapitalın azalması kimi uçota alınır. Pul şəklində olmayan ayırmalar köçürülmüş aktivlərin balans dəyərində qeydə alınır. 2014-cü il ərzində SOCAR tərəfindən hökumətə edilən bu cür birbaşa köçürmələrin məbləği 476 milyon AZN olmuşdur.⁹⁹

⁹⁶ <http://www.e-qanun.az/framework/28955>

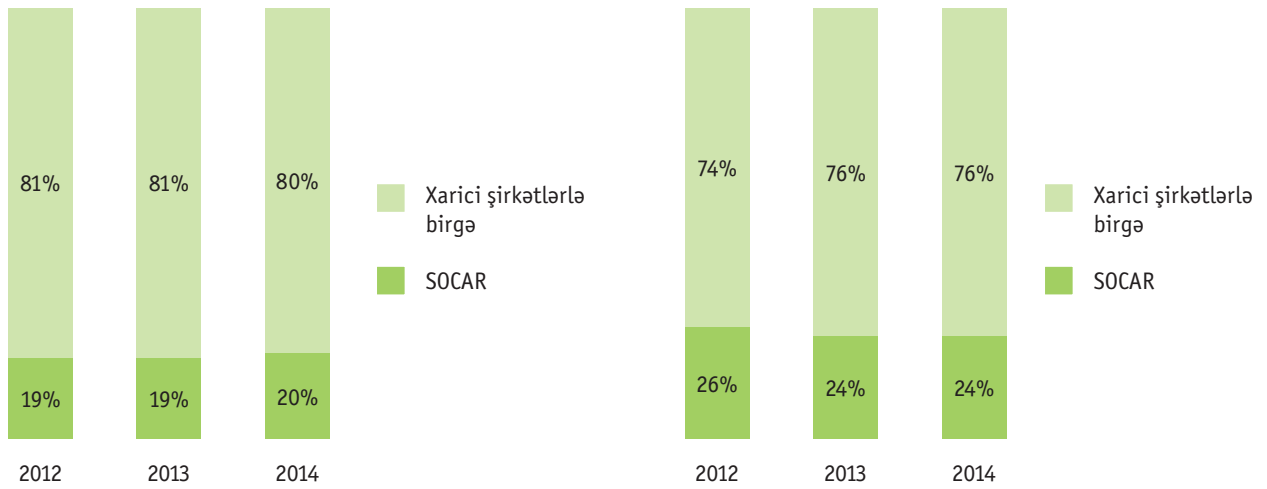
⁹⁷ E-qanun: Azərbaycan Respublikası Dövlət Neft Şirkətinin nizamnaməsi, <http://www.e-qanun.az/framework/1899>

⁹⁸ "SOCAR", "Maliyyə Hesabatı, 2014-cü il", "Qeyd 26, Nizamnamə kapitalı, əlavə ödənilmiş kapital və bölüşdürülməmiş mənfəət", səhifə 62, <http://www.socar.az/socar/assets/documents/en/socar-financial-reports/2014.pdf>

⁹⁹ "SOCAR", "Maliyyə hesabatı 2014-cü il", "Qeyd 26, Nizamnamə kapitalı, əlavə ödənilmiş kapital və bölüşdürülməmiş mənfəət", səh. 68, <http://www.socar.az/socar/assets/documents/az/socar-financial-reports/Maliyye.hesabat.2014.pdf>

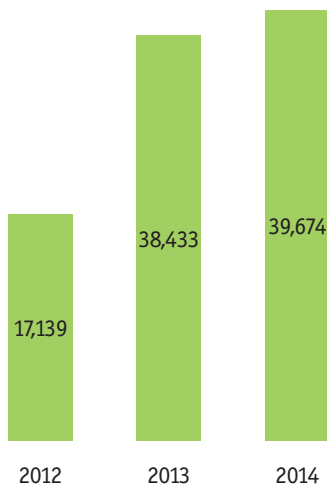
SOCAR-ın 2012-2014-cü illər üzrə neft və qaz hasilatı:

Azərbaycan Respublikası üzrə neft hasilatı (faiz nisbətində):¹⁰⁰ Azərbaycan Respublikası üzrə qaz hasilatı (faiz nisbətində):¹⁰¹

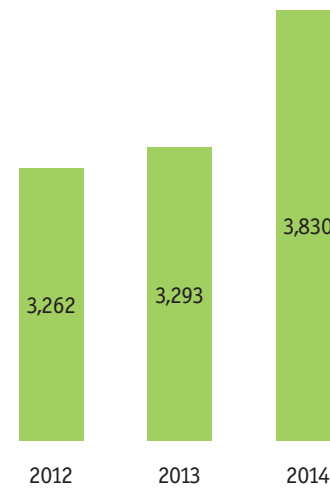
**SOCAR-ın 2012-2014-cü illər üzrə maliyyə göstəriciləri¹⁰²**

SOCAR-ın gəlir və ümumi mənfəətə dair 2012-ci ildən 2014-cü ilədək üç illik dinamikası:

Gəlirlər (mln manat):



Ümumi mənfəət (mln manat):



100 "SOCAR", "Davamlı İnkişaf Hesabatı, 2014", "Şirkət haqqında", səh. 7, <http://www.socar.az/socar/assets/documents/en/socar-annual-reports/sus.dev.rep-2014.pdf>

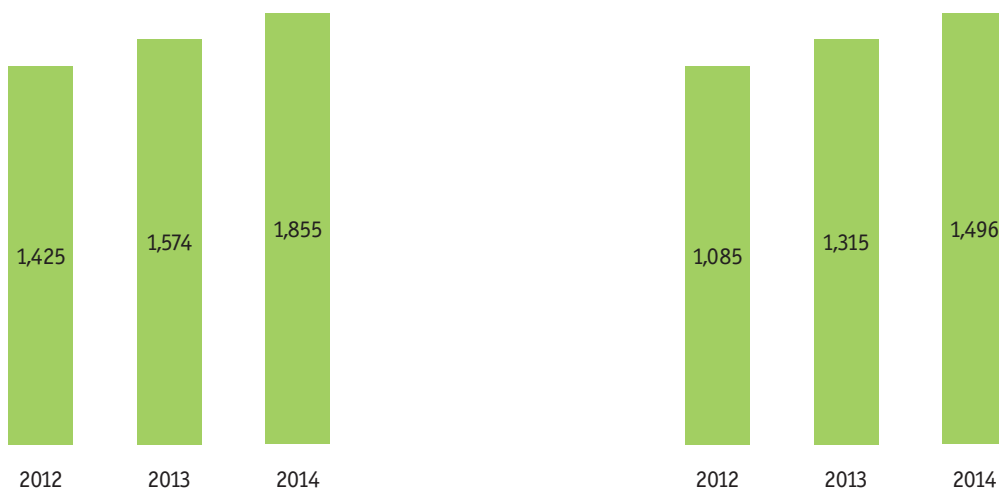
101 "SOCAR", "Davamlı İnkişaf Hesabatı, 2014", "Şirkət haqqında", səh. 7 il <http://www.socar.az/socar/assets/documents/en/socar-annual-reports/sus.dev.rep-2014.pdf>

102 "SOCAR", "Maliyyə Hesabatı, 2014", "Konsolidasiya Edilmiş Mənfəət və ya Zərər və Digər Məcmu Gəlir haqqında Hesabat", səh. 4, <http://www.socar.az/socar/assets/documents/en/socar-financial-reports/2014.pdf>

SOCAR-ın büdcə ödənişləri və nizamnamə kapitalı üzrə 2012-ci ildən 2014-cü ilədək üç illik dinamikası:

Büdcə ödənişləri (mlrd manat):

Nizamnamə kapitalı (mlrd manat):



SOCAR ölkə üzrə ən iri vergi ödəyicilərindən biridir, Şirkət 2014-cü ildə ilk dəfə büdcəyə rekord səviyyədə 1 855 milyon AZN məbləğində ödənişlər etmişdir.

Xam neftin satışından əldə olunan gəlirlər, xam neftin beynəlxalq bazar qiyməti ilə dövlət tərəfindən tənzimlənən daxili qiyməti arasındakı qiymət marjası üzrə Azərbaycan Respublikasında müvafiq vergi çıxılmaqla göstərilir. Bazar qiyməti ilə dövlət tərəfindən tənzimlənən daxili qiymət arasındakı fərqə 30% qiymət fərqi tətbiq edilir və vergi məbləği Dövlət Büdcəsinə köçürülür. Neft məhsullarının satışından yaranan gəlirlər 458 milyon AZN (2013-cü il: 570 milyon AZN) məbləğində aksiz vergisi çıxılmaqla göstərilir.¹⁰³

2005-ci ildə Bakı-Tbilisi-Ceyhan ("BTC") boru kəməri tikintisi tam başa çatdırılana qədər və SOCAR Treyding şirkətinin təsis edilməzdən əvvəl, SOCAR xam nefti Gürcüstan və Rusiya ərazisindən ixrac edirdi. BTC SOCAR-a Türkiyədə Ceyhan ərazisindən Aralıq dənizinə çıxışına və oradan da Azərbaycan neftinin Aralıq dəniziboyu ərazilərə, daha sonra Asiya və Amerikaya çatdırılması məqsədilə Çox Böyük Xam Daşıyıcıların (ÇBXD) yüklənməsinə imkan yaratmışdır. SOCAR Treyding şirkəti 2008-ci ildən 1 milyard barelə yaxın həcmdə Azərbaycanın "Azəri-Light" markalı neftini uqurla dünya bazara ixrac etmişdir. Ticarət şirkəti olaraq SOCAR Treyding, onun tərəfdaş və kontragentlərinin ümumi şəbəkəsindən geniş bazar biliklərinin alınmasına əlavə olaraq, qiymət artımı və global tələblərin dəyişkənliyinə uyğunlaşması sayəsində Azərbaycanın xammal satışının idarə edilməsinin öhdəsindən layiqincə gəlmişdir.

SOCAR Treyding şirkəti Azərbaycanın Azəri-Çıraq-Günəşli və digər neft yataqlarından hasil olunan neftin ixrac olunması üzrə SOCAR-ın marketinq qolu olaraq 2007-ci ilin dekabr ayında təsis edilmişdir.

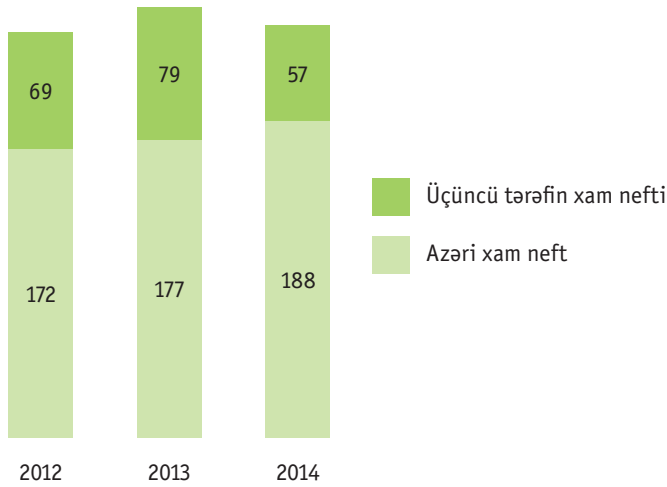
Hal-hazırda Azərbaycan xammalı əsasən iki-Gürcüstanda Qərb İxrac Boru Kəməri (QİBK), Türkiyədə isə Bakı-Tbilisi-Ceyhan ("BTC") boru kəmərləri vasitəsilə çatdırılır.

Qərb İxrac Boru Kəməri hal-hazırda yalnız məhsul daşınması üçün istifadəyə verilərək SOCAR-ın xam məhsullarının yük maşınları və qatarla daşınması tələblərinə imtina etmiş və SOCAR-ın marketinq seçimlərini daha da genişləndirmişdir.

¹⁰³ "SOCAR", "Maliyyə hesabatı 2014-cü il", "Qeyd 27, Gəlirlərin kateqoriyalar üzrə təhlili", səh. 68, <http://www.socar.az/socar/assets/documents/az/socar-financial-reports/Maliyye.hesabat.2014.pdf>

Bakı-Tbilisi-Ceyhan (BTC) boru kəmərinin tikintisi Azərbaycan üçün atılan çox mühüm addımlardan biri olmuşdur. Aralıq Dənizinə çıxışın əldə edilməsi Azərbaycan neftinin regionun müxtəlif yerlərində satışına imkan yaradır. Bu da həmçinin Azərbaycan xammal bazasının Asiya və Amerika Birləşmiş Ştatlarında inkişafını bir qədər asanlaşdırır.¹⁰⁴

SOCAR Trejding geniş miqyasda üçüncü tərəf xam nefti üzrə ticarət edir. Şirkət Afrika və Asiyada uzunmüddətli işgüzar münasibətlərin inkişafına dair səylər göstərir, həmçinin, dövlət şirkəti və Azərbaycanın xam neftinin əsas satıcısı kimi dünya üzrə limanların çıxışlarının qazanılması üçün zəruri prosesləri həyata keçirir. (*milyon barel*)



2014-cü ildə Şirkətin gəlirləri 38,8 milyard ABŞ dolları təşkil etmişdir və bu da əvvəlki illərə nisbətən artım tempini əks etdirir.¹⁰⁵ (*milyard ABŞ dolları*)



¹⁰⁴ <http://www.socartrading.com/marketing/marketing-export>

¹⁰⁵ "SOCAR", "Statistik göstəricilər", <http://www.socartrading.com/about-us/key-statistics>.

SOCAR Birləşmiş Ərəb Əmirliklərində yerləşən Fuceyra terminalındakı neft məhsulları ticarətinin idarə edilməsini həyata keçirir. Bu strateji olaraq Hind okeanının Hörmüz boğazında yerləşən yeni tikilmiş zavoddur.

1-ci fazanın (115 00 kub metr, yanacaq saxlaması) tikintisi 2012-ci ilin 1-ci rübündə bitmişdir. 2-ci faza (235 000 kub metr, neft-yanacaq qanışıqı və təmiz məhsulların saxlanması) 2013-cü ilin 3-cü rübündə öz fəaliyyətinə başlamışdır. Terminalın uzadılması prosesi hal-hazırda (3-cü tikinti fazası 3 298 000 kub metr) davam etdirilir. Bu əmlak SOCAR şirkəti tərəfindən Şərqi Afrika və Ərəb Körfəzində olan yeni bazarlara inteqrasiyanın gücləndirilməsi sayəsində ticarət fəaliyyətinin təmin edilməsi üçün istifadə edilir.¹⁰⁶

b) Ölkənin hasilat sənayesi üzrə fəaliyyət göstərən dağ-mədən, neft və qaz şirkətlərinin benefisiar sahibliyinin səviyyəsi

2014-cü il ərzində Azərbaycan Dövlət Neft Şirkətinin birgə və asılı müəssisələrdə iştirak payları, hesabat dövründə iştirak payının dəyişməsi, gəlir, aktiv və borc öhdəliklərinə dair məlumatlar aşağıdakı cədvəldə göstərilmişdir:

Asılı müəssisələr ¹⁰⁷:

Asılı müəssisə və törəmə şirkətin adı	DŞ iştirak payı (%)	Hesabat dövründə iştirak payının dəyişməsi (%)	Gəlir (mln manat)	Aktivlər (mln manat)	Cəmi öhdəlikləri* (milyon manat)
Atəşgah Sığorta Şirkəti QSC	10%	Dəyişməyib	36,0	32,0	(25,0)
Azərbaycan Qaz Təchizatı Şirkəti	28%	Dəyişməyib	1 842,0	391,0	(391,0)
AzLab	50%	Dəyişməyib	2,0	1,0	-
Kaspian Geofizikal Kompani BM	45%	Dəyişməyib	6,0	23,0	(1,0)
Kaspian Payp Kostinqs MMC	50%	Dəyişməyib	19,0	11,0	(3,0)
Kross Kaspian Neft və Qaz Logistik	34%	Dəyişməyib	53,0	6,0	(6,0)
İnterfaks Azərbaycan	49%	Dəyişməyib	-	4,0	-
Tankanlagen Mellinger AG (TAMAG)	33%	Dəyişməyib	3,0	6,0	(2,0)
Tanklager Taegerschen AG (TLT)	21%	Dəyişməyib	1,0	1,0	-
SOGEP AG	34%	Dəyişməyib	5,0	1,0	(1,0)
UBAG AG	24%	Dəyişməyib	12,0	14,0	(12,0)
SAPPRO SA	13%	Dəyişməyib	10,0	3,0	(1,0)
SARACO SA	20%	Dəyişməyib	10,0	8,0	(7,0)
Cənub Qafqaz Boru Kəməri Hold Ko	10%	Dəyişməyib	-	27,0	-
Kooperativ Saif	20%	Dəyişib	-	73,0	(82,0)

106 <http://www.socartrading.com/trading/storage>

107 "SOCAR", "Maliyyə Hesabatı 2014-cü il", "Qeyd 17, Asılı müəssisələrə investisiyalar", sahifə 56-60, <http://www.socar.az/socar/assets/documents/en/socar-financial-reports/2014.pdf>

Birgə müəssisələr ¹⁰⁸:

BM və törəmə şirkətin adı	DŞ iştirak payı (%)	Hesabat dövründə iştirak payının dəyişməsi (%)	Gəlir (mln manat)	Aktivlər (mln manat)	Cəmi öhdəlikləri* (mln manat)
AGRI LNG Layihə Şirkəti	33%	Dəyişməyib	-	-	-
Azeri M.İ. Qazma Mayeləri	51%	Dəyişməyib	148,0	57,0	(36,0)
Azərbaycan Rıqs	10%	Dəyişməyib	-	353,0	-
SOCAR Fugro	51%	Dəyişməyib	1,0	1,0	(1,0)
AZFEN	60%	Dəyişməyib	270,0	160,0	(90,0)
AzGerneft MMC	40%	Dəyişməyib	39,0	91,0	(34,0)
Ekol Mühəndislik Xidmətləri	51%	Dəyişməyib	12,0	16,0	(1,0)
Kaspian Şipyarad Şirkəti	20%	Dəyişməyib	85,0	38,0	(18,0)
Neft və Qaz Proservis	30%	Dəyişməyib	6,0	19,0	(10,0)
Sarmatia	27%	Dəyişməyib	-	1,0	-
SOCAR AQŞ	51%	Dəyişməyib	99,0	357,0	(135,0)
SOCAR Avrora Terminalı	50%	Dəyişməyib	15,0	86,0	(45,0)
SOCAR Bağlan MMC	51%	Dəyişməyib	1,0	15,0	(19,0)
SOCAR Foster Viler Mühəndislik xidmətləri	65%	Dəyişməyib	11,0	1,0	(1,0)
SOCAR KAPE	51%	Dəyişməyib	57,0	26,0	(32,0)
SOCAR KPS	50%	Dəyişməyib	5,0	16,0	(16,0)
SOCAR Tikinti	97%	Dəyişməyib	1,0	13,0	(1,0)
SOCAR STQ	51%	Dəyişməyib	-	(2,0)	(2,0)
SOCAR Ümid	80%	Dəyişməyib	-	436,0	(20,0)

* Öhdəliklər hər bir müəssisənin ayrı ayrı olaraq olan cəmi öhdəlikləridir.

Benefisiar sahibliyin səviyyəsində dəyişikliklər (birgə və asılı müəssisələr)

- 2014-cü ilin mart ayında Azərbaycan Respublikası Dövlət Neft Şirkəti və onun törəmə müəssisələri ("Qrup") Azərbaycan Respublikasının İqtisadiyyat Nazirliyi ilə birlikdə Cənubi Qaz Dəhlizi (ÇQD) şirkətini təsis etmişdir. Qrup ÇQD-nin nizamnamə kapitalına 38 milyon AZN məbləğində vəsait yatıraraq ÇQD-də 49 faizlik pay əldə etmişdir;
- 2014-cü ilin may ayında Qrup 50 milyon AZN məbləğində asılı müəssisəsi olan SOCAR Turkey Yatırım A.S. ("STYAŞ") şirkətinin əlavə 18,5 faizini əldə etmişdir və müəssisənin nizamnamə kapitalına 24 milyon AZN (2013-cü il: 144 milyon AZN) məbləğində əlavə vəsait yönəltmişdir. Eyni zamanda STYAŞ-ın səhmdarları yeni səhmdar razılaşması imzalamışdır. Yeni səhmdar razılaşmasına uyğun olaraq Qrupun STYAŞ-da birgə nəzarəti mövcuddur. Bu əməliyyatın nəticəsində Qrup asılı müəssisəni birgə müəssisəyə keçirmişdir;

108 "SOCAR", "Maliyyə hesabatı, 2014-cü il", "Qeyd 16, Birgə nəzarət edilən müəssisələrdə investisiyalar", səhifə 49-51, <http://www.socar.az/socar/assets/documents/en/socar-financial-reports/2014.pdf>

- 2014-cü il ərzində Qrup asılı müəssisələr olan AzSCP və AzTap müəssisələrinin nizamnamə kapitallarına müvafiq olaraq 55 milyon AZN məbləğində (2013-cü il: sıfır) və 11 milyon AZN (2013-cü il: 33 milyon AZN) məbləğində əlavə vəsaitlər və digər birgə müəssisələrə əhəmiyyətli olmayan vəsaitlər yatırmışdır;
- 23 iyul 2014-cü il tarixində Qrup törəmə müəssisəsi olan AzTAP-ı Cənubi Qaz Dəhliz Şirkətinə satmışdır. Satış tarixi günü TAP-ın balans dəyəri 43 milyon AZN olmuşdur. Satışdan əvvəl Qrup özünün törəmə müəssisəsi AzTap vasitəsilə TAP-ın 20 faizlik payına sahib olmuşdur və bu pay 31 dekabr 2013-cü il tarixində asılı müəssisə kimi uçota alınmışdır.
- 2014-cü il ərzində Qrup Socar Ümid MMC, Azərbaycan Rigs MMC və STYAS birgə müəssisələrin nizamnamə kapitalına, Müvafiq olaraq 40 milyon AZN (2013-cü il, 84 milyon AZN) 14 milyon AZN (2013-cü il, 19 milyon AZN) və 192 milyon AZN məbləğində əlavə vəsaitlər, eləcə də digər birgə müəssisələrə, əhəmiyyətli olmayan vəsaitlər yatırmışdır.
- MHŞT Hesabatı müddətində hökumət və SOCAR arasında benefisiar sahiblik səviyyəsində heç bir dəyişiklik baş verməmişdir;
- Birgə müəssisələr və asılı şirkətlərin məsuliyyət səviyyəsi Kapital Metodu ilə uçota alınır.

Kreditlər və zəmanətlər

SOCAR tərəfindən 2014-cü ilin mart ayının 11-də Avropa maliyyə bazarında 15 il müddətində 750 milyon ABŞ dolları məbləğində avrobondlar buraxılmışdır. İnvestorların faiz dərəcəsini nəzərə alaraq, qiymətli kağızların illik faiz dərəcəsi 6,95% kimi müəyyən edilmişdir. SOCAR tərəfindən buraxılan avrobondların coğrafi bölgüsü aşağıdakı kimidir: Avropa-18%, Birləşmiş Krallıq-39%, ABŞ-41% və digər investorlar-2%. İnvestorların yerləşməsi nəticəsində ayrımlar bu cür olmuşdur: 93%-fond birjası işçiləri, 5%-banklar və 2%-pensiya fondları.¹⁰⁹

2014-cü il 31 dekabr bitən il üzrə SOCAR şirkətinin borc öhdəlikləri haqqında ətraflı məlumatı SOCAR-ın konsolidasiya edilmiş maliyyə hesabatının 19 nömrəli qeydində öz əksini tapmışdır.¹¹⁰

SOCAR standartları

SOCAR-ın satınalmalar üzrə müvafiq prosedurları "Satınalmaların təşkili və idarə olunması üzrə normativ sənədlər toplusu" adlı Əsasnaməyə uyğun olaraq həyata keçirilir. Həmin Əsasnamə Azərbaycan Respublikası Prezidentinin 24 yanvar 2003-cü il tarixli 844 nömrəli fərmanına əsasən qüvvəyə minmişdir.¹¹¹ Daha geniş məlumatı SOCAR-ın standartlar toplusu başlıqlı rəsmi internet sahifəsində yerləşən məlumat bazasından əldə etmək mümkündür.

SOCAR-ın digər standartları eyni məlumat bazasında yerləşdirilmişdir.

c) Kvazi-fiskal xərclərin açıqlanması

2007-ci ildən başlayaraq Azərbaycanda xam neft, qaz və neft məhsullarının daxili topdan və pərakəndə satış qiymətləri dövlət tərəfindən tənzimlənir və qiymətlər bu işə məsul olan Azərbaycan Respublikasının Tarif (Qiymət) Şurası tərəfindən müəyyən edilir. "Ölkə daxilində neft məhsullarının tariflərinin tənzimlənməsi barədə" Azərbaycan Respublikası Tarif (Qiymət) Şurasının 2 dekabr 2013-cü il tarixli 14 nömrəli Qərarında dəyişikliklər edilməsi barədə Azərbaycan Respublikasının Tarif (Qiymət) Şurasının 10 fevral 2014-cü il tarixli 1 sayılı Qərarı ilə ölkə daxilində neft məhsullarının topdan və pərakəndə satışının yeni tarifləri müəyyən edilmişdir.¹¹² Şura tərəfindən müəyyən edilən qiymətlər neft, qaz və neft məhsullarının dünya bazar qiymətlərindən aşağı olub. Bu o deməkdir ki, 2014-cü ildə SOCAR neft, qaz və neft məhsullarını daxili istehlakçılara dünya bazar qiymətlərindən aşağı qiymətlərlə təqdim edib. 2007-ci ildən başlayaraq dövlət büdcəsi haqqında qanunla ölkədə istehsal edilən və qiymətləri tənzimlənən məhsulların ixracı zamanı məhsulun kontrakt (satış) qiyməti ilə (ixrac xərcləri çıxılmaqla) ölkədaxili topdansatış qiyməti arasındakı fərqdən yığım

109 "SOCAR", "Davamlı inkişaf haqqında hesabat", "SOCAR haqqında", səh. 9, <http://www.socar.az/socar/assets/documents/az/socar-annual-reports/davamlı-inkisaf2014.pdf>

110 "SOCAR", "Maliyyə hesabatı 2014", "Qeyd 19", səh. 61-63, <http://socar.az/socar/assets/documents/az/socar-financial-reports/Maliyye.hesabat.2014.pdf>

111 "SOCAR", "SOCAR standartları", "Satınalmalar üzrə normativ sənədlər" <http://www.socar.az/socar/az/company/socar-standards/socar-standards>

112 <http://www.tariffcouncil.gov.az/?/az/resolution/view/118/>

(ixrac vergisi xarakterində) tətbiq edilir: 2014-cü ildə qiymət fərqiindən yaranan gəlirlər hesabına SOCAR dövlət büdcəsinə 311,7 mln. AZN vəsait ödəyib.

SOCAR sosial xidmətlərin təminatı, ictimai infrastrukturun yaradılması, kvazi fiskal xərclər və s. bu kimi müxtəlif sahələrə investisiya qoyuluşlarını həyata keçirir. Xeyriyyə və sosial yardım əsasən aşağıdakılardan ibarətdir:

- Sosial yardım və mühafizə;
- Təhsil, mədəniyyət və idman təşəbbüslərinə dəstək;
- Səhiyyəyə dəstək;
- Digər dövlət sosial proqramlarına dəstək; və
- Şirkətin daxili sənədləri ilə nəzərdə tutulmuş digər tədbirlər.

SOCAR-ın xeyriyyə, sosial və sponsorluq məqsədləri üçün 2014-cü il üzrə ödənişləri: ¹¹³

Ödənişin təsviri	Məbləğ (min manat)
İdman	4 527
Maliyyə asosiyasiyaları və həmkarlar ittifaqları	174
Təhsil	244
Mədəniyyət və incəsənət	1 992
Dövlət müəssisələri və orqanları	2 868
Səhiyyə	16
Fiziki şəxslərə maddi yardım	1 114
Əlil veteran və digər şəxslər	67
Cəmi	11 002

Xarici bazarlarda fəaliyyətin genişlənməsi: ¹¹⁴

113 "SOCAR", "Davamlı inkişaf haqqında hesabat", "Sosial fəaliyyət və regionların inkişafına dəstək", səh. 67, <http://www.socar.az/socar/assets/documents/az/socar-annual-reports/davamlı-inkişaf2014.pdf>

114 "SOCAR", "Davamlı İnkişaf üzrə Hesabat, 2014-cü il", <http://socar.az/socar/assets/documents/en/socar-annual-reports/sus.dev.rep-2014.pdf>

Layihələr	2014-cü il üzrə inkişaf
DESFA	
DESFA - (Milli Təbii Qaz Sistemi Operatoru S.A.) Yunanıstanda təbii qaz nəqli sisteminin operatorudur. 2013-cü il iyul ayının 31-də Azərbaycan Respublikasının Dövlət Neft Şirkətinin 31%-ni Yunanıstan hökumətindən, 35%-ni "Hellenic Petroleum SA" şirkətindən səhm paketinin almasına dair sövdələşməni təqdirəlayiq hesab edir.	Avropa Komissiyası Yunanıstanın DESFA qaz nəqli sistemi operatorunun səhmlərinin SOCAR tərəfindən alınmasına dair araşdırmaların ikinci mərhələsinə 2014-cü ilin sonunda başlayıb. Yekun qərarın 2015-ci ilin birinci yarısında veriləcəyi gözlənilir.
"Cənubi Qafqaz" Boru Kəməri	
2014-cü ilin fevralında "Şahdəniz" qaz-kondensat yatağının istismarının ikinci mərhələsi, "Cənubi Qafqaz" boru kəmərinin genişləndirilməsi, "Trans-Anadolu" boru kəməri və "Trans-Adriatik" boru kəməri layihələrində Azərbaycanın iştirak payını idarə etmək üçün "Cənub qaz dəhlizi" QSC yaradılıb.	2014-cü ilin iyul ayında Azərbaycan Respublikasının Dövlət Neft Şirkəti "Cənub qaz dəhlizi" layihəsi çərçivəsində iki şirkət yaradıb: "SOCAR Upstream Management International" və "SOCAR Midstream Operations". Hər iki şirkət SOCAR-ın mərkəzi ofisindədir və 1000 manat nizamnamə kapitalına malikdir. Onun iştirak payları 49% olan SOCAR və 51% olan Sənaye Nazirliyi kimi iki səhmdarı vardır. Nizamnamə kapitalının dəyəri 100 milyon ABŞ dolları məbləğindədir.
TANAP layihəsi	
"Şahdəniz" yatağından çıxan qazın Gürcüstan-Türkiyə-Yunanıstan-Albaniya- İtaliya marşrutu üzrə nəqlini nəzərdə tutan TANAP (Trans Anadolu Təbii Qaz Boru Kəməri) Türkiyə və Azərbaycanın enerji sahəsində uğurla həyata keçirdikləri ən mühüm layihələrdən olmaqla dünya enerji sektoru üçün də müstəsna rola malikdir.	5 mart 2014-cü il tarixli Ümumi Yığıncaq qərarına əsasən 31 mart 2014-cü il tarixində "Cənub qaz dəhlizi" QSC təsis edilmişdir. 2014-cü ilin iyul tarixində "TANAP Doğalgaz İletim A.S." şirkətində SOCAR-a məxsus 100% iştirak payının QSC-yə ötürülməsi məqsədilə QSC və SOCAR arasında "TANAP Alqı-Satqı" müqaviləsi imzalanmışdır. 2014-cü ilin sentyabr ayında tarixində TANAP layihəsi ilə əlaqədar Türkiyə Respublikası və "TANAP Doğalgaz İletim A.Ş." arasında həmin ilin 26 may tarixində imzalanmış "Ev Sahibi Hökumət Səzişinə Düzəliş" müqaviləsi (AHGA) Türkiyə Parlamenti tərəfindən ratifikasiya olunmuşdur.
TAP layihəsi	
TAP layihəsinin köməyi ilə təbii qaz Azərbaycanın nəhəng "Şahdəniz-2" yatağından Avropaya nəql olunacaq. Təxminən 870 km uzunluğunda olan boru kəməri Yunanıstan-Türkiyə sərhədində Kipoda Trans-Anadolu boru kəmərinə (TANAP) birləşəcək. Layihədə iştirak payları BP (20%), SOCAR (20%), Statoil (20%), Fluxys (19%), Enagas (16%) and Axpo (5%) məxsusdur.	2014-cü ilin iyul ayında "AzTAP GmbH" şirkətində SOCAR-ın 100% səhmdarı olduğu "SOCAR Energy Holdings AG" (SESH) şirkətinə məxsus 100% iştirak payının və eyni zamanda "AzTAP GmbH" şirkətinin TAP layihəsində 20% iştirak payının Cəmiyyətə ötürülməsi məqsədilə Cəmiyyət və SESH arasında payların alqı-satqısına dair "TAP Alqı-Satqı" müqaviləsi və borc müqavilələrinin Cəmiyyətə ötürülməsi məqsədilə SOCAR, Cəmiyyət və "AzTAP GmbH" şirkətləri arasında "Borcların Ötürülməsi" müqaviləsi imzalanmışdır.
Bakı Şipyar Plant	
Bakı Şipyar Plant Azərbaycan Respublikası Prezidentinin iştirakı ilə 2013-cü ilin sentyabr ayında istismara verilmişdir. Onun səhmdarları SOCAR (65%), Azərbaycan İnvestisiya Şirkəti (25%) və Keppel O&M (10%).	Bakı Şipyar Plant pontonların tikintisinə dair ilk sifarişini 40 milyon ABŞ dolları məbləğində SOCAR və Kaspian Drilling şirkətindən almışdır. Şirkət 2014-cü il ərzində ümumi olaraq 3 sifariş almışdır.

3.6. Həsılət sənayesindən Neft Fonduna və dövlət büdcəsinə daxil olan gəlirlər

2014-cü il ərzində HPBS üzrə podratçı şirkətlər tərəfindən dövlət büdcəsinə edilən köçürmələr barədə məlumatlar hesabatın 1.4 "Üzlaşmə prosesinin nəticələri" bölməsində daha ətraflı təqdim edilmişdir. 2014-cü ildə HPBS üzrə podratçı və xarici subpodratçı şirkətlər tərəfindən mızdu işlə əlaqədar əldə edilən gəlirlərdən dövlət büdcəsinə 252,8 milyon AZN məbləğində gəlir vergisi ödənilmişdir. ¹¹⁵

2014-cü ildə Neft Fonduna ümumilikdə 12,7 ¹¹⁶ mlrd. manat (16,2 mlrd. ABŞ dolları) məbləğində vəsait daxil olmuşdur. Azərbaycan Respublikasının payına düşən karbohidrogenlərin satışından əldə edilmiş gəlirlər, tranzit haqları ilə bağlı ödənişlər, bonus ödənişləri, akrhesabı ödənişləri, fondun vəsaitinin idarə edilməsindən əldə edilən gəlirlər və digər mənbələrdən daxil olan gəlirlər Neft Fondunun gəlirlərinin formalaşma mənbələrini təşkil etmişdir.

2014-cü ildə ARDNF gəlirlərinin formalaşma mənbələri (mln manat) ¹¹⁷

Mənbələr	Məbləğ (mln manat)
Mənfəət neftinin və qazın satışından daxilolmalar	12 319,8
Vəsaitin idarə olunmasından gəlirlər	387,2
Tranzit haqları üzrə ödənişlər	8,9
Bonus ödənişləri	13,3
Akrhesabı ödənişlər	1,7
Digər gəlirlər və daxilolmalar	0,1
Cəmi	12 731,0

Neft fondunun 2014-cü il üzrə xərclərin bölgüsü (mln manat) ¹¹⁸

Mənbələr	Məbləğ (mln manat)
Dövlət büdcəsinə transfer	9 337,0
Star neft emalı kompleksinin tikilməsi	223,5
Qaçqınların və məcburi köçkünlərin sosial vəziyyətinin yaxşılaşdırılması	300,0
Samur–Abşeron suvarma sistemi	80,2
Neft Fondunun inzibati xərcləri	45,9
Azərbaycan gənclərinin xarici ölkələrdə təhsili	33,5
Bakı–Tbilisi–Qars yeni dəmir yolu	57,1
"Şahdəniz" qaz-kondensat yatağının istismarının ikinci mərhələsi	40,0
Cəmi	10 117,2

115 Azərbaycan Respublikasının 2016-cı il dövlət büdcəsi haqqında qanunlayihəsinə əlavə edilmiş sənədlər toplusu. 5-ci kitab.

116 "Azərbaycan Respublikası Dövlət Neft Fondu", "İllik hesabat-2014", "Neft Fondunun 2014-cü il büdcəsinin icrası", səh. 75, http://www.oilfund.az/uploads/annual_2014az.pdf

117 "Azərbaycan Respublikası Dövlət Neft Fondu", "İllik hesabat-2014", "Neft Fondunun 2014-cü il büdcəsinin icrası", səh. 75, http://www.oilfund.az/uploads/annual_2014az.pdf

118 "Azərbaycan Respublikası Dövlət Neft Fondu", "İllik hesabat-2014", "Neft Fondunun 2014-cü il büdcəsinin icrası", səh. 77, http://www.oilfund.az/uploads/annual_2014az.pdf

3.7. Lisenziyaların reyestri

Azərbaycanda vahidlisenziya reyestri İqtisadi və Sənaye Nazirliyi (“İSN”) tərəfindən aparılır. İSN–nin 30 sentyabr 2002–ci il tarixli 68 nömrəli əmri ilə təsdiq edilmiş Azərbaycan Respublikasında vahidlisenziya reyestrin aparılması qaydalarına (“Qaydalar”) əsasən Azərbaycanca verilmiş bütün lisenziyaların reyestri ictimaiyyət üçün açıqdır. Digər tərəfdən isə Prezidentin 2 sentyabr 2002-ci il tarixli 782¹¹⁹ nömrəli fərmanı əsasında qəbul edilmişdir və ona görə qənaətə gəlmək olar ki, qaydalara əsasən lisenziyaların reyestri yalnız Prezidentin 782 nömrəli fərmanının təsir dairəsinə düşən lisenziyalar (məsələn, neft və qaz məhsullarının satışı üçün lisenziyalar, qiymətli metal və daşların istehsalı, emalı, və istifadəsi və dövryyəsi üçün lisenziyalar, və s.) barədə məlumatları əhatə edir.

Neft, qaz və mineral resurslarının kəşfiyyatı və ya istismarına dair lisenziyaların verilməsi 782 nömrəli fərmanında nəzərdə tutulmur və Azərbaycan qanunvericiliyi ilə bu cür lisenziyanın alınması üçün heç bir prosedür yoxdur. Halbuki, ölkə prezidentinin 28 mart 2000–ci il tarixli 310 nömrəli fərmanına əsasən neft və qaz resurslarının kəşfiyyatı və istismarı dövlətin tam səlahiyyətində olub yalnız dövlət orqanları və ya dövlət nəzarətində olan səhmdar şirkətlər tərəfindən aparıla bilər.

Azərbaycan Hökuməti bu cür fəaliyyətlərin icrası ilə məşğul olmasına, təcrübəli və beynəlxalq səviyyədə tanınmış podratçıların cəlb olunmasına dair bütün haqlara məxsusdur. Digər bir tərəfdən, neft-qaz hasilatı və kəşfiyyatı ilə məşğul olmağa dair bu cür hüquq və lisenziyaların verilməsi üçün dövlət (dövləti təmsil edən şirkət) və üçüncü tərəf arasında Hasilatın Pay Bölgüsü Sazişləri bağlanır və Azərbaycan Respublikasının Milli Məclisi tərəfindən xüsusi qanunlar kimi təsdiq edildikdən sonra qüvvəyə minir. HPBS–ləri təsdiq edən qanunlarda podratçı tərəflərə saziş çərçivəsində (neft-qaz hasilatı və kəşfiyyatı daxil olmaqla) fəaliyyət göstərmək üçün tələb olunan bütün icazələrin və lisenziyaların verilməsi, eləcə də lisenziya ilə bağlı məlumatlar açıq şəkildə ifadə olunur.

MHŞT standartının 3.9. bəndinə uyğun olaraq, Azərbaycan Respublikasında HPBS-ya qoşulmuş aktiv şirkətlərin reyestri tərtib edilmişdir və açıq mənbədə dərc edilərək ictimaiyyətə təqdim olunmuşdur.¹²⁰ Tərtib olunmuş reyestrdə standartın tələbinə əsasən müvafiq məlumatlar öz əksini tapmışdır:

- Sazişlərin tərəfləri;
- Sazişlərə əsasən əhatə olunan sahələrin koordinatları;
- Sazişlərin imzalanma tarixi və qüvvədə olma müddəti; və
- Sazişlərə əsasən hasil olunan məhsul.

119 <http://www.e-qanun.az/framework/29576>

120 MHŞT Azərbaycanın rəsmi internet sahifəsi, “Sənədlər”, “Lisenziyaların reyestri”, <http://www.eiti.az/index.php/en/senedler-2/registration-of-licenses>

3.8. Lisenziyaların təyinatı

Azərbaycan Respublikasında hasilatın pay bölgüsü sazişlərini (“HPBS”) tənzimləyən qanun mövcud deyil və beləliklə potensial investorun seçim meyarları qanunvericilikdə nəzərdə tutulmamışdır.

Mövcud praktikaya əsasən karbohidrogen ehtiyatlarının işlənməsilayihələrində potensial investorun seçimi xüsusi olaraq səlahiyyət verilməmiş dövlət orqanı və belə investor arasında birbaşa danışıqlar vasitəsilə keçirilir. Buna baxmayaraq, beynəlxalq praktika geniş istifadə edilən digər formalar, o cümlədən tenderlərin keçirilməsi də istisna edilmir. Azərbaycanda xarici partnyorlarla karbohidrogen ehtiyatlarının işlənməsi layihələri üçün HPBS sazişi forması seçilmişdir. PBS praktikasının təməli 20 sentyabr 1994-cü il tarixdə Azəri-Çıraq-Günəşli HPBS-nin imzalanması ilə qoyulmuşdur və həmin tarixdən etibarən bu gündək 30-dan yuxarı HPBS imzalanmışdır. Mövcud HPBS praktikası aşağıdakı prosedurlardan ibarətdir:

- Karbohidrogenlərin işlənməsi üzrə kontraktların hazırlanması haqqında danışıqlar birbaşa hökuməti təmsil edən və hökumətin adından karbohidrogen ehtiyatları üzrə sərəncam hüququna malik olan SOCAR və maraqlı investorlar arasında aparılır.
- İlk növbədə SOCAR və xarici investor arasında karbohidrogen ehtiyatlarının kəşfiyyatı və işlənməsi layihəsi (“Layihə”) haqqında anlaşma memorandumu (“AM”) imzalanır. AM-nin müddəalarına uyğun olaraq investorlara müəyyən müddət ərzində Layihə üzrə əsas kommersiya prinsipləri və şərtləri haqqında saziş (“ƏKPŞS”) üzrə danışıqların aparılmasına dair müstəsna hüquq verilir.
- ƏKPŞS üzrə danışıqlar bitəndən sonra SOCAR sənədi təsdiq edilməsi və onun əsasında HPBS-nin hazırlanması və imzalanması və HPBS-nin qüvvədə olduğu müddət ərzində dövlət səlahiyyətlərinə aid olan məsələlər üzrə funksiyaları həyata keçirmək səlahiyyətlərinin SOCAR-a verilməsi haqqında Azərbaycan Respublikası Prezidentinə müraciət edir.
- Azərbaycan Respublikası Prezidentinin müvafiq sərəncamından sonra tərəflər danışıqlar aparır və HPBS imzalanır

İmzalanmış HPBS Mili Məclisdə ratifikasiya edilməsi üçün Azərbaycan Respublikası Prezidentinə təqdim edilir və qanunvericilik təşəbbüsü kimi qanun şəklində Milli Məclisə göndərilir. Bundan sonra energetika və təbii sərvətlərin qorunması komissiyasında müzakirə edildikdən və qanunlayihələri üçün nəzərdə tutulmuş digər zəruri prosedurları keçdikdən sonra HPBS ratifikasiya edilir. Milli Məclisdə ratifikasiya edildikdən sonra, Azərbaycan Respublikasının Prezidenti HPBS-nin qüvvəyə minməsi haqqında Azərbaycan Respublikasının Qanununu imzalayır və HPBS qüvvəyə minmiş hesab edilir.¹²¹

Azərbaycan Respublikası Prezidentinin “Xəzər dənizinin Azərbaycan sektorunda Abşeron yarımadası ətrafında dayazsulu sahənin kəşfiyyatı, işlənməsi və hasilatın pay bölgüsü haqqında” 2014-cü il 22 dekabr tarixli 944 nömrəli sərəncamına uyğun olaraq, 2014-cü il dekabrın 22-də SOCAR ilə BP Eksploreyşn (Azərbaycan) Limited və ARDNŞ-in Ortaq Neft Şirkəti (“ONŞ”) arasında Saziş bağlanmışdır. Bu qanun Azərbaycan Respublikası Prezidentinin 14 aprel 2015-ci il tarixli fərmanına əsasən qanuni qüvvəyə minmişdir lakin, hal-hazırda məlumatlar açıq mənbədə dərc edilməmişdir.¹²²

¹²¹ SOCAR tərəfindən SOFAZ-a ünvanlanan rəsmi məktub, 16 fevral 2016-cı il, Bakı, Azərbaycan.

¹²² “Azərbaycan Respublikası Prezidentinin rəsmi internet sahifəsi”, “Sənədlər”, “Qanunlar”, <http://president.az/articles/14904>

3.9. Benefisiar qanunvericiliyi

“Benefisiar–mülkiyyətçi” konsepsiyası Azərbaycan hüquqi ilə tanınır və Azərbaycanda korporativ müəssisələrin benefisiar mülkiyyətçilərinin ictimaiyyətə açıq olan reyestri mövcud deyil. Hüquqi şəxslərin dövlət reyestrində korporativ müəssisənin benefisiar mülkiyyətçiləri barədə deyil, həmin müəssisələrin səhmlərin qeydiyyatına alınmış mülkiyyətçiləri barədə əks etdirilir. Beləliklə, Azərbaycanda ictimaiyyət üçün açıq olan heç bir reyestr benefisiar mülkiyyətçilik barədə məlumatları əks etdirmir və ona görə də həmin məlumatların dövlət mülkiyyətində olan müəssisələr tərəfindən təqdim edilməsi mümkün görünür. Bundan başqa, “Hüquqi şəxslərin dövlət qeydiyyatı və dövlət reyestri haqqında” Qanunda dəyişikliklər edilməsi barədə 12 iyun 2012–ci il tarixli Qanuna əsasən hüquqi şəxslərin təsisçisi barədə məlumatlar kommersiya sirri hesab olunur. Həmin məlumatlar üçüncü şəxslər tərəfindən yalnız həmin müəssisələrin səhmdarlarının razılığı ilə əldə edilə bilər. Azərbaycanda benefisiar mülkiyyət konsepsiyasının və həmin mülkiyyət barədə məlumatların verilməsi ilə bağlı hər hansı qanuni öhdəliyin olmamasını nəzərə alaraq, benefisiar mülkiyyət barədə məlumatların açıqlanması Mədən Hasilatı üzrə Şəffaflıq Təşəbbüsündə iştirak edən şirkətlər üçün məcburi öhdəlik hesab olunmayacaqdır.¹²³

3.10. Müqavilələr

Hökumət və podratçı arasında imzalanan HPBS-lər Azərbaycanda neft, qaz və faydalı qazıntıların işlənməsini tənzimləyir və bu HPBS-ləri Azərbaycan Respublikasının Milli Məclisi (Parlament) tərəfindən ratifikasiya olunduqdan sonra qüvvəyə minir. Bununla belə, Azərbaycan hökuməti və podratçılar bu HPBS-ləri çərçivəsində kommersiya tərəfləri kimi çıxış edirlər. Azərbaycan hökuməti özünün və podratçılarının bərabər hüquqlu kommersiya tərəfləri olmasını qəbul edir.

Hasilatın pay bölgüsü sazişləri (HPBS), habelə əsas boru kəməri sazişləri Azərbaycan Respublikası Milli Məclisi tərəfindən təsdiq olunduqdan sonra qüvvəyə minir. Bu sazişlər yataqlarda fəaliyyət göstərən əməliyyat şirkətlərinin, podratçı tərəflərin və bunların subpodratçılarının fəaliyyətlərini, mühasibatlıq və vergi rejimini tənzimləyir.

HPBS-lərin açıqlanmasına dair Azərbaycan qanunvericiliyi heç bir tələb və ya məhdudiyyət qoymur, lakin bu sazişlər tərəflərin qarşılıqlı razılığına əsasən açıqlana bilər. Mövcud qanunvericiliyə əsasən, kommersiya müqavilələrinin tərəfləri, məxfilik müddəalarına əsasən açıqlanmasını məhdudlaşdırmazsa, belə müqavilələr üçüncü tərəflərə ötürmək məhdudiyyətinə məruz qalır. Azərbaycan qanunlarına əsasən, məxfilik müddəasını pozaraq, kommersiya sirrini (məs., istehsalat, texnologiya, idarəetmə, maliyyə və ya fiziki və ya hüquqi şəxslərin digər fəaliyyətləri ilə əlaqəli məlumatlar və ya sahibkann razılığı olmadan, onun hüquqi maraqlarına mənfəə şəkildə təsir göstərə biləcək açıqlamalar) üçüncü tərəflərə açıqlayan tərəf öz tərəfdaşı qarşısında məsuliyyət daşıyır (2001-ci il 4 dekabr tarixli Azərbaycan Respublikasının Kommersiya Sirri haqqında qanununun 7–ci Maddəsi).

Katiblik, ictimai istifadə üçün HPBS-lərini Azərbaycan MHŞT rəsmi internet sahifəsinə yükləməkdən ötrü icazə almaq məqsədilə sorğu keçirmişdir. Sorğudan sonra beş HPBS sahifəyə yüklənmiş və onlar Azərbaycanda MHŞT–nin rəsmi internet sahifəsində ictimaiyyət üçün təqdim edilmişdir. Əlavə olaraq, HPBS-ya qoşulmuş aktiv şirkətlərin reyestri Azərbaycan MHŞT rəsmi internet sahifəsinə yerləşdirilmişdir.

123 “MGB Law Offices”, “Azərbaycan Respublikası qanunvericiliyinin tələbləri baxımdan Yeni Mineral Ehtiyatların Hasilatı ilə Məşğul olan Sənaye Sahələrində Şəffaflıq Təşəbbüsü Standartının tətbiqini özündə əks etdirən hüquqi rəy”, “4.2 Benefisiar mülkiyyət”, 12 sentyabr 2013-cü il.

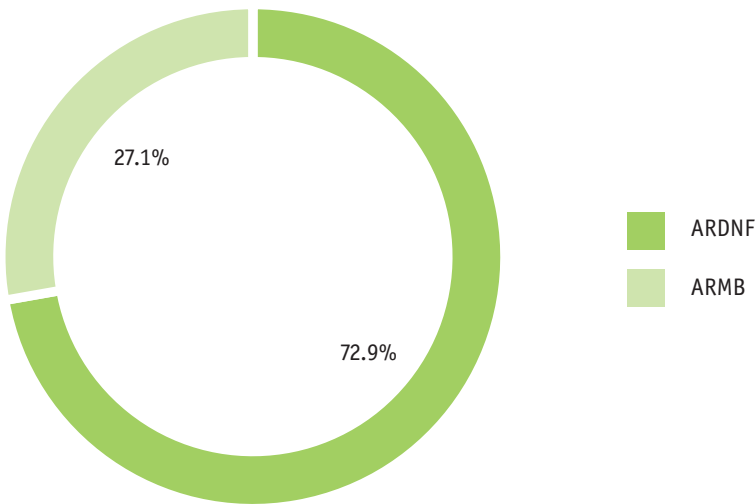
3.11. Digər məlumatlar

Maliyyə sektoru

Mərkəzi Bankın məlumatlarına əsasən hesabat ilində orta illik inflyasiya 1,4 % olmuşdur. Qeyri-ərzaq malları və xidmətlər üzrə orta illik inflyasiya müvafiq olaraq 3,2 % və 0,3 % təşkil etmişdir. Mərkəzi Bankın hesablamalarına görə orta illik inflyasiyanın 0,4 %-ni ərzaq məhsullarının, 0,8 %-ni qeyri-ərzaq mallarının, 0,2 %-ni isə xidmətlərin qiymətinin dəyişməsi təşkil etmişdir. ¹²⁴

Strateji valyuta ehtiyatları

2014-cü ildə ölkə üzrə strateji valyuta ehtiyatlarının ümumi həcmi 2013-cü illə müqayisədə 1,7 % artaraq 50,9 milyard dollara yaxın təşkil etmişdir. Hesabat ili üzrə valyuta ehtiyatlarının 72,9 %-i Azərbaycan Respublikası Dövlət Neft Fondunun (ARDNF), 27,1 %-i isə Mərkəzi Bankın (ARMB) ehtiyatları hesabına formalaşmışdır. ¹²⁵



¹²⁴ "Azərbaycan Respublikasının Mərkəzi Bankı" "İllik hesabat - 2014", "2.3. İnflasiya", səh. 12, http://www.cbar.az/assets/3753/illik_hesabat_az2014-_web.pdf

¹²⁵ "Azərbaycan Respublikası Dövlət Neft Fondu", "İllik hesabat - 2014", "Ölkə iqtisadiyyatı və Neft Fondu", səh. 26, http://www.oilfund.az/uploads/annual_2014az.pdf

4. ÜZLƏŞMƏ PROSESİ

4.1. Həsulat sənayesi şirkətləri

Müəyyən edilmiş gəlir mənbələrinin və sair ödənişlərin əhəmiyyətlik dərəcəsinin sıfır kimi müəyyən edilməsinə əsasən həsulat sənayesində hökumətə ödəniş edən bütün şirkətlər 31 dekabr 2014–cü il ərzində üzleşmə prosesində QAM–a uyğun olaraq mütləq şəkildə iştirak etmişdir. Həsulat sənayesi şirkətlərinin siyahısı Əlavə 2–də öz əksini tapmışdır.

4.2. Dövlət qurumları

2014–cü ildə üzleşmə prosesinə cəlb olunmuş şirkətlərin siyahısı və ödəniş növləri əsasında dövlət qurumları aşağıdakılardan ibarətdir:

N°	Dövlət qurumları
1	Azərbaycan Respublikası Dövlət Neft Fondu
2	Azərbaycan Respublikası Dövlət Neft Şirkəti
3	Azərbaycan Respublikası Vergilər Nazirliyi
4	Azərbaycan Respublikası Ekologiya və Təbii Sərvətlər Nazirliyi

4.3. İnfrastruktur təchizi və barter razılaşmaları

MHŞT Çoxtərəfli Qrupun 10 dekabr 2014–cü il tarixli 34–cü iclasında gedən müzakirələrə əsasən infrastruktur təchizi və barter razılaşmaları Azərbaycan Respublikasında mövcud olmadığından heç bir uyğun məlumat 2014–cü bitən il üzrə MHŞT hesabatına daxil edilməmişdir.¹²⁶

126 "MHŞT rəsmi internet sahifəsi", "sənədlər", "protokollardan çıxarış", <http://www.eiti.az/index.php/en/senedler-2/extracts-from-minutes>

4.4. Sosial xərclər

MHŞT Çoxtərəfli Qrupun 10 dekabr 2014-cü il tarixli 34-cü iclasında gedən müzakirələrə əsasən sosial xərclər Azərbaycan Respublikasında həyata keçirilmədiyini səbəbindən heç bir uyğun məlumat 2014-cü bitən il üzrə MHŞT hesabatına daxil edilməmişdir.¹²⁷

4.5. Sub-milli ödənişlər və köçürmələr

MHŞT Çoxtərəfli Qrupun 10 dekabr 2014-cü il tarixli 34-cü iclasında gedən müzakirələrə əsasən sub-milli ödənişlər və köçürmələr Azərbaycan Respublikasında həyata keçirilmədiyindən heç bir uyğun məlumat 2014-cü bitən il üzrə MHŞT hesabatına daxil edilməmişdir.¹²⁸

Azərbaycan Respublikası unitar dövlət olduğundan burada heç bir sub-milli ödəniş və köçürmələr yoxdur. Burada mərkəzi büdcə tərəfindən yığılaraq idarə edilən yerli büdcələr mövcuddur. Yığılmış bütün vergi və rüsumlar vahid büdcə sistemində cəmlənir. Naxçıvan Muxtar Respublikası həm vergiləri öz yerli büdcəsinə yığır, həm də eyni zamanda mərkəzi büdcə tərəfindən dəstəklənir.

4.6. Məhsul şəklində yığılmış istehsalat və digər gəlirlər üzrə dövlətin payı

Aşağıdakı cədvəldə 2014-cü il üzrə AÇQ və Şah Dəniz yataqlarının dövlət payına aid olan xam neftin son alıcıları göstərilmişdir:¹²⁹

Şirkətin adı	Miqdarı (xalis ABŞ nemb)	Məbləği (ABŞ dolları)
BP	9 595 494,680	\$952 473 348,82
BPCL	200 078,922	\$22 375 226,01
CEPSA	2 871 001,609	\$300 860 960,65
ENI	12 008 919,838	\$1 138 596 428,50
ETAP	3 858 866,052	\$354 393 848,18
EKSON	12 579 379,337	\$1 212 813 275,45
GAZPROM	629 769,354	\$67 663 678,93
GLENOCRE	3 738 894,628	\$349 065 685,69
GUNVOR	1 973 540,959	\$200 138 246,60
INA	2 518 921,211	\$264 992 358,07
IOC	5 282 291,431	\$557 755 466,66
ITOCHU	629 837,598	\$69 840 801,73

127 "MHŞT rəsmi internet sahifəsi", "sənədlər", "protokollardan çıxarış", <http://www.eiti.az/index.php/en/senedler-2/extracts-from-minutes>

128 "MHŞT rəsmi internet sahifəsi", "sənədlər", "protokollardan çıxarış", <http://www.eiti.az/index.php/en/senedler-2/extracts-from-minutes>

129 SOCAR tərəfindən SOFAZ-a ünvanlanan rəsmi məktub, 16 fevral 2016-cı il, Bakı, Azərbaycan.

Şirkətin adı	Miqdarı (xalis ABŞ nemb)	Məbləği (ABŞ dolları)
JP MORGAN	6 088 970,944	\$614 338 065,24
KPI	5 668 499,665	\$544 664 643,02
LITASCO	599 322,710	\$60 988 277,62
MOL	629 726,091	\$71 109 299,92
MURCO	1 049 869,855	\$113 967 572,24
OMV	5 063 098,717	\$490 707 892,81
ORL	1 259 229,009	\$116 650 199,75
P66	2 416 845,908	\$256 549 318,66
PAZ	5 976 097,887	\$595 054 774,90
PETRACO	1 259 124,114	\$86 954 804,35
PETROGAL	4 578 438,264	\$434 587 913,46
PKN ORLEN	6 207 527,440	\$620 512 637,91
REPSOL	4 945 840,060	\$466 375 826,61
ROSNEFT	1 858 708,828	\$174 863 128,43
SARAS	10 769 549,093	\$1 107 160 018,78
SHELL	2 531 592,645	\$243 813 461,49
CPC	1 394 745,945	\$153 350 992,79
PERTAMINA	15 786 972,943	\$1 699 673 168,43
PTT	144 868,169	\$12 199 493,38
PV Oil	699 664,256	\$75 304 164,21
SUNCOR	1 978 772,991	\$217 027 095,99
TOTAL	17 106 280,253	\$1 617 792 317,01
TOTALERG	3 141 517,181	\$331 928 368,15
TRAFIGURA	629 734,733	\$69 554 830,99
VITOL	3 147 772,450	\$260 185 119,85
Cəmi	160 819 765,770	\$15 926 282 711,28

5. ÜZLƏŞMƏ PROSESİ ÜZRƏ NƏTİCƏLƏR

Üzləşmə prosesinin nəticəsinə əsasən hasilat şirkətləri tərəfindən ödənilmiş və hökumət orqanları tərəfindən alınmış məbləğlər/həcmələr arasındakı fərqləri aşağıdakı cədvəldə təqdim edilmişdir. Biz üzləşmə prosesinə uyğun olaraq ilkin təqdim edilmiş məbləğləri və düzəlişlərimizi edərək yekun məbləğləri qeyd etdik.

5.1. Gəlir növləri üzrə üzləşmə prosesi (xarici şirkətlər)

Aşağıdakı cədvəl bütün düzəlişləri nəzərə alaraq, hasilat şirkətləri və dövlət qurumları tərəfindən təqdim olunan ödənişlərin ümumi cədvəlini özündə əks etdirir: (mln ABŞ dolları)

Gəlir növü	İlkin hesabat forması			Düzəlişlər		Yekun məbləğ		
	Hasilat sənayesi şirkətləri	Hökumət	Fərq	Hasilat sənayesi şirkətləri	Hökumət	Hasilat sənayesi şirkətləri	Hökumət	Fərq
Neft hasilatından əldə edilən pul vəsaiti	77,5	65,1	12,4	(12,4)	-	65,1	65,1	-
Qaz hasilatından əldə edilən pul vəsaiti	523,2	523,2	-	-	-	523,2	523,2	-
Bonuslar	8,4	17,0	(8,6)	8,6	-	17,0	17,0	-
ARDNF-a nəqliyyat tarifi	3,9	11,4	(7,5)	7,5	-	11,4	11,4	-
Akrhesabı ödənişlər	2,1	2,1	-	-	-	2,1	2,1	-
Mənfəət vergisi	1 543,1	1 613,7	(70,6)	70,6	-	1 613,7	1 613,7	-

*Cədvəllərdə istifadə olunmuş mötərizə ümumi məbləğin azalmasını göstərir.

Aşağıdakı cədvəldə xarici hasilat şirkətləri tərəfindən hökumətə edilən natura şəklində köçürmələrin məcmusunu təqdim edirik:

Məhsul	İlkin hesabat forması			Düzəlişlər		Yekun məbləğ		
	Hasilat sənayesi şirkətləri	Hökumət	Fərq	Hasilat sənayesi şirkətləri	Hökumət	Hasilat sənayesi şirkətləri	Hökumət	Fərq
Xam neft (nemb)	160,9	160,8	0,1	(0,1)	-	160,8	160,8	-
Təbii qaz (min m ³)	27 379,4	27 379,4	-	-	-	27 379,4	27 379,4	-
Səmt qazi (min m ³)	2 720 827,9	2 892 987,8	(172 159,9)	172 159,9	-	2 892 987,8	2 892 987,8	-
Qızıl (min unsiya)	7,7	7,7	-	-	-	7,7	7,7	-
Gümüş (min unsiya)	1,0	1,0	-	-	-	1,0	1,0	-
Qızıl konsentratı (min unsiya)	0,003	0,003	-	-	-	0,003	0,003	-
Gümüş konsentratı (min unsiya)	3,2	3,2	-	-	-	3,2	3,2	-
Mis konsentratı (ton)	0,07	0,07	-	-	-	0,07	0,07	-

5.2. Hasilat sənayesi şirkətləri üzrə üzləşmə prosesi (xarici şirkətlər)

Aşağıdakı cədvəl bütün düzəlişləri nəzərə alaraq, hasilat şirkətləri və dövlət qurumları tərəfindən təqdim olunan ödənişlərin ümumi cədvəlini özündə əks etdirir: (mln ABŞ dolları)

Xarici hasilat sənayesi şirkətləri	İlkin hesabat forması			Düzəlişlər		Yekun məbləğ		
	Hasilat sənayesi şirkətləri	Hökumət	Fərq	Hasilat sənayesi şirkətləri	Hökumət	Hasilat sənayesi şirkətləri	Hökumət	Fərq
Abşeron İnternational Limited	8,2	8,2	-	-	-	8,2	8,2	-
Azen Oyl Kompani B.V.	4,7	4,7	-	-	-	4,7	4,7	-
Azərbaycan (AÇG) Limited	154,2	154,2	-	-	-	154,2	154,2	-
Azərbaycan (Şah Dəniz) Limited	60,2	85,9	(25,7)	25,7	-	85,9	85,9	-
Bahar Energy Limited	8,9	8,9	-	-	-	8,9	8,9	-
Binaqədi Oyl Kompani	11,8	8,8	3,0	(3,0)	-	8,8	8,8	-
BP Eksploreyşn (Azərbaycan) Limited	201,7	227,6	(25,9)	25,9	-	227,6	227,6	-
BP Eksploreyşn (Kaspiyan Si) Limited	443,1	443,1	-	-	-	443,1	443,1	-
BP Şəfaq-Asiman Limited	2,1	2,1	-	-	-	2,1	2,1	-
CNPC	3,8	3,8	-	-	-	3,8	3,8	-
Ekson Azərbaycan Limited	104,6	104,6	-	-	-	104,6	104,6	-
Focnmeyt Əsets Limited	3,8	3,8	-	-	-	3,8	3,8	-
Inpeks Sausvest Kaspiyan Si, Ltd.	148,0	148,0	-	-	-	148,0	148,0	-
İtoçu Oyl Eksploreyşn (Azərbaycan) İnk.	56,1	56,1	-	-	-	56,1	56,1	-
Karasu Development Company	9,4	9,4	-	-	-	9,4	9,4	-
Lukoil Oversiz Shah Deniz	75,7	75,7	-	-	-	75,7	75,7	-
Naftiran Intertrade Co (NICO) Limited	52,3	63,8	(11,5)	11,5	-	63,8	63,8	-

Aşağıdakı cədvəldə xarici hasilat şirkətləri tərəfindən hökumətə təhvil verilən xam nefti (natura şəklində) təqdim edirik: (nemb)

Xarici hasilat sənayesi şirkətləri	İlkin hesabat forması			Düzəlişlər		Yekun məbləğ		
	Hasilat sənayesi şirkətləri	Hökumət	Fərq	Hasilat sənayesi şirkətləri	Hökumət	Hasilat sənayesi şirkətləri	Hökumət	Fərq
Azərbaycan (AÇG) Limited	18,7	18,7	-	-	-	18,7	18,7	-
BP Eksploreysn (Kaspian Si) Limited	57,5	57,5	-	-	-	57,5	57,5	-
Ekson Azərbaycan Limited	12,9	12,9	-	-	-	12,9	12,9	-
Inpeks Sausvest Kaspian Si. Ltd.	17,6	17,6	-	-	-	17,6	17,6	-
İtoçu Oyl Eksploreysn (Azərbaycan) İnk.	6,9	6,9	-	-	-	6,9	6,9	-
Neftchala Investment Limited	0,1	-	0,1	(0,1)	-	-	-	-
ONGS Videş Limited	4,4	4,4	-	-	-	4,4	4,4	-
Statoil Apsheron A.S	13,8	13,8	-	-	-	13,8	13,8	-
Şevron Xəzər. Ltd	18,1	18,1	-	-	-	18,1	18,1	-
Türkiyə Petrolleri Anonim Ortaqlığı	10,9	10,9	-	-	-	10,9	10,9	-

Aşağıdakı cədvəldə xarici hasilat şirkətləri tərəfindən hökumətə təhvil verilən təbii qazı (natura şəklində) təqdim edirik: (min m³)

Xarici hasilat sənayesi şirkətləri	İlkin hesabat forması			Düzəlişlər		Yekun məbləğ		
	Hasilat sənayesi şirkətləri	Hökumət	Fərq	Hasilat sənayesi şirkətləri	Hökumət	Hasilat sənayesi şirkətləri	Hökumət	Fərq
Bahar Energy Limited	27 379,4	27 379,4	-	-	-	27 379,4	27 379,4	-

Aşağıdakı cədvəldə xarici hasilat şirkətləri tərəfindən hökumətə təhvil verilən səmt qazını (natura şəklində) təqdim edirik: (min m³)

Xarici hasilat sənayesi şirkətləri	İlkin hesabat forması			Düzəlişlər		Yekun məbləğ		
	Hasilat sənayesi şirkətləri	Hökumət	Fərq	Hasilat sənayesi şirkətləri	Hökumət	Hasilat sənayesi şirkətləri	Hökumət	Fərq
Abşeron Investment Limited	61 379,2	60 672,0	707,2	(707,2)	-	60 672,0	60 672,0	-
Bahar Energy Limited	7 896,9	7 896,9	-	-	-	7 896,9	7 896,9	-
Binəqədi Oyl Kompani	-	125,5	(125,5)	125,5	-	125,5	125,5	-
BP Eksploreysn (Kaspian Si) Limited	2 613 173,6	2 776 473,3	(163 299,7)	163 299,7	-	2 776 473,3	2 776 473,3	-
CNPC	8 152,1	8 152,1	-	-	-	8 152,1	8 152,1	-
Focnmeyt Əsets Limited	8 152,1	8 152,1	-	-	-	8 152,1	8 152,1	-
Novatis Oyl F.Z.E.	4 783,6	4 783,6	-	-	-	4 783,6	4 783,6	-
Salyan Neft MMC	16 304,2	16 304,2	-	-	-	16 304,2	16 304,2	-
Shirvan Investment Limited	-	9 441,9	(9 441,9)	9 441,9	-	9 441,9	9 441,9	-
UGE-LANCER PTE.LTD	986,2	986,2	-	-	-	986,2	986,2	-

Aşağıdakı cədvəldə R.V. Investment Group Services şirkəti tərəfindən hökumətə təhvil verilən qızıl, gümüş və misi (natura şəklində) təqdim edirik:

Məhsul	İlkin hesabat forması			Düzəlişlər			Yekun məbləğ		
	Hasilat sənayesi şirkətləri	Hökumət	Fərq	Hasilat sənayesi şirkətləri	Hökumət	Hasilat sənayesi şirkətləri	Hökumət	Fərq	
Qızıl (min unsiya)	7,7	7,7	-	-	-	7,7	7,7	-	
Gümüş (min unsiya)	1,0	1,0	-	-	-	1,0	1,0	-	
Qızıl konsentratı (min unsiya)	0,003	0,003	-	-	-	0,003	0,003	-	
Gümüş konsentratı (min unsiya)	3,2	3,2	-	-	-	3,2	3,2	-	
Mis konsentratı (ton)	0,07	0,07	-	-	-	0,07	0,07	-	

5.3. Hasilat sənayesi şirkətləri üzrə üzləşmə prosesi (yerli şirkətlər üzrə)

Biz aşağıdakı cədvəldə yerli hasilat şirkətləri və hökumət arasında nağd ödəmələr xülasəsini təqdim edirik: (mln AZN)

Yerli hasilat sənayesi şirkətləri	İlkin hesabat forması			Düzəlişlər			Yekun məbləğ		
	Hasilat sənayesi şirkətləri	Hökumət	Fərq	Hasilat sənayesi şirkətləri	Hökumət	Hasilat sənayesi şirkətləri	Hökumət	Fərq	
AzGerneft	3,3	3,3	-	-	-	3,3	3,3	-	
SOCAR	1 405,0	633,9	771,1	(771,1)	-	633,9	633,9	-	

5.4. Gəlir növləri üzrə üzləşmə prosesi (yerli şirkətlər üzrə)

Aşağıdakı cədvəldə yerli hasilat şirkətləri və hökumət tərəfindən təqdim olunan gəlir axınlarının məcmusunu (tam məbləğ göstəricilərini) təqdim edirik: (mln AZN)

Gəlir növü	İlkin hesabat forması			Düzəlişlər		Yekun məbləğ		
	Hasilat sənayesi şirkətləri	Hökumət	Fərq	Hasilat sənayesi şirkətləri	Hökumət	Hasilat sənayesi şirkətləri	Hökumət	Fərq
Neft hasilatından əldə olunan pul vəsaitləri	-	-	-	-	-	-	-	-
Qaz hasilatından əldə olunan pul vəsaitləri	-	-	-	-	-	-	-	-
Bonuslar	-	-	-	-	-	-	-	-
ARDNF-a neqletmə tarifi	-	-	-	-	-	-	-	-
Akrhesabı ödənişlər	-	-	-	-	-	-	-	-
Mənfəət vergisi	22,9	22,9	-	-	-	22,9	22,9	-
Royalti	112,6	112,6	-	-	-	112,6	112,6	-
ƏDV	140,7	140,7	-	-	-	140,7	140,7	-
Əmlak vergisi	38,1	38,1	-	-	-	38,1	38,1	-
Torpaq vergisi	10,7	10,7	-	-	-	10,7	10,7	-
Qiymət fərqi	-	311,7	(311,7)	311,7	-	311,7	311,7	-
Sair vergilər	1 083,3	0,5	1 082,8	(1 082,8)	-	0,5	0,5	-

Hökumətə hasilat şirkətləri tərəfindən natura formada edilən ödənişlər aşağıdakı cədvəldə əks etdirilmişdir:

Məhsul	İlkin hesabat forması			Düzəlişlər		Yekun məbləğ		
	Hasilat sənayesi şirkətləri	Hökumət	Fərq	Hasilat sənayesi şirkətləri	Hökumət	Hasilat sənayesi şirkətləri	Hökumət	Fərq
Xam neft (nemb)	160,8	160,8	-	-	-	160,8	160,8	-
Təbii qaz (min m ³)	27 379,4	27 379,4	-	-	-	27 379,4	27 379,4	-
Səmt qazı (min m ³)	2 767 979,0	2 892 987,8	(125 008,8)	125 008,8	-	2 892 987,8	2 892 987,8	-

Yuxarıda əks etdirilən cədvəllə hesabatın 5.1 bəndində "Gəlir növləri üzrə üzləşmə prosesi (xarici şirkətlər)" cədvəlində qeyd edilmiş məlumatlar eyni mənanı ifadə edir. Hər iki cədvəldə xarici hasilat sənayesi şirkətləri tərəfindən SOCAR-a məhsul formasında edilən ödənişlərin miqdarı göstərilmişdir. Müstəqil Administratora təqdim olunan SOCAR-ın Hesabat şablonunda qeyd edilən miqdarlar eyni zamanda Hökumətə edilən transferlər kimi əks etdirildiyindən tərtib edilən cədvələ daxil edilmişdir.

5.5. Hasilatın pay bölgüsü sazişləri üzrə dövlətə köçürülən gəlirlər

2014–cü ildə ildə HPBS-lər üzrə hasilat sənayesi şirkətləri tərəfindən dövlətə edilən ödənişlər:

Xarici Hasilat Sənayesi Şirkətləri	Yekun məbləğ (mln ABŞ dolları)	
	Hasilat sənayesi şirkətləri	Hökumət
AZƏRI–ÇİRAQ–GÜNƏŞLI		
Azərbaycan (AÇG) Limited	154,2	154,2
BP Eksploreyşn (Kaspian Si) Limited	443,1	443,1
Şevron Xəzər, Ltd.	152,6	152,6
Ekson Azərbaycan Limited	104,6	104,6
İnpeks Sausvest Kaspian Si, Ltd.	148,0	148,0
İtoçu Oyl Eksploreyşn (Azərbaycan) Inc.	56,1	56,1
ONGC Videş Limited	34,7	34,7
Statoil Apsheron A.S	96,1	96,1
Türkiye Petrolleri Anonim Ortaqlığı	87,2	87,2
ŞAHDƏNİZ		
Azərbaycan (Şah Dəniz) Limited	85,9	85,9
BP Eksploreyşn (Azərbaycan) Limited	227,6	227,6
SGC Upstream MMC	12,4	12,4
Lukoil Oversiz Shah Deniz	75,7	75,7
Naftiran Intertrade Co (NICO) Limited	63,8	63,8
Statoil Shah Deniz AS	180,4	180,4
TOTAL E & P Azərbaycan B.V.	101,5	101,5
Türkiş Petroleum Oversiz Kompani Ltd	87,1	87,1
BİNƏQƏDI, QIRMƏKI, ÇAXNAQLAR, SULUTƏPƏ, MASAZIR, FATMAYI, ŞABANDAĞ VƏ SİANŞOR		
Azen Oyl Kompani B.V.	4,7	4,7
Binəqədi Oyl Kompani	8,8	8,8
BAHAR VƏ QUM DƏNİZ		
Bahar Energy Limited	8,9	8,9
ZIĞ HÖVSAN		
Abşeron İntvestment Limited	8,2	8,2
ŞƏFƏQ-ASİMAN		
BP Şəfəq-Asiman Limited	2,1	2,1

KÜRSƏNGİ VƏ QARABAĞLI		
CNPC	3,8	3,8
Focnmeyt Əsssets Limited	3,8	3,8
Salyan Neft MMC	0,7	0,7
MİŞOVDAĞ VƏ KƏLAMƏDDİN		
Karasu Development Company	9,4	9,4
Əli-Bayramlı Neft MMC	-	-
NEFTÇALA, XILLI, VƏ DUROVDAĞ–BABAZƏNƏN		
Neftchala İntvestment Limited	0,8	0,8
SURAXANI		
Novatis Oyl F.Z.E.	23,5	23,5
BALAXANI		
UGE-LANCER PTE.LTD	23,3	23,3
KÜROVDAĞ		
Shirvan Investment Limited	16,0	16,0

Bu cədvəldə MHŞT-a hesabat təqdim edən şirkətlərin bir hissəsi göstərilməmişdir. Buna səbəb isə həmin şirkətlərin 2014-cü ildə hökumətə heç bir ödəniş etməməsidir. Həmin şirkətlərin siyahısı 87-ci səhifədə xarici hasilat sənayesi şirkətləri başlıqlı cədvəldə əks etdirilmişdir.

5.6. Düzəlişlər

Xarici hasilat sənayesi şirkətlərinin təqdim etdiyi məlumatlara dair düzəlişlər

Düzəlişlər hasilat şirkətlərindən alınmış müvafiq təsdiqedicə sənədlər əsasında həyata keçirilir. Üzləşmə prosesi zamanı xarici hasilat sənayesi şirkətlərindən əldə edilmiş sənədlərə əsasən zəruri düzəlişlər edilmişdir. Düzəlişlər aşağıdakı kimi açıqlanır:

Xarici şirkətlərdən hökumətə neft gəlirlərinin köçürülməsi: (milyon ABŞ dolları)

Gəlir növü	Hasilat sənayesi şirkəti
Neft hasilatından əldə edilən pul vəsaiti	(12,4)

Neft gəlirlərinin cəmi mənfəi fərqi 12,4 milyon ABŞ dolları olmuşdur. Aşağıdakı cədvəldə şablon hesabatlarına yalnız məlumatlar daxil etmiş şirkətlərin adları qeyd edilmişdir: (milyon ABŞ dolları)

Xarici hasilat sənayesi şirkətləri	Şirkətlər üzrə			Hökumət üzrə			Yekun Fərq
	İlkin	Düzəliş	Yekun	İlkin	Düzəliş	Yekun	
Binəqədi Oyl Kompani	11,8	(3,0)	8,8	8,8	-	8,8	-
Karasu Development Kompani	9,4	(9,4)	-	-	-	-	-

- 3,0 milyon ABŞ dolları məbləğində yaranmış fərq hasilat şirkətinin SOCAR-ın Ortaq Şirkətinə etdiyi köçürməni daxil etmişdir, hansı ki, bu hesabatda daxil edilməli deyildir. Hesabatda daxil edilən məbləğ Azərbaycan Dövlət Neft Fonduna ödənilən köçürmələrdir və bu səbəbə görə həmin məbləğ Ortaq Şirkətin hesabat qeyd edilən ilkin məbləğində müvafiq düzəliş edilmişdir.
- 9,4 milyon ABŞ dolları məbləğində olan mənfəət vergisi hasilat sənayesi şirkəti tərəfindən səhvən Hesabat Şablonunun "neft hasilatından əldə edilmiş pul vəsaitləri" xanasına daxil edilmişdir.

ARDNF-a ödənilən bonuslar: (milyon ABŞ dolları)

Gəlir növü	Hasilat sənayesi şirkəti
Bonus	8,6

Bonusların ümumi müsbət fərqi 8,6 milyon ABŞ dolları məbləğində olmuşdur. Aşağıdakı cədvəldə göstərilir ki, şirkətlərin hesabatlarında yalnız məlumatlar daxil edilmişdir: (milyon ABŞ dolları)

Xarici hasilat sənayesi şirkətləri	Şirkətlər üzrə			Hökumət üzrə			Yekun Fərq
	İlkin	Düzəliş	Yekun	İlkin	Düzəliş	Yekun	
Naftiran Intertrade Co (NICO) Limited	-	1,9	1,9	1,9	-	1,9	-
Statoil Shah Deniz AS.		4,8	4,8	4,8	-	4,8	-
Total E & P Azərbaycan B.V.	-	1,9	1,9	1,9	-	1,9	-

- 1,9 milyon ABŞ dolları dəyərindəki fərq şirkətin ilkin hesabat formasında qeyd olunmamışdır.
- 4,8 milyon ABŞ dolları dəyərindəki fərq şirkətin ilkin hesabat formasında qeyd olunmamışdır.
- 1,9 milyon ABŞ dolları dəyərindəki fərq şirkətin ilkin hesabat formasında qeyd olunmamışdır.

Nəqlətmə tarifi: (milyon ABŞ dolları)

Gəlir növü	Hasilat sənayesi şirkətləri
Nəqlətmə tarifi	7,5

Hökumətin cədvəlinə daxil edilmiş 7,5 mln ABŞ dolları məbləğində olan məbləğ Hökumətin payına düşən neftin tranziti üçün özü tərəfindən ödənilmiş nəqlətmə haqlarını əks etdirir. Hər ay Qərbi İxrac boru kəməri ilə nəql olunan neftə əsasən Podratçı tərəflər və Azərbaycan Respublikası Dövlət Neft Fondu (dövlətin payına düşən mənfəət nefti) Azərbaycan və Gürcüstan Respublikasının təyin etdiyi tarifi və boru kəmərinin ümumi fəaliyyət xərclərini (əməliyyat və kapital xərcləri) Azərbaycan Beynəlxalq Əməliyyat Şirkətinə (ABƏŞ) ödəyir. Əməliyyatın xüsusiyyətinə görə bu fərq daimidir.

Mənfəət vergisi (milyon ABŞ dolları)

Gəlir növü	Hasilat sənayesi şirkətləri
Mənfəət vergisi	70,6

Mənfəət vergisinin müsbət fərqi 70,6 milyon ABŞ dolları məbləğində olmuşdur. Aşağıdakı cədvəldə göstərilir ki, şirkətlərin hesabatlarında yalnız məlumatlar daxil edilmişdir: (milyon ABŞ dolları)

Xarici hasilat sənayesi şirkətləri	Şirkətlər üzrə			Hökumət üzrə			Yekun Fərq
	İlkin	Düzəliş	Yekun	İlkin	Düzəliş	Yekun	
Azərbaycan (Şah Dəniz) Limited	-	25,7	25,7	25,7	-	25,7	-
BP Eksploreyşn (Azərbaycan) Limited	49,9	25,9	75,8	75,8	-	75,8	-
Karasu Development Kompani	-	9,4	9,4	9,4	-	9,4	-
Naftiran Intertrade Co (NICO) Limited	-	9,6	9,6	9,6	-	9,6	-

- 25,7 milyon ABŞ dolları dəyərində olan mənfəət vergisi şirkət tərəfindən hesabatda daxil edilməmişdir.
- 25,9 milyon ABŞ dolları dəyərində olan fərq hesabatda göstərilməmişdir. Bu fərq şirkətin 31 dekabr 2014-cü il üzrə audit yoxlaşmasında müəyyən olunmuş və Azərbaycan Respublikasının Vergilər Nazirliyinə ödədiyi cərimədir.
- 9,4 milyon ABŞ dolları dəyərində olan mənfəət vergisi hesabatda fərqli ödəniş sətirində göstərilmişdir.
- 9,6 milyon ABŞ dolları dəyərində olan mənfəət vergisi hasilat sənayesi şirkətin ilkin hesabat formasında qeyd olunmamışdır.

Yerli hasilat sənayesi şirkətlərinin təqdim etdiyi məlumatlara dair düzəlişləri

Qiymət Fərqləri: (milyon AZN)

Gəlir növü	Hasilat sənayesi şirkətləri
Qiymət fərqləri	311,7

Qiymət fərqlərinin ümumi müsbət fərqi 311,7 milyon AZN məbləği dəyərində olmuşdur. Aşağıdakı cədvəldə göstərilir ki, şirkətlərin hesabatlarında yalnız məlumatlar daxil edilmişdir: (milyon AZN)

Yerli hasilat sənayesi şirkətləri	Şirkətlər üzrə			Hökumət üzrə			Yekun Fərq
	İlkin	Düzəliş	Yekun	İlkin	Düzəliş	Yekun	
SOCAR	-	311,7	311,7	311,7	-	311,7	-

Şirkət digər vergilərdə qiymət dəyişikliklərini təqdim etmişdir. Biz digər vergilərdəki yalnızlığı müşahidə etdik və məbləğdən çıxmaqla düzəlişlər etdik.

Sair vergilər (milyon AZN)

Gəlir növü	Hasilat sənayesi şirkətləri
Sair vergilər	(1 082,8)

Digər vergilərin ümumi mənfi fərq göstəricisi 1 082,8 milyon AZN dəyərində olmuşdur. Aşağıdakı cədvəldə göstərilir ki, şirkətlərin hesabatlarında yalnız məlumatlar daxil edilmişdir: (milyon AZN)

Yerli hasilat sənayesi şirkətləri	Şirkətlər üzrə			Hökumət üzrə			Şirkətlər üzrə
	İlkin	Düzəliş	Yekun	Düzəliş	İlkin	Düzəliş	
SOCAR	1 083,3	(1 082,8)	0,5	0,5	-	0,5	-

SOCAR hesabatı sair vergilər başlıqlı vergilər daxil etmişdir ki, bunlar da aşağıdakı cədvəldə öz əksini tapmışdır. Lakin göstərilən vergilərdən yalnız 0,5 milyon AZN məbləğindəki yol vergisi hesabat şablonuna daxil edilməli idi. (milyon AZN)

Sair vergilər	Məbləğ
İxracat vergisi	234,0
Aksiz vergisi	769,5
Yol vergisi	0,5
Sair vergilər	1,6
Marketinq üzrə ixracat vergisi	17,0
Qaz ixracatı vergisi	60,7

Natural həcmdə düzəlişlər**Xam neft:**

Məhsul	Hasilat sənayesi şirkətləri (nemb)
Xam neft	(0,1)

Xam neftə aid yaranmış ümumi fərq 0,1 milyon barel təşkil etmişdir. Aşağıdakı cədvəldə edilmiş düzəlişlərin toplusu göstərilmişdir:

Xarici hasilat sənayesi şirkətləri	Şirkətlər üzrə (nemb)			Hökumət üzrə (nemb)			Yekun məbləğ
	İlkin	Düzəliş	Yekun	İlkin	Düzəliş	Yekun	
Neftçala Investments Limited	0,1	(0,1)	-	-	-	-	-

- 0,1 nemb xam neft miqdarı səhvən hesabatı daxil edilmişdir.

Səmt qazı:

Məhsul	Hasilat sənayesi şirkətləri (min m ³)
Səmt qazı	172 159,9

Səmt qazına aid yaranmış ümumi fərq 172 160 min m³ olmuşdur. Aşağıdakı cədvəldə edilmiş düzəlişlərin toplusu göstərilmişdir:

Xarici hasilat sənayesi şirkətləri	Şirkətlər üzrə (min m ³)			Hökumət üzrə (min m ³)			Yekun məbləğ
	İlkin	Düzəliş	Yekun	İlkin	Düzəliş	Yekun	
Abşeron Investment Limited	61 379,2	(707,2)	60 672,0	60 672,0	-	60 672,0	-
Binəqədi Oyl Kompani	-	125,5	125,5	125,5	-	125,5	-
BP Eksploreyşn (Kaspian Si) Limited	2 613 173,6	163 299,7	2 776 473,3	2 776 473,3	-	2 776 473,3	-
Shirvan Investment Limited	-	9 441,9	9 441,9	9 441,9	-	9 441,9	-

- Yaranmış fərq Abşeron Investment Limited şirkəti tərəfindən SOCAR-a çatdırılan səmt qazının miqdarının yalnız göstərilməsi nəticəsidir; və
- İki xarici hasilat sənayesi şirkətləri (Binəqədi Oyl Kompani və Shirvan Investment Limited) təqdim etdikləri hesabatlarda SOCAR-a təhvil verilən səmt qazın həcmi daxil etməmişdirlər.

SOCAR və BP Eksploreyşn (Kaspian Si) Limited şirkəti tərəfindən təqdim edilmiş hesabatlardakı səmt qazına aid olan müvafiq həcm göstəricilərində yaranmış fərqi səbəbi aşağıda əks etdirilmişdir:

Səngəçal terminalına çatdırılan qazın həcmi

Bu fərqi yaranma səbəblərinin əsasını tərəflərin müxtəlif ölçü vahidlərindən istifadə etməsidir: xarici hasilat şirkəti həcmi Normal Kub Metrlə (Nm³), 0°C-də, Hökumət isə Standart Kub Metrlə (Sm³), 20°C-də ölçmüşdür.

Hökumət	2 125 932,1
Şirkət	1 990 643,3
Fərq	135 288,8

Konvertasiya əmsalı Nm³= Sm³/1,07322 istifadə edərək, Nm³-i Sm³ çevirmək olar.

Neft Daşlarına çatdırılan qazın həcmi

Bu fərqi yaranma səbəblərinin əsasını tərəflərin müxtəlif ölçü vahidlərindən istifadə etməsidir: xarici hasilat şirkəti həcmi Normal Kub Metrlə (Nm³), 0°C-də, Hökumət isə Standart Kub Metrlə (Sm³), 15°C-də ölçmüşdür.

Hökumət	650 541,2
Şirkət	622 530,3
Fərq	28 010,9

Konvertasiya əmsalı Nm³= Sm³/1,05491 istifadə edərək, Nm³-i Sm³ çevirmək olar.

6. XÜSUSİ YOXLAMA PROSEDURLARI

Biz üzləşmə prosesinə cəlb olunan əməliyyatlar barədə əsaslı əminlik əldə etmək üçün müəyyən yoxlama prosedurları həyata keçirdik. Əminlik yoxlaması hesabatda göstərilən pul və natural formada köçürmələrin seçilib yoxlanmasını əhatə etmişdir.

Seçmə üsulu ilə yoxlama əməliyyatını həyata keçirmək üçün bir sıra metodlar mövcuddur:

- Bütün mövcud göstəricilərin seçilməsi (100% yoxlama);
- Müvafiq xüsusiyyətlərinə görə göstəricilərin seçilməsi; və
- Statistik və qeyri-statistik seçim.

100% yoxlama:

Bu seçim növü, əməliyyatların az sayda olanlakin böyük dəyər ifadə edən ünsürlərdən ibarət olduğu zaman, əhəmiyyətli risklərin olduğu, həmçinin digər vasitələrin yetərli uyğun audit sübutlarını təmin edə bilmədiyi hallarda uyğun hesab olunur.

Xüsusi elementlərin seçilməsi:

Əminliyi təmin edən tərəf yoxlanılan əməliyyatların xarakteristikası, əhəmiyyət dərəcəli təhrif risklərinin qiymətləndirilməsi və hesabat təqdim edən qurum (hasilat şirkəti və ya hökumət qurumu) haqqında ümumi anlayış faktoruna əsaslanaraq xüsusi ünsürləri seçə bilər. Bu metoddan istifadə edərək əminliyi təmin edən tərəfin seçdiyi ünsürlərə aşağıdakılar daxildir:

- Yüksək dəyərli və ya əhəmiyyətli ünsürlər—əminlik verən icmal daxilində xüsusi elementləri seçmək qərarına gələ bilər—belə ki, bu ünsürlər yüksək dəyərə və ya bəzi digər xüsusiyyətlərə malikdir, məsələn, onlar şübhəli görünür, xüsusi olaraq riskə meyillidir və ya xətanın məlum tarixçəsini ehtiva edir.
- Müəyyən bir məbləğ üzrə bütün ünsürlər—əminlik verən əməliyyatların sinfinin yekun məbləğinin böyük bir proporsiyasını yoxlamaq məqsədilə dəyərləri müəyyən bir məbləği aşan bütün ünsürləri araşdırmaq qərarına gələ bilər.

Statistik və qeyri–statistik seçim:

Əgər yoxlamanın nəticələrini statistik metoda əsaslanmaqla təhlil etmək qərara alınarsa, bu halda nümunə ünsürlərinin təsadüfi seçim metoduna əsasən seçilməsi zəruri olacaqdır ki, bununla da hər bir elementin seçilmə şansının yaranması təmin olunur.

Qeyri-statistik seçmə üsulu istifadə edildikdə elementlər təsadüfi seçim metodu əvəzinə peşəkar mühakimə əsasında seçilə bilər. Lakin, nümunə götürmənin məqsədinin seçilmiş elementlər əsasında əməliyyatlar haqqında rəy tərtib etmək üçün istifadə edildiyini nəzərə almaq zəruridir. Bu səbəbdən, əminliyin təmin edilməsi məqsədilə mümkün qədər bütün əməliyyatları təmsil edən və kənara çıxmaları istisna edən ünsürlərin seçilməsi təmin edilməlidir.

2014-cü il ərzində üzləşmə prosesində iştirak edən şirkətlərin sayı 39 olmuşdur. Biz seçmə üsulu ilə 6 (altı) şirkətin hesabatda göstərdiyi əməliyyatların müəyyən sinifləri üzrə yoxlamasını (100%) həyata keçirdik.

Biz “Microsoft Excel” proqramı təminatında “RAND” düsturundan istifadə edərək ümumi siyahıdan daxili prosedurlarımıza uyğun olaraq altı şirkəti seçdik:

Nº	Şirkətin adı	Yoxlama tarixi
1	Abşeron Investments Limited	27.11.2015
2	CNPC	27.11.2015
3	Forçunmeyt Əssets Limited	27.11.2015
4	Karasu Development Kompani	27.11.2015
5	Türkiyə Petrolleri Anonim Ortaqlığı	27.11.2015
6	Türkiş Petroleum Oversiz Kompani Ltd	27.11.2015

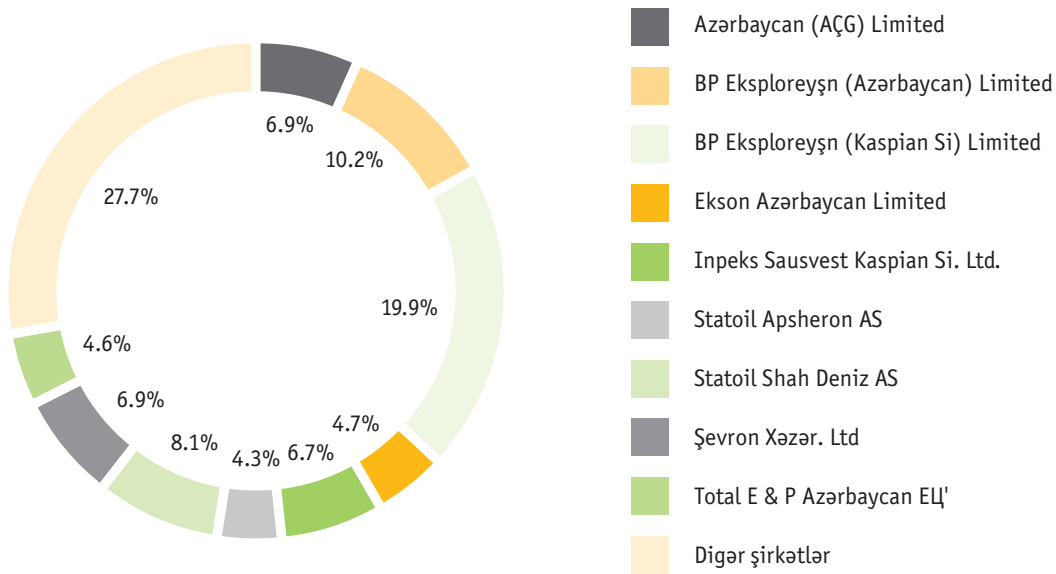
Biz bu şirkətlərə aid olan bütün əməliyyatları yoxladıq. Yoxlama zamanı biz aşağıda göstərilən müvafiq sənədləri nəzərdən keçirdik:

- Mənfəət Vergisi Bəyannamələri;
- Ödəniş tapşırıqları;
- Köçürmələrə dair lazımi olan qurumlara məktublar;
- Üzləşmə aktları; və
- Təhvil verilən qazın aktları.

7 HÖKUMƏT GƏLİRLƏRİNİN TƏHLİLİ

Xarici hasilat şirkətləri tərəfindən hökumətə edilən köçürmələrin faiz nisbətində təhlili

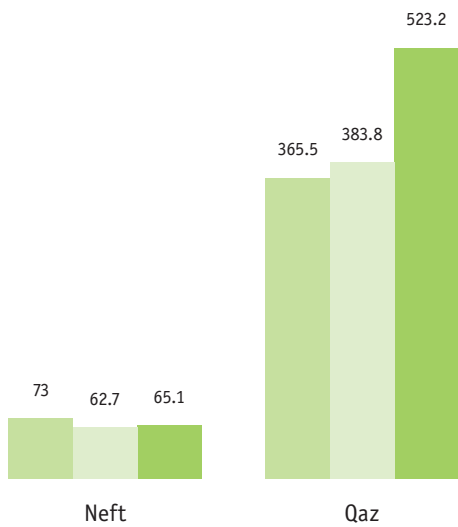
31 dekabr 2014-cü il ərzində dövlət büdcəsinin xarici şirkətlərdən əldə olunan gəlirlərinin təhlili sayəsində müəyyən olunmuşdur ki, büdcəyə xarici şirkətlərdən daxil olan gəlirin 72,3%-i 9 xarici şirkətin payına düşür.



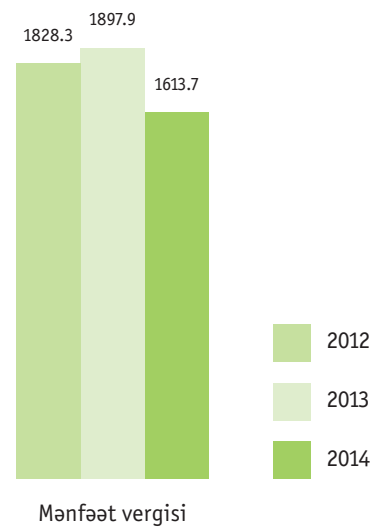
2012, 2013 və 2014-cü illər üzrə düzəliş olunmuş məlumatların müqayisəsi

Xarici şirkətlərin hasilatında hökumətin iştirak payı:

**Neft və qaz hasilatından
aldə edilmiş pul vəsaitləri (mln ABŞ dolları)**

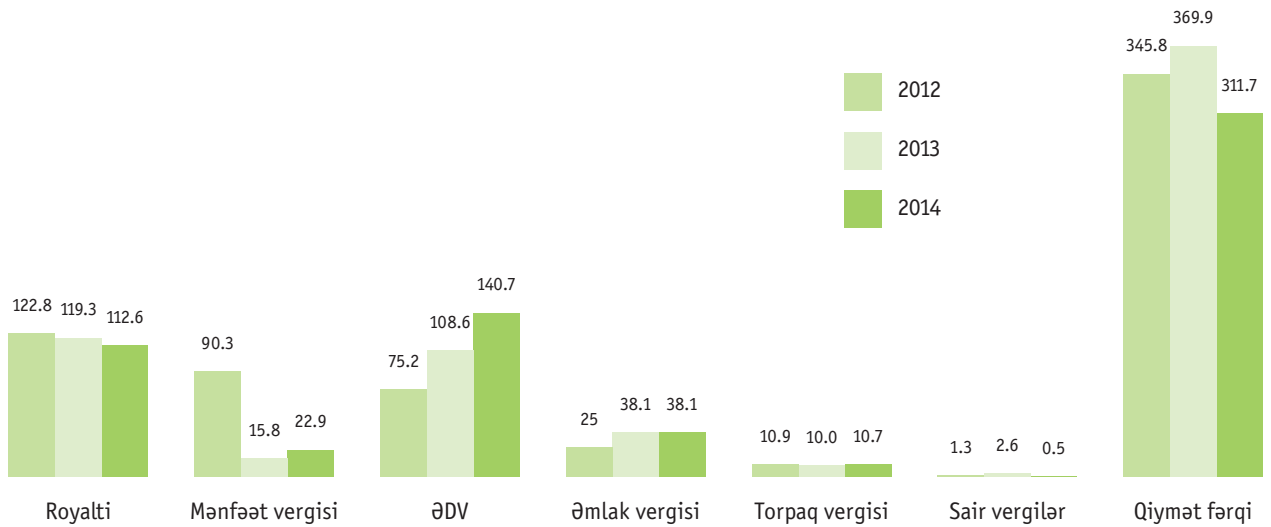


**Mənfəət vergisi
(mln ABŞ dolları)**



Yerli şirkətlərin hasilatında hökumətin iştirak payı:

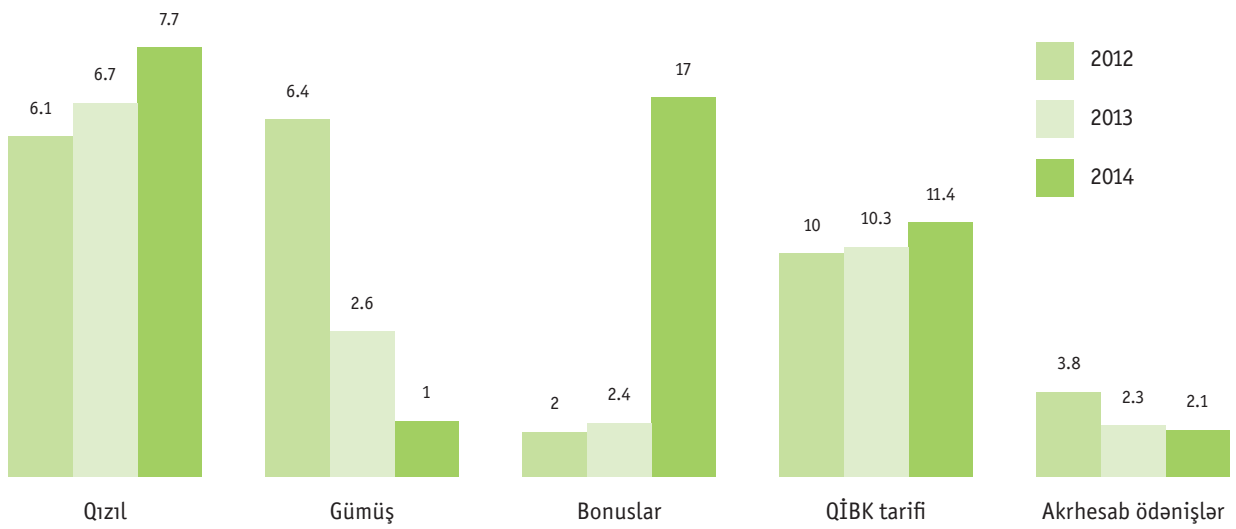
Vergilər (mln AZN)



Xarici şirkətlərin hasilatında hökumətin iştirak payı:

Qızıl və Gümüş (min unsiya)

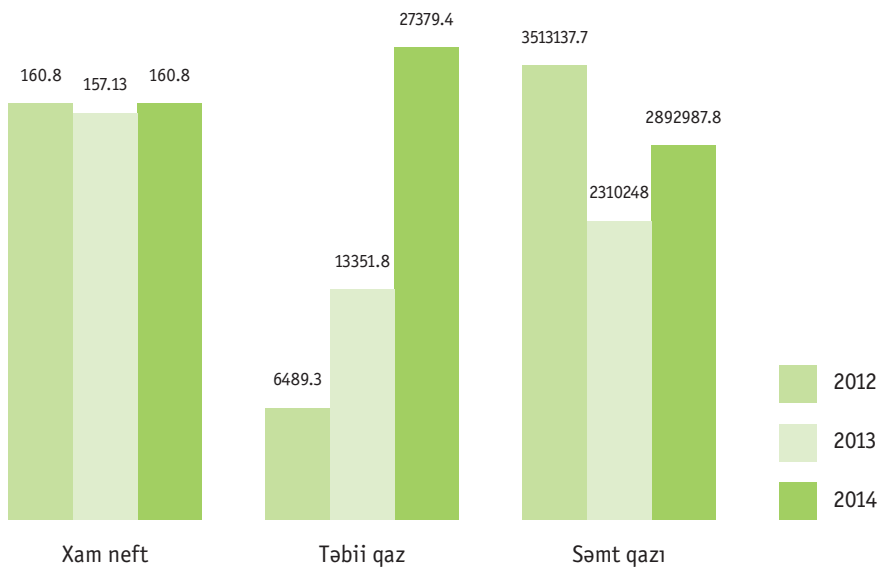
Sair ödənişlər (mln ABŞ dolları)



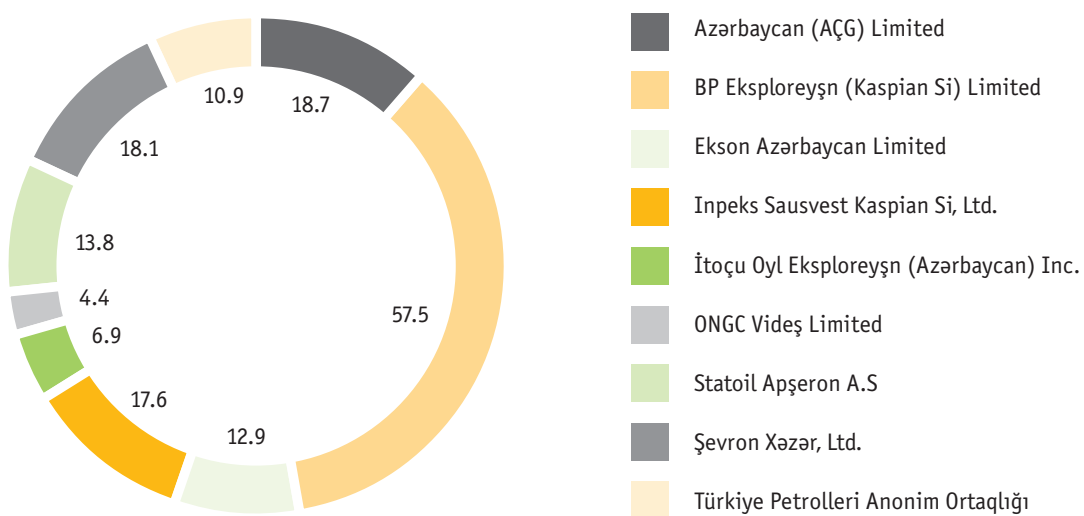
Xam neft (nemb)

Təbii qaz (min m³)

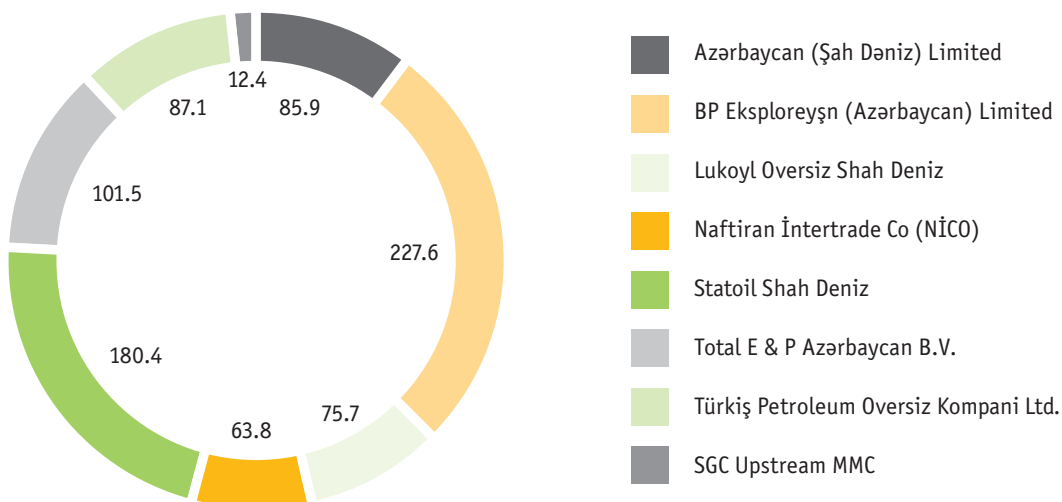
Səmt qazı (min m³)



2014-cü ildə hasilat sənayesi ilə məşğul olan xarici şirkətlər tərəfindən xam neft köçürmələri aşağıdakı cədvəldə əks etdirilmişdir: (milyon barel)



2014-cü ildə qaz nəqlindən daxil olan nağd pul vəsaitləri aşağıdakı cədvəldə göstərilmişdir: (milyon ABŞ dolları)



8 TÖVSIYƏLƏR VƏ NƏTİCƏLƏR

8.1. 2014–cü ildə üzləşmə prosesindən əldə olunmuş təcrübələr

31 dekabr 2014–cü bitən il üzrə hesabatın hazırlanması zamanı keçən illərin təcrübəsinə və İşçi Qrupunun töhfələrinə əsaslanaraq tərtib edilmişdir Azərbaycan Respublikasının MHŞT hesabatı 11 iyul 2013–cü il tarixində MHŞT üzrə Beynəlxalq Katibliyi tərəfindən verilmiş yeni MHŞT Standartlarına uyğun olaraq hazırlanmışdır.

Üzləşmə prosesi zamanı şirkətlərin hesabatları doldurarkən eyni səhvlərə yol verdiklərini müşahidə etdik. Səhvlər əsasən yuvarlaqlaşdırma problemləri, məlumatların hesabata daxil edilməməsi, və hesabata aid olmayan məbləğləri və həcmli daxil edilməsi olmuşdur.

Biz, hər il hesabatları təkrarlanan səhvlərlə təqdim edən şirkətləri qeyd edib və onlara bu haqda məlumatlandırmağı tövsiyə edirik. Şirkətlərin əvvəlki təcrübələrinə əsaslanan əlavə tövsiyələrin verilməsi daha faydalı olar.

Biz, üzləşmə prosesinin iştirakçıları üçün seminar və təlimlərin təşkil olunmasını tövsiyə edirik. Bu məsuliyyətin səviyyəsini artıracaq, hər il təkrarlanan və demək olar ki, eyni səhvlərin azalmasına səbəb olacaqdır. ŞT-yə və MHŞT-nin 5-ci tələbinə əsasən təqdim olunmuş məlumatların etibarlılığını təmin etmək məqsədilə şirkətlər və hökumət qurumlarının hesabat şablonları rəhbər işçi heyəti tərəfindən imzalanmalıdır.

Şirkət və hökumət qurumlarının Hesabat Şablonları rəsmi nümayəndələri tərəfindən imzalanmasına baxmayaraq, gələcək illər üçün tövsiyəmiz budur ki, hasilat sənayesi şirkətləri və hökumət qurumları tərəfindən təqdim edilmiş hesabatların təyin olunmuş kənar auditor tərəfindən təsdiq olunmasının təmin edilməsi məqsədilə müvafiq addımlar atılsın. Bu da hesabatların təqdim edilməsi zamanı şirkətlər tərəfindən hər il təkrarlanan səhvlərin azalmasına səbəb olacaqdır.

8.2. 2013–cü ilə aid MHŞT hesabatı üzrə müvafiq tövsiyələrin icrası

QHT-lərin 2013–cü il MHŞT Hesabatına dair tövsiyə və şərtləri

Koalisiya rəyi	Həyata keçirilmişdir (müsbət/qeyri-müsbət/davam edən)	Həyata keçirilən işlərin təsviri
Hesabat dövrü çərçivəsində hüquq normalarına, maliyyə rejimi və hesabat ili ərzində dövlət orqanlarının rolunda (islahatlarda) olan hər hansı dəyişikliklər hesabatda ayrıca göstərilmişdir.	Müsbət	Məlumat hesabatının 49-cu səhifəsində olan 3.1. "Ümumi məlumat"-ın "Hasilat sənayesində mövcud islahatlar", hissəsinə daxil edilmişdir.
Azərbaycan Respublikasının qanunvericiliyinə əsasən yerli büdcə gəlirlərin formalaşma strukturu.	Müsbət	Məlumat hesabatının 45-ci səhifəsində olan 3.1. "Ümumi məlumat"-ın "Azərbaycan Respublikasının dövlət büdcəsinin strukturu", hissəsinə daxil edilmişdir.
Bütün məhsul növü və neft ehtiyatların miqdarı haqqında məlumatın daxil edilməsi. (neft, qaz, kondensat, qızıl, gümüş və s.).	Müsbət	Məlumat hesabatının 50-ci səhifəsində olan 3.2. "Mədən Sənayesinin icmalı" bəndində ehtiyatların həcmi göstərilmişdir.
MHŞT Standartının 3.5. tələbinə (ümumi istehsal həcmi və növləri əsasında məhsulların dəyəri) müvafiq olan məlumatların MHŞT ölkələrinin növbəti MHŞT hesabatlarında öz əksinin tapılmasına əmin olmaq.	Müsbət	Məlumat hesabatının 65-ci səhifədə olan 3.4. "İstehsalın həcmi" bəndində müvafiq məlumatlar hesabatda daxil edilmişdir.
MHŞT Hesabatında qeyd edilən fərdi hasilat sənayesi şirkətlərinin investisiya və məşğulluq göstəricilərini, həmçinin hesabat ili ərzində iqtisadiyyata hasilat sənayesinin töhfələrinə dair təcrübə əldə edilməsinə imkan yaradacaqdır.	Davam edən	Məlumat hesabatının 62-63-cü səhifələrində olan 3.3 "Azərbaycan iqtisadiyyatına hasilat sənayesinin töhfəsi" bəndinin "Əsas kapitalla cəmi investisiyalar (2014)" hissəsinə və "Məşğulluğun iqtisadiyyatın sahələri üzrə xarakteristikası" hissəsinə daxil edilmişdir. Açıq mənbədən əldə etdiyimiz məlumata əsasən hesabatda yalnız BP şirkəti haqqındakı məlumatlar daxil edilmişdir. Digər şirkətlər haqqındakı müvafiq məlumatlar növbəti illərdə açıq mənbələrdə mövcud olduğu halda hesabatda öz əksini tapacaqdır.
SOCAR-ın xaricdəki törəmə müəssisələri haqqında iştirak payı, gəlirləri, aktivləri və borc öhdəlikləri barədə məlumatların hesabatda daxil edilməsi.	Müsbət	Məlumat hesabatının 72-73-cü səhifələrində olan 3.5. "Hasilat sənayesində dövlətin iştirakı" bəndinin b) Ölkənin hasilat sənayesi üzrə fəaliyyət göstərən dağ-mədən, neft və qaz şirkətlərinin benefisiar sahibliyinin səviyyəsi hissəsinə daxil edilmişdir.

Koalisiya rəyi	Həyata keçirilmişdir (müsbət/qeyri-müsbət/davam edən)	Həyata keçirilən işlərin təsviri
Növbəti il üçün Standartın 3.6 b sub-maddəsinə əsasən Administrator tərəfindən daha ümumiləşmiş məlumatların təmin edilməsi və SOCAR-ın MHŞT hesabatında kvazi-fiskal əməliyyatlara diqqətin artırılması.	Müsbət	Məlumat hesabatının 74-cü səhifəsində olan 3.5. "Hasilat sənayesində dövlətin iştirakı" bəndinin c) Kvazi-fiskal xərclərin açıqlaması hissəsinə daxil edilmişdir.
SOCAR-ın törəmə şirkətləri, asılı və birgə müəssisələri tərəfindən idarə olunan ümumi aktivlər, layihənin müxtəlif mərhələlərində xərclərin ödənilməsi məqsədilə kapital və öhdəliklərdə dəyişikliklər üzrə məlumatların daxil edilməsinə dair ölçülər götürmək.	Müsbət	Məlumat hesabatının 72-73-cü səhifələrində olan "3.5. Hasilat sənayesində dövlətin iştirakı" bəndinin "b) Ölkənin hasilat sənayesi çərçivəsində fəaliyyət göstərən mədən, neft və qaz şirkətlərinin benefisiar sahibli səviyyəsi" hissəsinə daxil edilmişdir.
Dövlət müəssisələri MHŞT hesabatlarına birgə və asılı şirkətlərin kapitalındakı payı, həmçinin layihə dövrünün müxtəlif mərhələlərində xərcləri ödəmək cavabdehliyi, məsələn: tam ödənməmiş kapital, sərbəst kapital və yarımaktiv (nominal) iştirak paylarını daxil edilməsi.	Qeyri-müsbət	Açıq mənbələrdə müvafiq məlumatların mövcud olmaması səbəbindən hesabata uyğun məlumat daxil edilməmişdir.
Gəlirlər milli büdcədə qeyd edilmədikdə bu gəlirlərin necə bölüşdürülməsi izah olunmalıdır.	Müsbət	Azərbaycan Respublikası dövlət büdcəsinin gəlir və xərcləri Azərbaycan Respublikası Milli Məclisi tərəfindən təsdiq edildiyinə görə heç bir qeyd edilməyən gəlir və xərc mövcud deyildir.
Hasilat sənayesində dövlət şirkəti iştirakı (SOCAR) ilə bağlı və qarşılıqlı köçürmələr haqqında məlumatların genişləndirilməsi məqsədilə SOCAR və Hökumət arasında maliyyə münasibətlərinin tənzimlənməsinə dair qayda və təcrübələrin izahını təmin etmək. SOCAR tərəfindən dövlətə edilən ödənişləri və dövlət tərəfindən alınan məbləğlərə dair məlumatları daxil etmək.	Müsbət	Məlumat hesabatının 67-ci səhifədə olan "3.5. Hasilat sənayesində dövlətin iştirakı" bəndinin a) Ümumi məlumat hissəsinə daxil edilmişdir.
MHŞT-nin 3.9. və 3.10 (Lisenziaların qeydiyyatı və təyinatı) standartlarının tələbinə uyğun olaraq mədən hasilatı sənayesi şirkətlərinin müvafiq məlumatların hesabatına daxil edilməsi.	Müsbət	Məlumat hesabatının 78-ci səhifədə olan "3.7. Lisenziaların reyestri" bəndinə daxil edilmişdir.

Müstəqil Mühasiblərin 2013-cü il MHŞT Hesabatına dair tövsiyələri

Tövsiyə	Həyata keçirilmişdir (müsbət/ qeyri-müsbət/ davam edən)	Həyata keçirilən işlərin təsvir
Hesabat formasında əks olunan məlumatlar		
Tövsiyə		
Gələcək işlər üçün tövsiyəmiz budur ki, Komissiya neft şirkətləri və hökumət qurumları tərəfindən təqdim edilmiş hesabatların təyin olunmuş kənar auditor (hasilat şirkətləri üçün) və ya ictimai müəssisə/orqan (Hökumət agentlikləri üçün) tərəfindən təsdiq olunmasına əmin olunsun.	Müsbət	ÇQ ilə hesab edilən məlumatlar razılaşdırılmış və ŞT-yə daxil edilmişdir. Göstəricilərin tam və dəqiq qeyd edilməsi əsasında Hökumət rəsmisi və şirkət rəhbəri razılaşdırılmış məlumatlar barəsində imza atılmışdır. Növbəti ildə hasilat sənayesində fəaliyyət göstərən şirkətlərin kənar auditorlar tərəfindən məlumatların hesabat formalarında düzgün olmasına dair rəyin verilməsini təmin etmək.
Təlimlər və seminarlar		
Tövsiyə		
Biz üzvləşmə proseslərinin iştirakçıları üçün seminar və təlimlərin təşkil olunmasını tövsiyə edirik. Bu məhsuldarlığın səviyyəsini artıracaq, hər il təkrarlanan və demək olar ki, eyni səhvlərin azalmasına səbəb olacaqdır.	Müsbət	Üzvləşmə prosesindən əvvəl 2015-ci ilin 25 iyul tarixində keçirilmiş təlimlərdə MHŞT yeni tələbləri mövzusu haqqında keçirilmişdir.

ƏLAVƏLƏR

Əlavə 1. Azərbaycan Respublikası MHŞT üzrə Komissiyanın bəyannaməsi

31 dekabr 2014-cü il tarixində başa çatan il üzrə Azərbaycan Respublikası Hökumətinin ("Hökumət") Əlavə 2-də təsnifatlandırılmış mədən hasilatı ilə məşğul olan yerli və xarici şirkətlərdən (kollektiv şəkildə—"şirkətlər") aldığı ödənişlərin/ayırmaların cədvəli MHŞT üzrə Hökumət Komissiyası, Azərbaycan Respublikasında mədən hasilatı sahəsində çalışan yerli və xarici şirkətlər və Əlavə 5-də təfərrüatı ilə verilmiş Qeyri-hökumət təşkilatları arasında 10 iyun 2014-cü il tarixində imzalanmış Qarşılıqlı Anlaşma Memorandumuna ("QAM") uyğun olaraq hazırlanmışdır.

Əlavə 2. Hasilat sənayesi şirkətləri

Xarici hasilat sənayesi şirkətləri

#	Şirkətlərin adı	Məsul şəxs	VÖEN	Hesabat tarixi	Möhürlənmiş və imzalanmış	HPBS
1	Abşeron Investment Limited	İqor Kindoda	1401089201	05/08/2015	•	Ziğ Hövsan
2	Azen Oyl Kompani B.V.	Sara Süleymanova	1700357251	07/09/2015	•	Binəqədi, Girməki və Çaxnaqlar
3	Azərbaycan (AÇG) Limited	Lətifov Yaşar	9900025071	06/08/2015	•	Azəri-Çıraq-Günəşli
4	Azərbaycan (Şah Dəniz) Limited	Əliyarov Rauf	9900050981	04/08/2015	•	Şah Dəniz
5	Bahar Energy Limited	Məmmədov Azər	1401921221	07/09/2015	•	Bahar və Qum Dəniz
6	Binəqədi Oyl Kompani	Sara Süleymanova	1700368391	07/09/2015	•	Binəqədi, Girməki və Çaxnaqlar
7	BP Eksploreyşn (Azərbaycan) Limited	Qordon Birrell	9900070341	06/08/2015	•	Şah Dəniz
8	BP Eksploreyşn (Kaspian Si) Limited	Qordon Birrell	9900070211	06/08/2015	•	Azəri-Çıraq-Günəşli
9	BP Şəfəq-Asiman Limited	Qordon Birrell	1701289681	06/08/2015	•	Şəfəq-Asiman
10	CNPC	Əliuşmanov Yaqub	1700489661	19/08/2015	•	Kürsəngi və Qarabağlı
11	Ekson Azərbaycan Limited	Austar Mac Leod	9900061191	31/08/2015	•	Azəri-Çıraq-Günəşli
12	Əli-Bayramlı Neft Ltd	Musayev Səyyad	9900076291	01/09/2015	•	Mişovdağ və Kəlaməddin
13	Focnmeyt əssets Limited	Əliuşmanov Yağub	9900058401	19/08/2015	•	Kürsəngi və Qarabağlı
14	GDF SUEZ E & P Absheron B.V	Heike Liebold	1701157271	24/08/2015	•	EDPSA Abşeron
15	İnpeks Sausvest Kaspian Si, Ltd.	Yasuhisa Kanehara	990003863	22/08/2015	•	Azəri-Çıraq-Günəşli
16	İtoçu Oyl Eksploreyşn (Azərbaycan) Inc.	Yoshihisa Okada	9900017401	11/08/2015	•	Azəri-Çıraq-Günəşli
17	Karasu Development Kompani	Anar Şuşalı	9900028001	26/08/2015	•	Mişovdağ və Kəlaməddin
18	Kura Valeey Development Company LTD	İqor Kindoda	9900051361	26/08/2015	•	Padar
19	Commonwealth	Alastair McBain	9900007571	14/08/2015	•	Qobustan
20	Qobustan Neft MMC	Rasim Qurbanov	9900076161	19/08/2015	•	Qobustan
21	Lukoyl Oversiz Shah Deniz	Y.M. Popliko	9900074991	26/08/2015	•	Şah Dəniz

#	Şirkətlərin adı	Məsul şəxs	VÖEN	Hesabat tarixi	Möhürlənmiş və imzalanmış	HPBS
22	Naftiran İntertrade Co (NICO) Limited	Mehdi Cavadı	9900072741	02/09/2015	•	Şah Dəniz
23	Nefteçala Investments Limited	Babayev Kamil	1401551781	27/08/2015	•	Neftçala, Xıllı Durovdağ-Babazənən
24	Novatis Oil F.Z.E.	Məmmədov Azər	1700478091	17/08/2015	•	Suraxanı
25	ONGC Videş Limited	N/A	1701431501	27/08/2015	•	Azəri-Çıraq-Günəşli
26	R.V. Investment Group Services	Bəhruz Rüstamov	9900047931	03/09/2015	•	Qızıl, gümüş və mis
27	Salyan Neft MMC	Hafiz Dünyamalıyev	9900076031	13/08/2015	•	Kürsəngi və Qarabağlı
28	SGC Upstream MMC	Zeynalov İlyas	1701618791	12/11/2015	•	Şah Dəniz
29	Statoil Apsheron A.S	Aynur Sultanlı	9900066351	25/08/2015	•	Azəri-Çıraq-Günəşli
30	Statoil Shah Deniz AS	Aynur Sultanlı	1701175611	25/08/2015	•	Şah Dəniz
31	Şevron Xəzər, Ltd.	Erik Volker	9900046581	11/08/2015	•	Azəri-Çıraq-Günəşli
32	Shirvan Investment Limited	Davlyatov V.O	1401553101	07/08/2015	•	Kürovdag
33	Total E & P Abşeron B.V.	Anna Merzlyakova	1401620891	27/08/2015	•	EDPSA Abşeron
34	TOTAL E & P Azərbaycan B.V.	Anna Merzlyakova	9900034931	27/08/2015	•	Şah Dəniz
35	Türkiyə Petrolleri Anonim Ortaqlığı	Ayhan Durukan	9900006091	18/08/2015	•	Azəri-Çıraq-Günəşli
36	Türkış Petroleum Overseiz Kompani Ltd	Ayhan Durukan	9900005861	18/08/2015	•	Şah Dəniz
37	UGE-LANCER PTE.LTD	Oqtay Əskərov	1501980421	30/07/2015	•	Balaxanı

Yerli hasilat sənayesi şirkətləri

#	Şirkətin adı	Məsul şəxs	VÖEN	Hesabat tarixi	Möhürlənmiş və imzalanmış
1.	AzGerneft	Nəbiyev M.Ə	9900047091	05/08/2015	•
2.	SOCAR	Şərifov Vüqar	9900003871	28/08/2015	•

Əlavə 3. Hesabat şablonları

Hasilat sənayesi şirkətləri tərəfindən Azərbaycan Respublikası hökumətinə edilmiş ödənişlər

Şirkət: _____ VÖEN: _____

Sahiblik: Xarici Yerli

Hasilat Sənayesi: _____

Fəaliyyət növü: _____

Hesabat dövrü: 1 yanvar–31 dekabr 2014

Ödənişin növü		Ödənişin miqdarı və dəyəri	
1.Hökumətə edilən şirkət köçürmələri (məhsul şəklində)		miqdar	ölçü vahidi
1.1.	Neft		mln barel
1.2.	Təbii qaz		min kub metr
1.3.	Səmt qazı		min kub metr
1.4.	Qızıl		unsiya
1.5.	Gümüş		unsiya
1.6.	Xam metallar:		ton
	a)		
	b)		
1.7.	Digər ayırmalar:		
	a)		
	b)		

2. Hökumətə edilən şirkət ödənişləri (nağd şəkildə) *		mln ABŞ dolları	mln Azərbaycan manatı
2.1.	Neft		
2.2.	Təbii qaz		
2.3.	Səmt qazı		
2.4.	Qızıl		
2.5.	Gümüş		
2.6.	Xam metallar:		
	a)		
	b)		
2.7.	Bonuslar		
2.8.	Akrhesabı ödənişlər		
2.9.	Tranzit haqları		
2.10.	Digər ödənişlər:		
	a)		
	b)		
2.Cəmi			
3.Vergilər			
3.1.	Royalti		
3.2.	Mənfəət vergisi		
3.3.	Əlavə Dəyər Vergisi		
3.4.	Əmlak vergisi		
3.5.	Torpaq vergisi		
3.6.	Digər vergilər (fiziki şəxslərin Dövlət Sosial və Müdafiə Fonduna edilən gəlir vergisi və ödəmə mənbəyindən tutulan vergilər çıxmaq şərtilə)		
3.Cəmi:			
4.Digər			
4.1.			

Şirkət nümayəndəsi: _____ Möhür
(imzası, adı və soyadı)

Tarix: _____

* Yalnız bir sütun (dollar və ya manat) olan sətir doldurulmalıdır. Vergüldən sonra üç rəqəm olmalıdır.

* Aşağıdakı sətirləri qazın ölçü parametrlərini qeyd etmək üçün istifadə edin.

Digər qeydlər

Məhsul	İlkin hesabat forması			Düzəlişlər		Yekun məbləğ		
	Hasilat sənayesi şirkətləri	Hökumət	Fərq	Hasilat sənayesi şirkətləri	Hökumət	Hasilat sənayesi şirkətləri	Hökumət	Fərq
Xam neft (nemb)	-	-	-	-	-	-	-	-
Təbii qaz (min m ³)	-	-	-	-	-	-	-	-
Səmt qazı (min m ³)	-	-	-	-	-	-	-	-

Bahar Energy Limited

(mln ABŞ dolları)

Gəlir növü	İlkin hesabat forması			Düzəlişlər		Yekun məbləğ		
	Hasilat sənayesi şirkətləri	Hökumət	Fərq	Hasilat sənayesi şirkətləri	Hökumət	Hasilat sənayesi şirkətləri	Hökumət	Fərq
Neft hasilatı üzrə pul vəsaitləri	8,9	8,9	-	-	-	8,9	8,9	-
Qaz hasilatı üzrə pul vəsaitləri	-	-	-	-	-	-	-	-
Bonuslar	-	-	-	-	-	-	-	-
ARDNF–a nəqləmə tarifi	-	-	-	-	-	-	-	-
Akrhesabı ödənişlər	-	-	-	-	-	-	-	-
Mənfəət vergisi	-	-	-	-	-	-	-	-
Digər vergilər	-	-	-	-	-	-	-	-

Məhsul	İlkin hesabat forması			Düzəlişlər		Yekun məbləğ		
	Hasilat sənayesi şirkətləri	Hökumət	Fərq	Hasilat sənayesi şirkətləri	Hökumət	Hasilat sənayesi şirkətləri	Hökumət	Fərq
Xam neft (nemb)	-	-	-	-	-	-	-	-
Təbii qaz (min m ³)	27 379,4	27 379,4	-	-	-	27 379,4	27 379,4	-
Səmt qazı (min m ³)	7 896,9	7 896,9	-	-	-	7 896,9	7 896,9	-

Məhsul	İlkin hesabat forması			Düzəlişlər		Yekun məbləğ		
	Hasilat sənayesi şirkətləri	Hökumət	Fərq	Hasilat sənayesi şirkətləri	Hökumət	Hasilat sənayesi şirkətləri	Hökumət	Fərq
Xam neft (nemb)	-	-	-	-	-	-	-	-
Təbii qaz (min m ³)	-	-	-	-	-	-	-	-
Səmt qazı (min m ³)	-	-	-	-	-	-	-	-

BP Eksploreyşn (Kaspian Si) Limited
(mln ABŞ dolları)

Gəlir növü	İlkin hesabat forması			Düzəlişlər		Yekun məbləğ		
	Hasilat sənayesi şirkətləri	Hökumət	Fərq	Hasilat sənayesi şirkətləri	Hökumət	Hasilat sənayesi şirkətləri	Hökumət	Fərq
Neft hasilatı üzrə pul vəsaitləri	-	-	-	-	-	-	-	-
Qaz hasilatı üzrə pul vəsaitləri	-	-	-	-	-	-	-	-
Bonuslar	-	-	-	-	-	-	-	-
ARDNF-a nəqləmə tarifi	1,4	1,4	-	-	-	1,4	1,4	-
Akrhesabı ödənişlər	-	-	-	-	-	-	-	-
Mənfəət vergisi	441,7	441,7	-	-	-	441,7	441,7	-
Digər vergilər	-	-	-	-	-	-	-	-

Məhsul	İlkin hesabat forması			Düzəlişlər		Yekun məbləğ		
	Hasilat sənayesi şirkətləri	Hökumət	Fərq	Hasilat sənayesi şirkətləri	Hökumət	Hasilat sənayesi şirkətləri	Hökumət	Fərq
Xam neft (nemb)	575	575	-	-	-	575	575	-
Təbii qaz (min m ³)	-	-	-	-	-	-	-	-
Səmt qazı (min m ³)	2 613 173,6	2 776 473,3	(163 299,7)	163 299,7	-	2 776 473,3	2 776 473,3	-

Məhsul	İlkin hesabat forması			Düzəlişlər		Yekun məbləğ		
	Hasilat sənayesi şirkətləri	Hökumət	Fərq	Hasilat sənayesi şirkətləri	Hökumət	Hasilat sənayesi şirkətləri	Hökumət	Fərq
Xam neft (nemb)	-	-	-	-	-	-	-	-
Təbii qaz (min m ³)	-	-	-	-	-	-	-	-
Səmt qazı (min m ³)	-	-	-	-	-	-	-	-

Focnmeyt Əssets Limited

(mln ABŞ dolları)

Gəlir növü	İlkin hesabat forması			Düzəlişlər		Yekun məbləğ		
	Hasilat sənayesi şirkətləri	Hökumət	Fərq	Hasilat sənayesi şirkətləri	Hökumət	Hasilat sənayesi şirkətləri	Hökumət	Fərq
Neft hasilatı üzrə pul vəsaitləri	-	-	-	-	-	-	-	-
Qaz hasilatı üzrə pul vəsaitləri	-	-	-	-	-	-	-	-
Bonuslar	-	-	-	-	-	-	-	-
ARDNF–a nəqləmə tarifi	-	-	-	-	-	-	-	-
Akrhesabı ödənişlər	-	-	-	-	-	-	-	-
Mənfəət vergisi	3,8	3,8	-	-	-	3,8	3,8	-
Digər vergilər	-	-	-	-	-	-	-	-

Məhsul	İlkin hesabat forması			Düzəlişlər		Yekun məbləğ		
	Hasilat sənayesi şirkətləri	Hökumət	Fərq	Hasilat sənayesi şirkətləri	Hökumət	Hasilat sənayesi şirkətləri	Hökumət	Fərq
Xam neft (nemb)	-	-	-	-	-	-	-	-
Təbii qaz (min m ³)	-	-	-	-	-	-	-	-
Səmt qazı (min m ³)	8 152,1	8 152,1	-	-	-	8 152,1	8 152,1	-

Məhsul	İlkin hesabat forması			Düzəlişlər		Yekun məbləğ		
	Hasilat sənayesi şirkətləri	Hökumət	Fərq	Hasilat sənayesi şirkətləri	Hökumət	Hasilat sənayesi şirkətləri	Hökumət	Fərq
Xam neft (nemb)	4,4	4,4	-	-	-	4,4	4,4	-
Təbii qaz (min m ³)	-	-	-	-	-	-	-	-
Səmt qazı (min m ³)	-	-	-	-	-	-	-	-

R.V. Investment Group Services

(mln ABŞ dolları)

Gəlir növü	İlkin hesabat forması			Düzəlişlər		Yekun məbləğ		
	Hasilat sənayesi şirkətləri	Hökumət	Fərq	Hasilat sənayesi şirkətləri	Hökumət	Hasilat sənayesi şirkətləri	Hökumət	Fərq
Neft hasilatı üzrə pul vəsaitləri	-	-	-	-	-	-	-	-
Qaz hasilatı üzrə pul vəsaitləri	-	-	-	-	-	-	-	-
Bonuslar	-	-	-	-	-	-	-	-
ARDNF-a nəqlmə tarifi	-	-	-	-	-	-	-	-
Akrhesabı ödənişlər	-	-	-	-	-	-	-	-
Mənfəət vergisi	-	-	-	-	-	-	-	-
Digər vergilər	-	-	-	-	-	-	-	-

Məhsul	İlkin hesabat forması			Düzəlişlər		Yekun məbləğ		
	Hasilat sənayesi şirkətləri	Hökumət	Fərq	Hasilat sənayesi şirkətləri	Hökumət	Hasilat sənayesi şirkətləri	Hökumət	Fərq
Xam neft (nemb)	-	-	-	-	-	-	-	-
Təbii qaz (min m ³)	-	-	-	-	-	-	-	-
Səmt qazı (min m ³)	-	-	-	-	-	-	-	-
Qızıl (min unsiya)	7,7	7,7	-	-	-	7,7	7,7	-
Gümüş (min unsiya)	1,0	1,0	-	-	-	1,0	1,0	-
Qızıl konsentratı (min unsiya)	0,003	0,003	-	-	-	0,003	0,003	-
Gümüş konsentratı (min unsiya)	3,2	3,2	-	-	-	3,2	3,2	-
Mis konsentratı (ton)	0,07	0,07	-	-	-	0,07	0,07	-

Məhsul	İlkin hesabat forması			Düzəlişlər		Yekun məbləğ		
	Hasilat sənayesi şirkətləri	Hökumət	Fərq	Hasilat sənayesi şirkətləri	Hökumət	Hasilat sənayesi şirkətləri	Hökumət	Fərq
Xam neft (nemb)	-	-	-	-	-	-	-	-
Təbii qaz (min m ³)	-	-	-	-	-	-	-	-
Səmt qazı (min m ³)	-	-	-	-	-	-	-	-

SOCAR

(mln AZN)

Gəlir növü	İlkin hesabat forması			Düzəlişlər		Yekun məbləğ		
	Hasilat sənayesi şirkətləri	Hökumət	Fərq	Hasilat sənayesi şirkətləri	Hökumət	Hasilat sənayesi şirkətləri	Hökumət	Fərq
Neft hasilatı üzrə pul vəsaitləri	-	-	-	-	-	-	-	-
Qaz hasilatı üzrə pul vəsaitləri	-	-	-	-	-	-	-	-
Bonuslar	-	-	-	-	-	-	-	-
ARDNF–a nəqləmə tarifi	-	-	-	-	-	-	-	-
Akrhesabı ödənişlər	-	-	-	-	-	-	-	-
Mənfəət vergisi	19,6	19,6	-	-	-	19,6	19,6	-
Mədən vergisi	112,6	112,6	-	-	-	112,6	112,6	-
ƏDV	140,7	140,7	-	-	-	140,7	140,7	-
Əmlak vergisi	38,1	38,1	-	-	-	38,1	38,1	-
Torpaq vergisi	10,7	10,7	-	-	-	10,7	10,7	-
Qiymət fərqi	-	311,7	(311,7)	311,7	-	311,7	311,7	-
Digər vergilər	1 083,3	0,5	1 082,8	(1 082,8)	-	0,5	0,5	-

Məhsul	İlkin hesabat forması			Düzəlişlər		Yekun məbləğ		
	Hasilat sənayesi şirkətləri	Hökumət	Fərq	Hasilat sənayesi şirkətləri	Hökumət	Hasilat sənayesi şirkətləri	Hökumət	Fərq
Xam neft (nemb)	160,8	160,8	-	-	-	160,8	160,8	-
Təbii qaz (min m ³)	27 379,4	27 379,4	-	-	-	27 379,4	27 379,4	-
Səmt qazı (min m ³)	2 767 979,0	2 892 987,8	(125 008,8)	125 008,8	-	2 892 987,8	2 892 987,8	-

Məhsul	İlkin hesabat forması			Düzəlişlər		Yekun məbləğ		
	Hasilat sənayesi şirkətləri	Hökumət	Fərq	Hasilat sənayesi şirkətləri	Hökumət	Hasilat sənayesi şirkətləri	Hökumət	Fərq
Xam neft (nemb)	-	-	-	-	-	-	-	-
Təbii qaz (min m ³)	-	-	-	-	-	-	-	-
Səmt qazı (min m ³)	-	-	-	-	-	-	-	-

UGE-LANCER PTE.LTD

(mln ABŞ dolları)

Gəlir növü	İlkin hesabat forması			Düzəlişlər		Yekun məbləğ		
	Hasilat sənayesi şirkətləri	Hökumət	Fərq	Hasilat sənayesi şirkətləri	Hökumət	Hasilat sənayesi şirkətləri	Hökumət	Fərq
Neft hasilatı üzrə pul vəsaitləri	13,0	13,0	-	-	-	13,0	13,0	-
Qaz hasilatı üzrə pul vəsaitləri	-	-	-	-	-	-	-	-
Bonuslar	-	-	-	-	-	-	-	-
ARDNF-a nəqləmə tarifi	-	-	-	-	-	-	-	-
Akrhesabı ödənişlər	-	-	-	-	-	-	-	-
Mənfəət vergisi	10,3	10,3	-	-	-	10,3	10,3	-
Digər vergilər	-	-	-	-	-	-	-	-

Məhsul	İlkin hesabat forması			Düzəlişlər		Yekun məbləğ		
	Hasilat sənayesi şirkətləri	Hökumət	Fərq	Hasilat sənayesi şirkətləri	Hökumət	Hasilat sənayesi şirkətləri	Hökumət	Fərq
Xam neft (nemb)	-	-	-	-	-	-	-	-
Təbii qaz (min m ³)	-	-	-	-	-	-	-	-
Səmt qazı (min m ³)	986,2	986,2	-	-	-	986,2	986,2	-

Əlavə 5. Qarşılıqlı Anlaşma Memorandumuna qoşulmuş qeyri-hökumət təşkilatları və fiziki şəxslər

#	Qeyri-Hökumət Təşkilatları
1.	Ahıl Ziyalılarına Qayğı İctimai Birliyi
2.	Aqrar Sənaye Mühəndisləri İctimai Birliyi
3.	Aran Ekoloji Maarifləndirmə İctimai Birliyi
4.	Aran İnsan Hüquqları Resurs Mərkəzi (Şirvan)
5.	Azərbaycan Azad Müəllimlər Birliyi
6.	Azad İqtisadiyyata Yardım İctimai Birliyi
7.	Azərbaycan İnsan Hüquq və Azadlıqların Müdafiəsi Komitəsi
8.	Azərbaycan Qadınlarının Siyasi Mədəniyyət Mərkəzi
9.	Bərabər İmkanlar Mərkəzi
10.	Bilik və Maarifçiliyin İnkişafı İctimai Birliyi (Gəncə)
11.	Cəmiyyətin və Vətəndaş Münasibətlərinin İnkişafı İctimai Birliyi
12.	Dalğa Ekologiya və Təbiətin Qorunması İctimai Birliyi
13.	Demokratik Cəmiyyət, Seçkilər və Mətbuatın Monitorinqi
14.	Demokratik Dəyərləri Müdafiə Fondu
15.	Demokratik İslahatlar Mərkəzi
16.	Demokratik İslahatçı Gənclər İctimai Birliyi
17.	Demokratik İslahatlar Uğrunda Cəmiyyət
18.	Demokratik Təsisatlar və İnsan Hüquqları İctimai Birliyi
19.	Demokratik Təşəbbüslər və Sosial İnkişaf İctimai Birliyi
20.	Demokratik İnkişaf Platforması
21.	Demokratik İnkişaf və İqtisadi Əməkdaşlıq İctimai Birliyi
22.	Demokratiya Monitoru İctimai Birliyi
23.	Demokratiya və Ekoloji Tarazlıq İctimai Birliyi
24.	Demokratiya və QHT-nin İnkişaf Resurs Mərkəzi
25.	Demokratiya və Qadın Təşəbbüsləri İctimai Birliyi
26.	Doğma Yurda Qayıdış İctimai Birliyi
27.	Eko-Aləm İctimai Birliyi
28.	Elektron Seçki İctimai Birliyi
29.	ELS Müstəqil Araşdırmalar Mərkəzi
30.	Ekoloji-Renesans İctimai Birliyi
31.	Ekoloq Ətraf Mühitin Qorunmasına Yardım İctimai Birliyi
32.	Gen Mühəndisliyi ilə bağlı Maarifləndirmə İctimai Birliyi

#	Qeyri-Hökumət Təşkilatları
33.	Gələcəyə İnam Ehtiyacı Olan İnsanlara Qayğı İctimai Birliyi
34.	Gənc Şairlərə Dəstək İctimai Birliyi
35.	Gənclərin Elmi İnkişafına Dəstək İctimai Birliyi
36.	Gənc Nəslin Maarifləndirilməsi İctimai Birliyi
37.	Gənclər Klubu İctimai Birliyi
38.	Gənclərin Sosial-Mədəni İnkişafına Yardım İctimai Birliyi
39.	Güzəran Sosial Araşdırmalar Mərkəzi
40.	Gəncə Uşaq Fondu
41.	Helsinki Vətəndaş Assambleyası Azərbaycan Milli Komitəsi
42.	Humanitar Tədqiqatlar Mərkəzi
43.	Hüquq Dünyası Hüquqi Təbliğət İctimai Birliyi
44.	Hüquq Təşəbbüsləri Mərkəzi
45.	Hüquqi Yardım İctimai Birliyi (Lənkaran)
46.	Xalça Dünyası Assosiasiyası (Quba)
47.	Xilaskar İctimai Birliyi
48.	İctimai Vəsaitlərin Monitorinqi Mərkəzi
49.	İqtisadi və Sosial İnkişaf Mərkəzi
50.	İqtisadi Təşəbbüslərə Yardım İctimai Birliyi
51.	İqtisadi İnnovasiya Mərkəzi
52.	İqtisadi və Sosial Maarifləndirmə Mərkəzi
53.	İqtisadi və Siyasi Araşdırmalar Mərkəzi
54.	İqtisadi və Ekoloji Araşdırmalar Mərkəzi
55.	İqtisadi Resursların Öyrənilməsi Mərkəzi
56.	İqtisadi Tədqiqatlar Mərkəzi
57.	İnkişafa Baxış Araşdırma Mərkəzi
58.	İnsan Haqları-2003 İctimai Birliyi
59.	İnsan Hüquqları və Qanunların Təbliği
60.	İnsan Hüquqları və Maarifçilik İctimai Birliyi
61.	İslam, Demokratiya və İnsan Haqları Mərkəzi
62.	İşgəncələr Əleyhinə Araşdırmalar Mərkəzi
63.	Konstitusiyaya Araşdırmalar Fondu
64.	Qafqaz Beynəlxalq Münasibətlər və Strateji Araşdırmalar Mərkəzi-QAFSAM
65.	Qafqaz Media Tədqiqatlar Mərkəzi
66.	Qadın Dünyası İctimai Birliyi
67.	Qadın Problemlərinin Tədqiqatları Mərkəzi

#	Qeyri-Hökumət Təşkilatları
68.	Qadınlar Arasında Həmrəylik İctimai Birliyi
69.	Qarabağ Döyüşçüləri Assosiyasiyası
70.	Qarabağ Əlillərinə Qayğı Cəmiyyəti
71.	Jurnalist Təşəbbüsləri Mərkəzi
72.	Jurnalistlərin İqtisadi və Hüquqi Maarifləndirmə Mərkəzi
73.	Mədən Sənayesində İnsan Hüquqları İctimai Birliyi
74.	Məşəl Əlil və Şəhid Ailələrinin Sosial Dəstək İctimai Birliyi
75.	Mədəniyyətlərin Təbliği və Xalq Yaradıcılığına Dəstək İctimai Birliyi
76.	Vətəndaşların Əmək Hüquqlarını Müdafiə Liqası
77.	Regional İnsan Hüquqları və Media Mərkəzi (Bərdə)
78.	Mina Qurbanlarının Sosial-İqtisadi Problemlərinin Həllinə Kömək İctimai Birliyi
79.	Muğan İnsan Hüquqlarının Müdafiəsi İctimai Birliyi
80.	Multimediya Mərkəzi
81.	Müasir Qadın və Cəmiyyət Public Union
82.	Müasir İnkişaf və Hüquqi Yardım Mərkəzi
83.	Mülki Cəmiyyət üçün Hüquq Təşəbbüsü Mərkəzi
84.	Neft Araşdırmalar Mərkəzi
85.	Neftçilərə Hüquqi Yardım Mərkəzi
86.	Neftçilərin Hüquqlarını Müdafiə Təşkilatı
87.	Rəqəmsal İnkişaf İctimai Birliyi
88.	Region Beynəlxalq Analitik Mərkəz
89.	Regional Gender Mərkəzi
90.	Regional İnkişaf və İnsan Hüquqları İctimai Birliyi
91.	Regional İnsan Hüquqları və Maarifləndirmə Mərkəzi (Kürdəmir)
92.	Regional İnsan Hüquqları və Sosial Araşdırmalar Mərkəzi
93.	Regional Maarifləndirmə İctimai Birliyi
94.	Regional Qarabağ Kənd Təsərrüfatı Assosiasiyası
95.	Regional Qadın Təşəbbüsləri İctimai Birliyi
96.	Sağlam İnkişaf və Maarifləndirmə ictimai birliyi
97.	Sağlam Həyata Doğru Ekoloji İctimai Birliyi
98.	Seçki Tədqiqatları Mərkəzi
99.	Sosial Strateji Tədqiqatlar və Analitik Araşdırmalar İctimai Birliyi
100.	Sosial Təşəbbüslər və İnsan Hüquqları İctimai Birliyi
101.	Tərəqqi Sosial İnkişaf İctimai Birliyi
102.	Tərəqqi Sosial Tədqiqatlar İctimai Birliyi

#	Qeyri-Hökumət Təşkilatları
103.	Təhsil Tədqiqatları Mərkəzi
104.	Ulduz Elektron Təşkilatı
105.	Vətəndaş Cəmiyyəti İnstitutu İctimai Birliyi
106.	Vətəndaş Təşəbbüsləri və Qanunların Təkmilləşdirilməsi Mərkəzi
107.	Vətəndaş Təşəbbüslərinə Dəstək Mərkəzi
108.	Zəngilan İctimai Birliyi
109.	Yol İnşaat Monitorinq Mərkəzi

#	Fiziki şəxslər
1	Arzu Soltan
2	Dünya Sakit
3	Elmidar Əliyev
4	Fuad Rəsulov
5	Hicran Həmidova
6	Sədaqət Paşayeva
7	Süheylə Cəfərov
8	Şamil Mövsümov

Əlavə 6. Hesabatın tərtibi zamanı istifadə olunmuş ədəbiyyat

- “HPBS-“Şəfəq-Asiman” perspektiv strukturu” “Əlavə 3-Mühasibat Uçotunun Aparılması Qaydası”, “1.3 Auditor təftişləri”, <http://www.eiti.az/index.php/az/senedler/sazishler/44-shefeq-asiman-hasilatin-pay-bolgusu>
http://tedris.taxes.gov.az/uploads/files/1_2_7_-Xususi%2Bvergi%2Brejimi,%2Bbelediyye%2Bvergilere.pdf
<http://www.socar.az/socar/az/economics-and-statistics/economics-and-statistics/socar-reports>
http://www.oilfund.az/uploads/auditor_report_2014_az.pdf
- “Azərbaycan Respublikası Dövlət Neft Şirkəti”, <http://new.socar.az/socar/az/company/about-socar/oil-history-in-azerbaijan>
- “Azərbaycan Respublikası Ekologiya və Təbii Sərvətlər Nazirliyi”, “Azərbaycanın faydalı qazıntıları”, <http://www.eco.gov.az/faydaliliqazintilar.php>
- “Azərbaycan Respublikası Ədliyyə Nazirliyi”, “Normativ hüquqi aktların vahid internet elektron bazası”, <http://e-qanun.az>
<http://www.e-qanun.az/>
- “Azərbaycan Respublikası Dövlət Neft Fondu”, “Terminlər”, http://www.oilfund.az/az_AZ/about_found/terminler.asp
<http://maliiyye.gov.az/sites/default/files/kitab.compressed.protected.pdf>
- “Azərbaycan Respublikası Dövlət Statistika Komitəsi” “Azərbaycan rəqəmlərdə”, http://www.stat.gov.az/menu/6/statistical_year-books/
http://www.oilfund.az/az_AZ/huequqi-senedler/fondun-buedcesine-dair/azerbaycan-respublikasi-doevlet-neft-fondunun-2013-cu-il-buedcesinin-icrasi-haqqinda-azerbaycan-respublikasi-prezidentinin-serencami-22-05-2014.asp
http://www.oilfund.az/uploads/2014_budget_law.pdf
<http://e-qanun.az/framework/5231>
- “Azərbaycan Respublikası Vergilər Nazirliyi”, <http://www.taxes.gov.az/vn/info/icmal.pdf>
- “Azərbaycan Respublikası Ekologiya və Təbii Sərvətlər Nazirliyi”, <http://www.eco.gov.az>
- “MHŞT Hesabatı”, “2014-cü il üzrə Azərbaycan MHŞT Hesabatı”, bənd “3.2. Mədən sənayesinin icmalı”
- “Azərbaycan Respublikası Energetika Nazirliyi”, “Energetika haqqında Azərbaycan Respublikasının Qanunu”, http://www.minenergy.gov.az/db/Energetika_haqqinda.pdf
- “Azərbaycan Respublikası Dövlət Neft Fondu”, <http://www.oilfund.az>
- “Azərbaycan Respublikası Dövlət Neft Şirkəti”, <http://new.socar.az/socar/en/home>
- Nazirlər Kabineti “Qərar və Sərəncamlar” 2014, <http://www.cabmin.gov.az>
<http://www.tariffcouncil.gov.az/?/az/resolution/view/118/>
http://www.oilfund.az/en_US/huequqi-senedler/fondun-buedcesine-dair/ferman_deyishiklik_11042014.asp
<http://www.e-qanun.az/framework/29789>
http://www.minenergy.gov.az/db/EN_Esasname.pdf
- “OPEC”, “Annual Statistical Bulletin”, “Section 3 – Oil data: upstream”, səh. 22, http://www.opec.org/opec_web/static_files_project/media/downloads/publications/ASB2015.pdf
- “OPEC”, “Annual Statistical Bulletin”, “Section 8 – Natural gas data”, səh. 93, http://www.opec.org/opec_web/static_files_project/media/downloads/publications/ASB2015.pdf
- “BP şirkəti”, “Əməliyyatlar və layihələr”, “Azəri-Çıraq-Dərinisulu Günəşli”, http://www.bp.com/az_az/caspian/operationsprojects/ACG.html
- “BP şirkəti”, “Əməliyyatlar və layihələr”, “Şahdəniz”, http://www.bp.com/az_az/caspian/operationsprojects/Shahdeniz.html
- “SOCAR”, “Fəaliyyət”, <http://new.socar.az/socar/az/activities/production>
- “BP şirkəti”, “Əməliyyatlar və layihələr”, “Şəfəq-Asiman”, http://www.bp.com/az_az/caspian/operationsprojects/Shafagasiman.html
- “2014-cü ilin 24 iyul tarixində Azərbaycan Dövlət Neft Şirkəti “Cənub qaz dəhlizi” layihəsi çərçivəsində şirkət yaradıb: “SOCAR Upstream Management International”: <http://www.socar.az/socar/assets/documents/en/socar-annual-reports/sus.dev.rep-2014.pdf> “Davamlı İnkişaf üzrə Hesabat – 2014-cü il”, səhifə 24.

"2014-cü ilin 24 iyul tarixində Azərbaycan Dövlət Neft Şirkəti "Cənub qaz dəhlizi" layihəsi çərçivəsində şirkət yaradıb: "SOCAR Upstream Management International": <http://www.socar.az/socar/assets/documents/en/socar-annual-reports/sus.dev.rep-2014.pdf> "Davamlı İnkişaf üzrə Hesabat – 2014-cü il", səhifə 24.

<http://www.total.com/en/energies-expertise/oil-gas/exploration-production/projects-achievements/other-projects/shah-deniz-stage-2-project-azerbaijan>

"SOCAR", "Fəaliyyət", <http://new.socar.az/socar/az/activities/production>.

"SOCAR", "Fəaliyyət", <http://new.socar.az/socar/az/activities/production>.

"SOCAR", "Fəaliyyət", <http://new.socar.az/socar/az/activities/production>.

"SOCAR", "Fəaliyyət", <http://new.socar.az/socar/az/activities/production>.

http://www.socar.az/socar/assets/documents/en/socar-annual-reports/annual_report2014.pdf, "Annual Report 2014", page 12

"BP şirkəti", "Əməliyyatlar və layihələr", "Boru kəmərləri", "Bakı-Tbilisi-Ceyhan boru kəməri" http://www.bp.com/az_az/caspian/operationsprojects/ACG.html.

http://www.bp.com/en_az/caspian/operationsprojects/pipelines/BTC.html

http://www.bp.com/en_az/caspian/operationsprojects/Shahdeniz/SDstage1.html

"BP şirkəti", "Əməliyyatlar və layihələr", "Boru kəmərləri", "Cənubi Qafqaz boru kəməri" http://www.bp.com/az_az/caspian/operationsprojects/ACG.html.

"BP şirkəti", "Əməliyyatlar və layihələr", "Boru kəmərləri", "Qərb İxrac Boru kəməri" http://www.bp.com/az_az/caspian/operationsprojects/ACG.html.

"Azərbaycan Respublikası Energetika Nazirliyi", "Əsas ixrac kəmərləri", "Bakı-Novorossiysk", <http://www.minenergy.gov.az/?e=525&a=7>

"SOCAR", "Nəql", "Bakı-Novorossiysk Neft Kəməri", <http://www.socar.az/socar/az/activities/transportation/baku-novorossiysk-oil-pipeline>

"Azərbaycan Respublikası Ekologiya və Təbii Sərvətlər Nazirliyi", "Azərbaycanın faydalı qazıntıları", <http://www.eco.gov.az/faydalilqazintilar.php>

"Azərbaycan Prezidenti", <http://www.president.az/articles/9268>.

"World Gold Council", "Statistics", "Foreign reserves statistics", <http://www.gold.org/statistics>

"OPEC", "Annual Statistical Bulletin", "Section 8 – Natural gas data", səh. 93, http://www.opec.org/opec_web/static_files_project/media/downloads/publications/ASB2015.pdf

<http://www.bp.com/en/global/corporate/press/press-releases/bp-and-socar-sign-an-agreement-to-explore-shallow-water-absheron.html>

http://www.bp.com/en_az/caspian/operationsprojects/ACG/projecthistory.html

"BP şirkəti", "Əməliyyatlar və layihələr", "Şahdəniz", http://www.bp.com/en_az/caspian/operationsprojects/Shahdeniz/project-history.html

"Azərbaycan Respublikası Dövlət Statistika Komitəsi", "Statistik məlumatlar", "ÜDM (rüblük, illk)" http://www.stat.gov.az/source/system_nat_accounts/

<http://az.trend.az/business/economy/2445536.html>

"Azərbaycan Respublikası Dövlət Neft Fondu", "İllik hesabat 2014", səh.30, http://www.oilfund.az/uploads/annual_2014az.pdf.

"Azərbaycan Respublikası Dövlət Statistika Komitəsi", "Statistik nəşlər", "Nəşrlərin e-versiyası", "Azərbaycanın Sənayesi", səh. 308, http://www.stat.gov.az/menu/6/statistical_yearbooks

"Azərbaycan Respublikası Dövlət Statistika Komitəsi", "Statistik nəşlər", "Nəşrlərin e-versiyası", "Azərbaycanın Sənayesi", səh. 308 və səh. 105, http://www.stat.gov.az/menu/6/statistical_yearbooks.

"Azərbaycan Respublikası Dövlət Statistika Komitəsi", "Statistik nəşlər", "Nəşrlərin e-versiyası", "Azərbaycanın Sənayesi", səh. 177, http://www.stat.gov.az/menu/6/statistical_yearbooks.

"Azərbaycan Respublikası Dövlət Statistika Komitəsi", "Statistik nəşlər", "Nəşrlərin e-versiyası", "Azərbaycanın Sənayesi", səh. 177, http://www.stat.gov.az/menu/6/statistical_yearbooks.

"Azərbaycan Respublikası Dövlət Statistika Komitəsi", "Statistik nəşlər", "Nəşrlərin e-versiyası", "Azərbaycanın Sənayesi", səh. 177, http://www.stat.gov.az/menu/6/statistical_yearbooks.

"Azərbaycan Respublikası Dövlət Statistika Komitəsi", "Statistik nəşlər", "Nəşrlərin e-versiyası", "Azərbaycanın Sənayesi", səh. 29, http://www.stat.gov.az/menu/6/statistical_yearbooks

- "Azərbaycan Respublikası Dövlət Statistika Komitəsi", "Statistik nəşlər", "Nəşrlərin e-versiyası", "Azərbaycanın xarici ticarəti", səh. 80 və səh.253, http://www.stat.gov.az/menu/6/statistical_yearbooks.
- "Azərbaycan Respublikası Dövlət Statistika Komitəsi", "Statistik nəşlər", "Nəşrlərin e-versiyası", "Azərbaycanın statistik göstəriciləri - 2015", səh. 538, http://www.stat.gov.az/menu/6/statistical_yearbooks/.
- "Azərbaycan Respublikası Dövlət Statistika Komitəsi", "Statistik nəşlər", "Nəşrlərin e-versiyası", "Azərbaycanın statistik göstəriciləri - 2015", səh. 549, http://www.stat.gov.az/menu/6/statistical_yearbooks/.
- "Azərbaycan Respublikası Dövlət Statistika Komitəsi", "Statistik nəşlər", "Nəşrlərin e-versiyası", "Əmək bazarı", səh. 16 və səh.26, http://www.stat.gov.az/menu/6/statistical_yearbooks.
- "Azərbaycan Respublikası Dövlət Statistika Komitəsi", "Statistik nəşlər", "Nəşrlərin e-versiyası", "Azərbaycanın Statistik Göstəriciləri", "3.5. Məşğul əhəlinin iqtisadi fəaliyyət növləri üzrə bölgüsü", səh. 101, http://www.stat.gov.az/menu/6/statistical_yearbooks.
- http://www.bp.com/en_az/caspian/press/pressreleases/BP-signs-agreement-for-nationalization.html
- <http://www.bp.com/content/dam/bp/pdf/sustainability/country-reports/bp-sustainability-report-azerbaijan-2014-english.pdf>
- [http://www.maliyye.gov.az/sites/default/files/6265-izahat%20\(1\)\(1\).pdf](http://www.maliyye.gov.az/sites/default/files/6265-izahat%20(1)(1).pdf)
- "World bank quarterly report", "Commodity Markets Outlook", "Appendix – Table A.1", səh. 22, https://www.worldbank.org/content/dam/Worldbank/GEP/GEP2015b/Global-Economic-Prospects-CommodityMarketOutlook_Jan2015.pdf
- "World bank quarterly report", "Commodity Markets Outlook", "Appendix – Table A.1", səh. 23, https://www.worldbank.org/content/dam/Worldbank/GEP/GEP2015b/Global-Economic-Prospects-CommodityMarketOutlook_Jan2015.pdf
- "World bank quarterly report", "Commodity Markets Outlook", "Appendix – Table A.1", səh. 23, https://www.worldbank.org/content/dam/Worldbank/GEP/GEP2015b/Global-Economic-Prospects-CommodityMarketOutlook_Jan2015.pdf
- "World bank quarterly report", "Commodity Markets Outlook", "Appendix – Table A.1", səh. 23, https://www.worldbank.org/content/dam/Worldbank/GEP/GEP2015b/Global-Economic-Prospects-CommodityMarketOutlook_Jan2015.pdf
- <https://www.unitjuggler.com/convert-energy-from-toe-to-boe.html?val=41953>
- <http://www.delekenergy.co.il/?pg=calc&CategoryID=198>
- http://calculator-converter.com/converter_kg_to_oz_kilograms_to_ounces_calculator.php
- "SOCAR", "Davamlı inkişaf haqqında hesabat", "İnsan Resursları", səh. 53, <http://www.socar.az/socar/assets/documents/az/socar-annual-reports/davamlı-inkisaf2014.pdf>
- <http://socar.az/socar/az/company/regulations/socar-charter>
- http://archive.president.az/articles.php?item_id=20091222035643032&sec_id=29
- <http://www.e-qanun.az/framework/28955>
- <http://www.e-qanun.az/framework/1899>
- <http://www.e-qanun.az/framework/28955>
- "SOCAR", "Davamlı İnkişaf Hesabatı, 2014", "Şirkət haqqında", səh. 7, <http://www.socar.az/socar/assets/documents/en/socar-annual-reports/sus.dev.rep-2014.pdf>
- "SOCAR", "Davamlı İnkişaf Hesabatı, 2014", "Şirkət haqqında", səh. 7, il, <http://www.socar.az/socar/assets/documents/en/socar-annual-reports/sus.dev.rep-2014.pdf>
- "SOCAR", "Maliyyə Hesabatı, 2014", "Konsolidasiya Edilmiş Mənfəət və ya Zərər və Digər Məcmu Gəlir haqqında Hesabat", səh. 4, , <http://www.socar.az/socar/assets/documents/en/socar-financial-reports/2014.pdf>
- "SOCAR", "Maliyyə hesabatı 2014-cü il", "Qeyd 27, Gəlirlərin kateqoriyalar üzrə təhlili", səh. 68, <http://www.socar.az/socar/assets/documents/az/socar-financial-reports/Maliyye.hesabat.2014.pdf>
- <http://www.socartrading.com/marketing/marketing-export>
- "SOCAR", "Statistik göstəricilər", <http://www.socartrading.com/about-us/key-statistics>.
- <http://www.socartrading.com/trading/storage>
- "SOCAR", "Maliyyə Hesabat, 2014-cü il", "Qeyd 17, Asılı müəssisələrə investisiyalar", səhifə 56-60, <http://www.socar.az/socar/assets/documents/en/socar-financial-reports/2014.pdf>
- "SOCAR", "Maliyyə hesabatı, 2014-cü il", "Qeyd 16, Birgə nəzarət edilən müəssisələrdə investisiyalar", səhifə 49-51, <http://www.socar.az/socar/assets/documents/en/socar-financial-reports/2014.pdf>
- "SOCAR", "Davamlı inkişaf haqqında hesabat", "SOCAR haqqında", səh. 9, <http://www.socar.az/socar/assets/documents/az/socar-annual-reports/davamlı-inkisaf2014.pdf>

- "SOCAR", "Maliyyə hesabatı 2014", "Qeyd 19", səh. 61-63, <http://socar.az/socar/assets/documents/az/socar-financial-reports/Maliyye.hesabat.2014.pdf>
- "SOCAR", "SOCAR standartları", "Sətinalmalar üzrə normativ sənədlər" <http://www.socar.az/socar/az/company/socar-standards/socar-standards>
<http://www.tariffcouncil.gov.az/?/az/resolution/view/118/>
- "SOCAR", "Davamlı inkişaf haqqında hesabat", "Sosial fəaliyyət və regionların inkişafına dəstək", səh. 67, <http://www.socar.az/socar/assets/documents/az/socar-annual-reports/davamlı-inkisaf2014.pdf>
- "SOCAR", "Maliyyə Hesabatı, 2014-cü il", "Qeyd 26, Nizamnamə kapitalı, əlavə ödənilmiş kapital və bölüşdürülməmiş mənfəət", səhifə 62, <http://www.socar.az/socar/assets/documents/en/socar-financial-reports/2014.pdf>
- "SOCAR", "Maliyyə hesabatı 2014-cü il", "Qeyd 26, Nizamnamə kapitalı, əlavə ödənilmiş kapital və bölüşdürülməmiş mənfəət", səh. 68, <http://www.socar.az/socar/assets/documents/az/socar-financial-reports/Maliyye.hesabat.2014.pdf>
- "SOCAR", "Davamlı İnkişaf üzrə Hesabat, 2014-cü il", <http://socar.az/socar/assets/documents/en/socar-annual-reports/sus.dev.rep-2014.pdf>
- Azərbaycan Respublikasının 2016-cı il dövlət büdcəsi haqqında qanunlayihəsinə əlavə edilmiş sənədlər toplusu. 5-ci kitab.
- "Azərbaycan Respublikası Dövlət Neft Fondu", "İllik hesabat - 2014", "Neft Fondunun 2014-cü il büdcəsinin icrası", səh. 75, http://www.oilfund.az/uploads/annual_2014az.pdf
- "Azərbaycan Respublikası Dövlət Neft Fondu", "İllik hesabat - 2014", "Neft Fondunun 2014-cü il büdcəsinin icrası", səh. 75, http://www.oilfund.az/uploads/annual_2014az.pdf
- "Azərbaycan Respublikası Dövlət Neft Fondu", "İllik hesabat - 2014", "Neft Fondunun 2014-cü il büdcəsinin icrası", səh. 77, http://www.oilfund.az/uploads/annual_2014az.pdf
<http://www.e-qanun.az/framework/29576>
- "Azərbaycan Respublikası Prezidentinin rəsmi internet sahifəsi", "Sənədlər", "Qanunlar", <http://president.az/articles/14904>
- "MGB Law Offices", "Azərbaycan Respublikası qanunvericiliyinin tələbləri baxımdan Yeni Mineral Ehtiyatların Hasilatı ilə Məşğul olan Sənaye Sahələrində Şəffaflıq Təşəbbüsü Standartının təhlilini özündə əks etdirən hüquqi rəy", "4.2 Benefisiar mülkiyyət", 12 sentyabr 2013-cü il
- "Azərbaycan Respublikasının Mərkəzi Bankı" "İllik hesabat - 2014", "2.3. İnflasiya", səh. 12, http://www.cbar.az/assets/3753/illik_hesabat_az2014_web.pdf
- "Azərbaycan Respublikası Dövlət Neft Fondu", "İllik hesabat - 2014", "Ölkə iqtisadiyyatı və Neft Fondu", səh. 26, http://www.oilfund.az/uploads/annual_2014az.pdf
- "MHŞT rəsmi internet sahifəsi", "sənədlər", "protokollardan çıxarış", <http://www.eiti.az/index.php/en/senedler-2/extracts-from-minutes>
- "MHŞT rəsmi internet sahifəsi", "sənədlər", "protokollardan çıxarış", <http://www.eiti.az/index.php/en/senedler-2/extracts-from-minutes>
- "MHŞT rəsmi internet sahifəsi", "sənədlər", "protokollardan çıxarış", <http://www.eiti.az/index.php/en/senedler-2/extracts-from-minutes>



Azərbaycan Respublikasının 2014-cü il üzrə MHŞT Hesabatına Mədən Sənayesində Şəffaflığın Artırılması (MSŞA) QHT Koalisiyasının RƏYİ

(Bu rəy MSŞA QHT Koalisiyası Şurasının 17 fevral 2016-cı il tarixli iclasında müzakirə olunaraq qəbul edilmişdir)

GİRİŞ

Azərbaycan Respublikasının 2014-cü il üzrə MHŞT Hesabatı MHŞT Standartı əsasında və Beynəlxalq MHŞT İdarə Heyətinin müəyyən etdiyi qrafikə uyğun olaraq hazırladığı ikinci hesabatdır. Hesabat Çoxtərəfli Qrup (ÇQ) tərəfindən Müstəqil Administrator kimi seçilmiş “Moore Stephens-Azerbaijan” şirkəti tərəfindən hazırlanmışdır.

Hesabatda 01 yanvar - 31 dekabr 2014-cü il dövrünü əhatə edən maliyyə ili üzrə Azərbaycan Respublikasında mədən sənayesinin durumu və onun tənzimlənməsi xüsusiyyətləri, hasilat sənayesinin ölkə iqtisadiyyatına töhfəsi və milli hasilat şirkətinin fəaliyyəti haqqında məlumatlar, ölkədə fəaliyyət göstərən hasilat şirkətlərinin hökumətə ödənişləri ilə bağlı fərdiləşdirilmiş məlumatlar, habelə şirkətlərin hökumətə ödənişləri ilə hökumətin hasilat şirkətlərindən faydaları haqqında məlumatların tutuşdurulması nəticələri təqdim olunur.

“Mədən Hasilatı üzrə Şəffaflıq Təşəbbüsünün Azərbaycan Respublikasında tətbiqinə dair qarşılıqlı anlaşma haqqında” Memorandumunun 2.4.9.-cu maddəsinə müvafiq olaraq MSŞA QHT Koalisiyasının ekspertləri Azərbaycan Respublikasının 2014-cü il üzrə MHŞT Hesabatını dərinlən öyrənməklə, Hesabatın məzmunu və strukturunu MHŞT Standartının tələbləri ilə tutuşduraraq qiymətləndirməklə, zəruri təhlil və araşdırmalar apararaq bu Rəyi hazırlamışdır.

Rəydə 2014-cü il üzrə MHŞT Hesabatının səciyyəvi xüsusiyyətləri qeyd edilmiş, Hesabatın “Kontekstual məlumatlar” bölməsindəki məlumatlar üzrə (MHŞT Standartının tələbləri ilə müqayisədə) çatışmazlıqlar və üzləşmə prosesi üzrə məlumatlarda olan uyğunsuzluqlar ortaya çıxarılmışdır. Koalisiyanın ekspertləri Azərbaycan Respublikasının 2014-cü il MHŞT Hesabatında olan məlumatların təqdim edilməsi formasını (yəni Hesabatın dizaynını) incələmiş, digər ölkələrin hesabatlarında məlumatların təqdim edilməsi üsulları ilə müqayisəsini aparmış və bu sahədə olan çatışmazlıqları müəyyən etmişdir. Rəyin hazırlanması prosesində Koalisiyanın ekspertləri habelə 2013-cü il MHŞT Hesabatına Koalisiyanın rəyində olan tövsiyələrin icra vəziyyətini də qiymətləndirmişdir. Həmin qiymətləndirmənin nəticələri də bu Rəydə əks olunmuşdur. Rəyin sonunda Hesabatla bağlı araşdırmaların nəticəsi olaraq ortaya çıxan çatışmazlıqların və qüsurların aradan qaldırılması üzrə Koalisiyanın tövsiyələri verilmişdir.

Rəy MSŞA QHT Koalisiya Şurasının 17 fevral 2016-cı il tarixli iclasında müzakirə edilərək qəbul edilmiş və ÇQ-yə təqdim edilməsi qərara alınmışdır.

I 2014-cü il üzrə MHŞT Hesabatının səciyyəvi xüsusiyyətləri

1.1. Məlum olduğu kimi, Beynəlxalq MHŞT İdarə Heyətinin 2015-ci il aprelin 14-15-də Brazzavildə keçirilən 29-cu İclası 2015-ci ilin yanvar-mart aylarında Azərbaycanda aparılan MHŞT prosesinin qiymətləndirilməsinin nəticələri əsasında Azərbaycanın statusunun aşağı salınması ilə bağlı qərar qəbul edib. Qərara əsasən Azərbaycan hökuməti və ÇQ 1 il müddətində ölkədə Vətəndaş Cəmiyyətinin (VC) MHŞT prosesində daha fəal iştirakına şəraiti təmin etmək üçün islahedici tədbirlər həyata keçirməli, VC-nin fəaliyyət mühitini əhəmiyyətli dərəcədə yaxşılaşdırmalı və həyata keçirilən tədbirlər barədə Beynəlxalq MHŞT İH-nə məlumat (təsdiqləyici faktlar əlavə edilməklə) verməlidir. Bunun əsasında Azərbaycanın statusu ilə bağlı qərara yenidən baxılmalıdır. Bu, 2014-cü il üzrə MHŞT Hesabatının həm hazırlanması prosesinə, həm də hesabatın məzmununun gücləndirilməsinə daha məsuliyyətli yanaşmanı zəruri edirdi.

1.2. Azərbaycan Respublikasının 2014-cü il üzrə MHŞT Hesabatı MHŞT Standartının tələbləri əsasında ölkədə hazırlanan ikinci hesabat olduğundan, bu Hesabatın hazırlanmasında iştirak edən həm ÇQ və yerli Katiblik, həm də bu işi bilavasitə həyata keçirən Müstəqil Administrator MHŞT Standartı əsasında hesabat hazırlanması sahəsində (2013-cü il üzrə MHŞT Hesabatının hazırlanması ilə bağlı) artıq formalaşmış bir təcrübəyə malik idilər. Bundan başqa 2013-cü il MHŞT Hesabatı ilə bağlı həm Beynəlxalq MHŞT Katibliyinin, həm də MŞŞA QHT Koalisiyasının rəylərində həmin Hesabatın MHŞT Standartının tələbləri ilə uyğunsuzluqları və çatışmazlıqları geniş qeyd edilmişdi. Həm formalaşmış təcrübə, həm də 2013-cü il hesabatı ilə bağlı irad və tövsiyələr 2014-cü il Hesabatının daha təkmil hazırlanmasına imkanlar yaradırdı.

1.3. 2013-cü il Hesabatı ilə bağlı rəylərdə olan bütün irad və tövsiyələr ÇQ-nin iclaslarında müzakirə edilmiş və 2014-cü il üzrə Hesabatın hazırlanması prosesində əvvəlki Hesabatda olan bütün çatışmazlıqların aradan qaldırılması Müstəqil Administratora tapşırılmışdı. 2014-cü il Hesabatının hazırlanması prosesində ÇQ-nin qərarı ilə tərəflərin bərabər təmsilçiliyi təmin edilməklə yarıdılmış İşçi Qrupu Müstəqil Administratorla dafələrlə görüşərək həm işin gedişini, həm də 2013-cü ilin Hesabatı ilə bağlı rəylərdə qeyd edilən irad və tövsiyələrin bu Hesabatda nəzərə alınması yollarını müzakirə etmişdir. Bundan başqa, 2014-cü ilin Hesabatının ilkin qaralama versiyası ilə tanış olan Beynəlxalq Katiblik Standarta uyğun gəlməyən bir sıra məsələləri yerli Katibliyin və İşçi Qrupunun diqqətinə çatdırmışdır. Beynəlxalq katibliyi iradları və Standartın bəzi tələbləri üzrə zəruri məlumatların əldə olunmasında müstəqil Administratorun üzləşdiyi çətinliklər və bunların həlli istiqamətləri ÇQ-nin iclaslarında müzakirə edilmişdir.

1.4. Bütün yuxarıda qeyd edilənlər 2013-cü ilin Hesabatı ilə müqayisədə 2014-cü ilin Hesabatının məzmununda və Kontekstual məlumatların tərkibində müəyyən dəyişikliklərə nail olmağa imkan vermişdir. Məsələn, 2014-cü ilin Hesabatının "İcma" bölməsində MHŞT-yə qoşulmuş şirkətlərin hökumətə ödədiyi həm dəyər ifadəsində, həm də natural formada ödənişlər barədə məlumatlar cədvəl şəklində təqdim edilmişdir ki, bu da şirkətlər üzrə fərdiləşdirilmiş məlumatların təsvirini təmin edir. Kontekstual məlumatlarda olan dəyişikliklər aşağıda – rəyin növbəti bölməsində – qeyd edilir. Bu hesabatda həmçinin 2013-cü il MHŞT Hesabatı ilə bağlı irad və tövsiyələrin icrası vəziyyətini əks etdirən yekun cədvəl verilmişdir.

II. Hesabatın “Kontekstual məlumatlar” bölməsinin təhlili

Məlum olduğu kimi, MHŞT Standartının 3-cü tələbinə uyğun olaraq MHŞT hesabatında mineral ehtiyatların hasilatı ilə məşğul olan sənaye sahələrinə dair kontekstual məlumatları özündə ehtiva etməlidir. Standartda qeyd olunan kontekstual məlumatların əksər hissəsinin hesabatlarda əksini tapması (yaxud müvafiq informasiya sahibləri tərəfindən həmin informasiyaların yerləşdirildiyi cəmiyyət üçün açıq olan mənbələrə istinadların göstərilməsi) tələb kimi qoyulur.

2.1. Standartın 3.2-ci tələbinə əsasən MHŞT Hesabatında hasilat sənayesini tənzimləyən hüquqi normalar və fiskal rejim təsvir edilməlidir. Bu məlumata fiskal rejim, o cümlədən fiskal öhdəliklər üzrə xülasə, müvafiq qanun və qaydaların icmalı və aidiyyəti dövlət agentliklərinin rol və vəzifələrinə dair məlumatlar daxil olmalıdır. Standartın bu tələbinə uyğun olaraq 2014-cü il üzrə MHŞT Hesabatının 3.1-ci bölməsində ölkədə mədən sənayesi haqqında ümumi məlumat, mədən sənayesinin fəaliyyəti ilə bağlı hüquqi normalar, fiskal rejim və dövlət qurumlarının rolu ilə bağlı məlumatlar yerləşdirilib. Burada ötən ilki Hesabatda olan məlumatlar təkrar verilməklə yanaşı bəzi əlavələr də edilmişdir: ölkədə qəbul edilmiş hüquqi normaların (qanun və qərarların) yerləşdirildiyi elektron portalların linkləri verilib, hasilat sənayesindən hökumətə olan ödənişlərin hansı hökumət qurumlarına verilməsi barədə məlumatlar, dövlət büdcəsi və icmal büdcənin strukturu barədə ümumi məlumatlar, yerli (bələdiyyə) büdcələrinə ödənilən vergilər barədə məlumatlar, hasilat sənayesi üzrə islahatlar hesabatda daxil edilmişdir.

Burada “Beynəlxalq sazişlər” yarım bölməsində 2 sənədin adı çəkilir: bunlardan biri Boru kəmərləri magistrallarına dair Moskvada, 2-si isə neft və qaz nəqli sistemlərinin yaradılmasına dair Kiyevdə imzalanmış çox da vacib olmayan sənədlərdir. Bu sahədə ölkənin beynəlxalq sazişlər bölməsi bitir. Hesabatdan belə bir yanlış təsəvvür yaranır ki, mədən sənayesi, habelə neft və qazın nəqli və tranziti sahəsində ölkənin beynəlxalq sazişləri yalnız bu iki sənəddən ibarətdir. Buna görə də “beynəlxalq sazişlər” yarım bölməsinin yalğın edilməsi, ya da daha dolğun məlumatlarla zənginləşdirilməsi məqsədəuyğundur.

Lakin burada hüquqi normaların yalnız adları sadalanır, həmin normaların mədən sənayesi ilə bağlı konkret hansı münasibətləri və necə tənzimləmələri barədə heç bir məlumat verilmir. Mövcud hüquqi normaların sadalanması hüquqi rejimi tam əks etdirə bilmir. Hüquqi rejimin anlaşılması üçün sadalanan hüquqi normaların hər birinin mədən sənayesi ilə bağlı tənzimlədiyi konkret münasibətlərin və mexanizmlərin qısa icmalının verilməsi, habelə bu norma və mexanizmlərin qarşılıqlı əlaqəsinin göstərilməsi zəruridir. Bu, təqdim edilən informasiyanın əhəmiyyətini artırır.

Hesabatda dövlət büdcəsi və icmal büdcə ilə təsvirlər aydın təsir bağışlamır. Hasilat sənayesi gəlirlərinin dövlət və icmal büdcələrinin gəlirlərinə daxil olması mexanizmi (sistemə girişi) və ierarxiya aydın təsvir edilməyib. Buna görə də hesab edirik ki, hüquqi və fiskal rejimlər barədə məlumatlar hüquqi normaların və fiskal öhdəliklərin sadalanması formasında yox, qrafik şəkildə (əyani sxemlərlə) verilmiş çərçivə təsiri bağışlamalıdır.

Dövlət büdcəsinin gəlirləri və xərcləri ilə bağlı burada verilən məlumatlar Standartın 3.2-ci yox, 3.7-ci tələbinə uyğun məlumatlar olduğundan Hesabatın müvafiq bölməsində yerləşdirilməsi daha məqsədəuyğundur.

Koalisiyanın tövsiyəsinə uyğun olaraq fiskal devolüsiyaya dair bir sıra məlumatlar Hesabatda əlavə edilib, lakin, hesabatda qeyd edilməməsi də, məlumdur ki, neft, qaz və başqa mineral ehtiyatların hasilatından əldə edilən gəlirlərdən hasilat yataqlarının (mədənlərin) yerləşdiyi ərazilərin yerli idarəetmə qurumlarının büdcələrinə birbaşa vəsait daxil olmur.

Standartda hesabat ilində hökumətin həyata keçirdiyi islahatların Hesabatda əks olunması təşviq edilir. Bu Hesabatında 2014-cü ildə mədən sənayesi ilə bağlı hüquqi normalarda baş verən dəyişikliklər sadalanır, lakin hüquqi normalarda olan bu dəyişikliklərin mahiyyəti və onların hasilat sənayesinin fəaliyyətinin tənzimləməsinə mümkün təsirləri göstərilmir.

2.2. MHŞT Standartlarının 3-cü tələbinin 3.3-cü bəndinə əsasən MHŞT hesabatlarında hasilat sənayələrinin, həmçinin həmin sahələrdə istənilən əhəmiyyətli kəşfiyyat işlərinin icmalı verilməlidir. 2014-cü il MHŞT Hesabatının 3.2-ci “Mədən sənayesinin

icmalı” bölməsində ölkənin neft-qaz ehtiyatlarının həcmi, dənizdə və quruda olan neft-qaz yataqları üzrə fəaliyyətdə olan sazişlər, bunların iştirakçıları və iştirakçıların neft-qaz kəmərləri, qızıl və gümüş hasilatı, habelə bəzi yataqlar üzrə kəşfiyyat fəaliyyəti barədə məlumatlar verilmişdir. Bu məlumatlar əsasən 2013-cü il Hesabatında olan informasiyanın təkrarıdır. Sadəcə olaraq 2014-cü ildə Şahdəniz HPBS-də iştirakçıların tərkibində və iştirakçıların baş verən dəyişikliklər əlavə edilib və kəşfiyyat fəaliyyəti ilə bağlı məlumatlar yenilənib.

2013-cü ilin Hesabatına Koalisiyanın rəyində növbəti illərin hesabatlarına bütün yataqlar və məhsul növləri (neft, qaz, kondensat, qızıl, gümüş və s.) üzrə ehtiyatların həcmi daxil edilməsi tövsiyə edilmişdi. ÇQ-də müzakirələr zamanı bu tövsiyənin icrasına qərar verilmiş və İşçi Qrupu tərəfindən zəruri işlər həyata keçirilmişdi. Lakin nədənsə həmin məlumatlar bu Hesabatda əksini tapmayıb.

Növbəti illərin hesabatlarında boru kəmərlərinə dair də məlumatların genişləndirilməsini - ötürmə qabiliyyəti və ixrac edilmiş məhsullar üzrə statistikanın Hesabata əlavə edilməsini - məqsəduyğun hesab edirik.

2.3. Standartın 3.4-cü tələbinə görə hesabatın əhatə etdiyi maliyyə ili ərzində hasilat sənayesinin iqtisadiyyata töhfəsi barədə məlumatlar hesabatda açıqlanmalıdır. 2014-cü il MHŞT Hesabatının “3.3. Azərbaycan iqtisadiyyatına hasilat sənayesinin töhfəsi” bölməsində illik ÜDM-in həcmi, ÜDM-in sahə və istehsal strukturu (habelə hasilat sənayesinin payı), hasilat sənayesində dövlət məcmu gəlirinin (o cümlədən vergilər, royalti, bonuslar, komissiya haqları və digər ödənişlər) mütləq ifadəsinə və dövlətin ümumi gəlirlərində xüsusi çəkisinə dair məlumatlar, 2014-cü ildə neft, təbii qaz, qızıl və gümüş hasilatının həcmi və ölkənin əraziləri üzrə hasilat həcmələrinə dair məlumatlar, hasilat sənayesinin ixracatının mütləq ifadəsinə dair məlumatlar, əsas kapitala investisiyalarda hasilat sənayesinin payı, məşğulluğun iqtisadiyyatın sahələri üzrə xarakteristikası və strukturu haqqında məlumatlar toplanmışdır.

2014-cü ilin Hesabatının bu bölməsinə əvvəlki ilin hesabatında olmayan aşağıdakı məlumatlar əlavə edilib: ÜDM-də kölgə iqtisadiyyatının payı haqqında qiymətləndirmə, 2014-cü ildə hasilat sənayesi şirkətlərinin Dövlət Sosial Müdafiə Fonduna (DSMF) ödənişlərinin ümumi məbləği, BP şirkəti üzrə məşğulluqda yerli və əcnəbi işçilərin sayı haqqında məlumatlar.

Ölkənin əraziləri (rayonlar) üzrə mədən sənayesi məhsullarının hasilat həcmi barədə 3 illik məlumatların hesabatda verilməsi vacib və əhəmiyyətlidir, lakin həmin məlumatların “Ölkə iqtisadiyyatına hasilat sənayesinin töhfəsi” bölməsinə daxil edilməsi başa düşülən deyil. Növbəti illərin hesabatlarında ərazilər (rayonlar) üzrə illik hasilat məlumatların “3.4. İstehsalın həcmi” bölməsində (Standartın 3.5-ci tələbinə uyğun olaraq) verilməsini, belə məlumatların 3 illik dinamikasını isə Hesabatın “3.1. Mədən sənayesinin icmalı” bölməsində olmasını məqsəduyğun hesab edirik.

Bu bölmədə “İxracatda hasilat sənayesinin payı” yarımbaşlığı altında təqdim edilən məlumatlarda ixrac olunan hasilat məhsullarının həcmi və dəyəri göstəriləndə, ölkənin ümumi ixracında bunların payını əks etdirən göstəricilər yoxdur. Həmçinin burada Beynəlxalq Valyuta Fonduna (BVF) istinadən göstərilir ki, “əvvəlki illə müqayisədə 2014-cü ildə ölkənin xarici ticarət əlaqələri inkişaf etmiş ölkələrdə 3,3%, inkişaf etməkdə olan ölkələrdə isə 3,4% artmışdır”. Belə informasiya bu bölmə və bütövlükdə hesabat üçün yersiz görünür. Burada hasilat sənayesinin ixracatda payının illər üzrə dəyişməsi haqqında məlumatların yerləşdirilməsi daha məqsəduyğun olardı. Həm də belə məlumatların ölkədə belə informasiyanın sahibləri olan Dövlət Statistika Komitəsinə və Dövlət Gömrük Komitəsinə istinadən verilməsi (bu qurumların saytlarında belə məlumatlar olur) daha məqsəduyğundur.

2013-cü il Hesabatına Koalisiyanın rəyində qeyd etmişdik ki, “bu bölmədə təqdim olunan investisiya və məşğulluq göstəricilərinin şirkətlər üzrə verilməsi, habelə mədən sənayesi şirkətlərində məşğul olanların yerli və əcnəbi işçilər üzrə bölgüsünün təqdimatı hesabatın keyfiyyətini artırma bilər”. 2014-cü il Hesabatında yalnız BP şirkəti üzrə işçilərin sayının dinamikası və strukturu verilmişdir. Müstəqil Administrator bunu digər hasilat şirkətləri üzrə oxşar məlumatların açıq mənbələrdə olmaması ilə əlaqələndirib. Hesab edirik ki, ÇQ bu məsələni diqqətdə saxlamalı, digər hasilat şirkətləri üzrə belə məlumatların toplanması üçün tədbirlər görməli və növbəti illərin hesabatlarına belə məlumatların daxil edilməsini təmin etməlidir.

Standartda tələb olunmasa da, bu bölmədə yerli və xarici hasilat şirkətlərinin 2014-cü ildə DSMF-ə ödənişlərinin məbləği haqqında məlumat daxil edilib. Burada hasilat şirkətlərinin bu ödənişlərinin ölkə üzrə DSMF-ə olan illik bütün ödənişlərinin ümumi

məbləğində payı, habelə bu payın illər üzrə dəyişməsi kimi məlumatların verilməsi həm bölmənin tələblərinə uyğun olardı, həm də məlumatın əhəmiyyətini artırardı.

2.4. Standartın 3.5-ci tələbi hesabat ilində hasilat və ixracat göstəricisinin (buraya aiddir: ümumi hasilat həcmi və növlər üzrə məhsulların dəyəri (uyğun gələn hallarda hətta bölgələr üzrə hasilatın dəyəri); ümumi ixracat həcmi və növlər üzrə məhsulların ixracatın dəyəri (uyğun gələn hallarda hətta bölgələr üzrə hasilatın dəyəri)) hesabatda əks etdirilməsini tələb edir.

Ötən ilki hesabatda Standartın bu tələbinə əməl edilməmişdi. Bu tələbin yerinə yetirilməsi ilə bağlı metodoloji problemlər (hasil edilən məhsulun dəyərinin hansı qiymət əsasında təyin edilməsi məsələsi) İşçi Qrupunun toplantısında və ÇQ-nin iclasında müzakirə edilərək belə qərara alındı ki, hasil edilmiş ehtiyatların həcminin dəyər ifadəsi həmin məhsul üzrə hesabat ilinin orta illik ixracat qiyməti əsasında hesablanınsın.

Hesabatın "3.4. İstehsalın həcmi" bölməsində hesabat ilində ölkədə hasil edilmiş mineral ehtiyatların ölkədaxili həcm göstəriciləri, bunların beynəlxalq həcm göstəricilərinə uyğunlaşdırılmış göstəriciləri, həmin resursların orta illik ixracat qiymətləri və bu qiymətlə hesablanmış dəyər göstəriciləri cədvəl şəklində yerləşdirilmişdir.

Lakin bu bölmədə hasil edilmiş ehtiyatların ərazilər üzrə hasilat həcmi və dəyəri, habelə hasil edilmiş xammalın ixracat həcmi və dəyəri haqqında məlumatlar verilməyib. Halbuki, artıq yuxarıda qeyd etdiyimiz kimi, hesabatın 3.3-cü bölməsində ölkənin əraziləri (rayonları) üzrə hasilat həcmi ilə bağlı məlumatlar yerləşdirilib. Həmin məlumatların bu bölməyə keçirilməsi və oxşar metodologiyadan istifadə etməklə bunların dəyərinin müəyyən edilməsi Standartın tələbinə uyğun olardı. Habelə burada ixracat məlumatlarının 3.3-cü bölmədə (səhifə göstərilməklə) yerləşdiyini xüsusi qeyd yaxud istinad verməklə göstərmək olardı.

2.5. Standartın 3-cü tələbinin 3.6-cı bəndi dövlətin hasilat sənayesində iştirakı ilə bağlı məlumatların MHŞT hesabatlarına daxil edilməsini vacib sayır. Standartın bu tələbinə uyğun məlumatlar Hesabatın "3.5. Hasilat sənayesində dövlətin iştirakı" bölməsində yerləşdirilib. Ötən ilki Hesabatla bağlı Koalisiyanın rəyində ən çox iradlar bu bölmə ilə bağlı idi. Bu Hesabatda Standartın 3.6-cı tələbinə uyğun aşağıdakı məlumatlar yerləşdirilib: milli hasilat şirkəti olan SOCAR-la bağlı ümumi məlumat, SACARın dövlət qurumları ilə münasibətləri barədə çox ümumi və qısa məlumat, onun bəzi maliyyə göstəricilərinin 3 illik dinamikası, SOCAR-ın asılı və törəmə müəssisələri, habelə birgə müəssisələri üzrə benefisiar sahibliyin səviyyəsi və həmin müəssisələr üzrə benefisiar sahibliyin səviyyəsində 2014-cü ildə baş verən dəyişikliklər, Şirkətin kredit və zəmanətləri, standartları, kvazi-fiskal xərclərin açıqlanması ilə bağlı qısa məlumat, dövlətə ayrımlar və xarici bazarlarda SOCAR-ın fəaliyyətinin genişlənməsi barədə məlumatlar. Ötən ilki Hesabatla müqayisədə son Hesabatın bu bölməsində az da olsa dəyişikliklərin olduğunu (məsələn, müvafiq məlumatların genişləndirilməsi, benefisiar sahiblik səviyyəsində dəyişikliklərdə olan əlavələr, xarici bazarlarda fəaliyyət və kvazi-fiskal fəaliyyət barədə qısa məlumatın olması və s.) qeyd etmək olar.

Bununla belə Standartın 3.6-cı tələbinin icrası ilə bağlı ciddi hesab etdiyimiz aşağıdakı problemlər hələ qalmaqdadır:

2.5.1. Apardığımız qiymətləndirmə belə söyləməyə əsas verir ki, ötən ilki hesabatda olduğu kimi, bu ilki Hesabatda da Standartın bu yarımbəndində tələb olunan məlumatların əksəriyyəti hesabatda əks etdirilməyib: məsələn, SOCAR-ın Maliyyə Nazirliyi, Neft Fondu, Sosial Müdafiə Fondu, Mərkəzi Bank, Azərbaycan Beynəlxalq Bankı ilə qarşılıqlı münasibətləri və öhdəlikləri ilə bağlı məlumatlar çox ümumi xarakter daşıyır, bu münasibətlərin mexanizmləri açıqlanmadığından məlumatlar anlaşılan deyil.

2.5.2. 2013-cü il üzrə Hesabat Koalisiyanın rəyində göstərdiyi kimi, Koalisiyanın araşdırmaları göstərmişdi ki, SOCAR-ın fəaliyyətində BVF-nin enerji sektoru üzrə müəyyənləşdirdiyi 4 kvazi-fiskal fəaliyyət növündən ən azı 3-ü üzrə kvazi-fiskal əməliyyatların baş verməsi ehtimalı var. Koalisiyanın həmin araşdırması ÇQ-də müzakirə edildikdən sonra SOCAR-a təqdim edilmiş və MHŞT hesabatına daxil edilmək üçün zəruri məlumatların verilməsi ilə bağlı Şirkətə müraciət edilmişdi. Lakin Hesabatın hazırlanması dövründə bu sahədə Şirkətdən heç bir əlavə məlumat təqdim etməmişdir. Bununla belə ötən ilki hesabatdan fərqli olaraq 2014-cü ilin Hesabatında hesabat dövründə Şirkətin kvazi-fiskal əməliyyatlarının olması nəinki inkar edilməyib, hətta ölkə daxilində neft və neft məhsullarının topdan və pərakəndə satış qiymətlərinin hökumət (Tarif (Qiymət) Şurası) tərəfindən tənzimləndiyi və onun təyin etdiyi qiymətlərin 2014-cü ildə dünya bazar qiymətlərindən aşağı olması, yəni neft və neft məhsullarının yerli istehsalçılara bazar qiymətindən aşağı satılması qeyd edilmişdir. Burada SOCAR-ın sosial xarakterli xidmətlərə xərcləmələri barədə də ümumiləşdirilmiş məlumat verilmişdir.

Bununla belə hesab edirik ki, SOCAR-ın kvazi-fiskal əməliyyatları ilə bağlı araşdırmalar davam etdirilməli və növbəti illərin MHŞT Hesabatlarında bununla bağlı daha dolğun məlumatlar yerləşdirilməlidir. Dünya bazarlarında neftin qiymətinin kəskin aşağı düşməsi ilə əlaqədar SOCAR-ın gəlirlərinin kəskin azalması və onun maliyyə durumu ilə bağlı yarana biləcək narahatlıqlar və şirkətin vəsaitlərindən daha səmərəli istifadə edilməsi zəruriliyi bu məsələnin aktuallığını daha da artırır.

2.5.3. Hesabatda benefisiar sahibliyin səviyyəsi və burada olan dəyişikliklərlə bağlı məlumatlar SOCAR-ın maliyyə hesabatından olduğu kimi götürülüb (hətta maliyyə hesabatının dili saxlanılmaqla) MHŞT Hesabatına yerləşdirildiyindən bu məlumatlar sistemli və istifadəçi üçün anlaşılıq deyil (məsələn Qrup qeyd edilir, lakin bura kimin daxil olması göstərilmir). Buna görə də demək olar ki, həmin məlumatlar Standartın tələbinə uyğun deyil. Növbəti MHŞT Hesabatında bu məlumatların təkmilləşdirilməsi və anlaşılıq şəklində təqdim edilməsi diqqət mərkəzində olmalıdır.

2.6. Hasilat sənayesində dövlətin iştirakı bölməsində “Azərbaycan Dövlət Şirkətinin hüquqi varisi hesab edilən Azərbaycan Respublikasının Ekologiya və Təbii Sərvətlər Nazirliyinin R.V. Investment Group Services, LLC USA arasında Saziş”dən irəli gələn öhdəlikləri barədə də məlumatların yerləşdirilməsini zəruri hesab edirik.

2.7. Standartın 3-cü tələbinin 3.7-ci bəndində hasilat sənayesindən daxil olan gəlirlərin bölünməsi və istifadəsinin MHŞT hesabatlarında təsvir edilməsi tələb olunur. Bu tələbə əsasən hasilat sənayesi üzrə hansı gəlirlərin (dəyər və natural ifadəsində) milli büdcədə qeyd edildiyi MHŞT Hesabatında əks olunmalıdır. Gəlirlər milli büdcədə qeyd edilmədikdə bu gəlirlərin necə bölüşdürülməsi izah olunmalıdır.

2014-cü il üzrə MHŞT Hesabatının “Hasilat sənayesindən Neft Fonduna və dövlət büdcəsinə daxil olan gəlirlər” adlı 3.6-cı bölməsində 2014-cü ildə hasilat sənayesi şirkətlərinin dövlət büdcəsinə ödəmələri haqqında məlumat (bu məlumat Koalisiyanın təşəbbüsü ilə bu Hesabata əlavə edilib), ARDNF-in gəlirlərinin formalaşma mənbələri və xərclərin bölgüsü təqdim olunmuşdur. Bu məlumatların Hesabatda ən azı son 3 ilin dinamikası şəklində qrafik təsvirlərlə təqdim edilməsi həmin məlumatların əhəmiyyətini və anlaşılıqlığını daha da artırır.

Dövlət Neft Fondundan dövlət büdcəsinə edilən transfertlərin və hasilat sənayesindən dövlət büdcəsinə daxil olan vəsaitlərin istifadəsi istiqamətləri ilə bağlı müəyyən məlumatların növbəti illərin MHŞT hesabatının bu bölməsinə əlavə edilməsini, habelə müvafiq illərin dövlət büdcəsi və onun icrası haqqında hüquqi normalara, dövlət büdcəsinin layihəsi və dövlət büdcəsinin icrası ilə bağlı hökumətin arayışlarına istinadların verilməsini məqsəduyğun hesab edirik. Qeyd etdiyimiz məlumatların hamısı Standartın tələbinə uyğun və açıq mənbələrdə (Maliyyə Nazirliyinin və Hesablama Palatasının saytlarında) olan məlumatlardır.

2.8. Standartın 3.8-ci bəndi gəlirlərin idarə edilməsi və xərclər barədə əlavə məlumatların hesabatlara daxil edilməsini təşviq edir. 2013-cü ilin Hesabatında olduğu kimi 2014-cü ilin Hesabatına da bu məlumatlar daxil edilməmişdir. QHT Koalisiyası Şurası növbəti illər üzrə hesabatlara bu məlumatların (belə məlumatlar açıq mənbələrdə mövcuddur) daxil edilməsini yaxud həmin məlumatların yerləşdirildiyi açıq mənbələrə istinadların verilməsi ölkəmizin şəffaflıq imicinin yüksəldilməsi baxımından əhəmiyyətli hesab edir.

2.9. Standartın 3.9 və 3.10-cu tələbləri lisenziyalann qeydiyyatı və təyinatı ilə bağlı məlumatlara aiddir. Standartın bu tələblərinin yerinə yetirilməsi ilə bağlı 2013-cü ilin Hesabatına həm Beynəlxalq MHŞT Katibliyinin, həm də Koalisiyanın rəylərində iradlar vardı. Həmin iradlarda ölkənin neft-qaz və digər mədəni hasilatı yataqlarının hasilat şirkətlərinə kəşfiyyatı və istismar üçün təqdim edilməsi və HPBS-in bağlanması prosedurları haqqında məlumatların açıqlanması zəruriliyi vurğulanırdı.

Bu Hesabatın “3.7. Lisenziyalann reyestri” və “3.8. Lisenziyalann təyinatı” bölmələrində də hasilat sənayesində lisenziyalaşdırma fəaliyyəti ilə bağlı çox məlumatlar təqdim edilmişdir. HPBS-in bağlanması prosedurları haqqında məlumat bu bölmədə yox, Hesabatın “3.1. Ümumi məlumat” bölməsində yerləşdirilib. Lakin həmin məlumat natamam xarakter daşıyır: orada hansı yataqların kəşfiyyatı və işlənilməsi ilə bağlı işlərin başlanılması haqqında məlumatın şirkətlərə çatdırılması, yataqların kəşfiyyatı və işlənilməsinə şirkətlərin cəlb edilməsi mexanizmləri (məsələn, elanların verilməsi, tender və ya müsabiqələrin keçirilməsi və s.) barədə məlumat verilmir. Hesab edirik ki, HPBS-in bağlanması prosedurları ilə bağlı məlumatlar yuxarıdakı qeydlərə və Standartın 3.9-cu tələbinə uyğun təkmilləşdirilməli və növbəti MHŞT hesabatlarında bu məlumatlar lisenziyalarla bağlı bu bölməyə daxil edilməlidir.

Ən əsası isə odur ki, bu prosedurların legitimliyinə dair məlumat verilmir. Yəni bu prosedurların hansı normativ akta (qanunda, prezident fərmanına və s) əsaslandığı göstərilmir.

Hesabatın 3.7-ci ("Lisenziaların reyestri") bölməsində qeyd edilib ki, "MHŞT standartının 3.9. bəndinə uyğun olaraq, Azərbaycan Respublikasında HPBS-ya qoşulmuş aktiv şirkətlərin reyestri tərtib edilmişdir və açıq mənbədə dərc edilərək ictimaiyyətə təqdim olunmuşdur". Lakin Hesabatda bu məlumatların yerləşdirildiyi mənbəyə istinad verilməyib.

2.10. Standartın 3.11-ci bəndi – benefisiar sahiblik məsələsi – üzrə 2014-cü ilin hesabatında olan məlumat elə əvvəlki hesabatda olduğu kimidir. Bununla bağlı Koalisiyanın mövqeyi 2013-cü il Hesabatına Koalisiyanın rəyində qeyd edildiyi kimi qalır.

2.11. Standartın 3-cü tələbinin 3.12-ci bəndi sazişlər haqqında məlumatların ictimaiyyətə açıqlanmasını təşviq edir. Burada qeyd olunur ki, MHŞT Hesabatında neft, qaz və mineralların kəşfiyyatını və hasilatını tənzimləyən saziş və lisenzialara dair məlumatların açıqlanması üzrə dövlət siyasətinin sənədləşdirilməsi tələb olunur. 2014-cü il Hesabatında bu məsələlərlə bağlı ölkədə hüquqi rejim barədə məlumat verilib.

Qeyd etməliyik ki, Azərbaycanda fəaliyyətdə olan neft-qaz sazişlərinin 6-sı MHŞT-nin saytına yerləşdirilib. Qalan sazişlərin açıqlanması istiqamətində ÇQ-nin, Katibliyin və Koalisiyanın cəhdləri davam edir.

2.12. Beləliklə, MHŞT Standartlarının 3-cü tələbinə uyğun olaraq 2014-cü ilin Hesabatında təqdim edilən məlumatların qiymətləndirilməsi əsasında belə bir qənaətə gəlmək olar ki, Standartın tələb etdiyi məlumatların əksər hissəsinin hesabatla salınması təmin edilmişdir, lakin bu məlumatların ardıcıl, sistemli və anlaşıqlı təqdim edilməsi ilə bağlı problemlər var (sanki Standartın tələb etdiyi məlumatlar ayrı-ayrı mənbələrdə olduğu kimi götürülüb və mexaniki olaraq bir yerə cəmlənib). Növbəti hesabatlarda həm belə problemlərin aradan qaldırılması, həm də kontekstual məlumatlarla bağlı Standartın 3-cü tələbi üzrə çatışmazlıqların aradan qaldırılması istiqamətində ÇQ-nin səyləri gücləndirilməlidir.

III. Üzləşmə prosesi və onun nəticələri ilə bağlı məlumatların təhlili

Standartın 4-cü tələbi hökumətin hasilat sənayesindən olan bütün gəlirlərinin və hasilat şirkətlərinin hökumətə bütün əhəmiyyətli ödənişlərinin MHŞT Hesabatında hərtərəfli əks olunmasından ibarətdir. Standartın 4.1 bölümü MHŞT Hesabatında əhatə ediləcək ödəniş və gəlir növləri ilə əlaqədar tələbləri təsvir edir.

3.1. MHŞT Hesabatının “4. Üzləşmə prosesi” adlı bölməsində qeyd edilir ki, ÇQ-nin 10 dekabr 2014-cü il tarixli 34-cü iclasında gedən müzakirələrə əsasən infrastruktur müddəalan və barter tədbirlərinə dair, sub-milli ödənişlər və köçürmələrə dair, habelə sosial xərclərə dair məlumatlar Azərbaycan Respublikasında tətbiq edilmədiyindən 2014-cü il üzrə MHŞT hesabatına daxil edilməmişdir. Fikrimizcə, hər növbəti hesabat hazırlıq işləri başlayanda növbəti hesabatda əks etdiriləcək gəlir növlərinin siyahısına ÇQ-də yenidən baxılıb təsdiq edilməsi məqsəduyğundur. Bu siyahı sonradan Müstəqil Administratorla imzalanan müqavilədə və Hesabatda göstərilməlidir.

3.2. Yeri gəlmişkən Koalisiya hesab edir ki, ÇQ sosial xərclərlə bağlı məlumatların növbəti hesabatda daxil edilməsi məsələsini müzakirə edərək bununla bağlı Standartın 4.1.e altbəndinin tələblərinə uyğun qərar qəbul etməsi zəruridir. Şirkətlərin sosial xərcləri barədə məlumatlar tutuşdurula bilməsə də, Standartın 4.1.e. altbəndinin ii hissəsində göstəriləyi kimi, şirkətlər tərəfindən birtərəfli açıqlana bilər. Məsələn, SOCAR-ın 2014-cü ildəki sosial xərcləri ilə bağlı ümumi məlumatları bu Hesabatın “Hasilat sənayesində dövlətin iştirakı” bölməsində qısa şəkildə olsa da açıqlanıb. Şirkətlərin sosial xərcləri ilə bağlı məlumatlar BP, SOCAR və başqa şirkətlərin hesabatlarında (Korporativ sosial məsuliyyət hesabatlarında) olduğu və belə açıq mənbələrə istinadların verilməsi mümkün olduğu halda həmin məlumatların ölkədə tətbiq edilmədiyini söyləməklə bunların Hesabatda daxil edilməsindən imtina edilməsi ölkənin şəffafliq imicinə ziyan vurur.

3.3. Hesabatın bu bölməsi sanki natamam xarakter daşıyır: bir tərəfdən, burada Standartın 4-cü tələbi ilə bağlı Hesabat üçün bəzi zəruri məlumatlar (Standartın tələb etdiyi kimi ayrı-ayrı ödənişlərin hesabatda əks olunması ilə bağlı ÇQ-nin sənədləşdirilmiş qərarları) təqdim olunur; digər tərəfdən isə, burada üzləşmə prosesinin metodologiyası haqqında heç bir məlumat verilmir. Düzdür, hesabatın hazırlanması ilə bağlı bütün metodoloji məlumatlar hesabatın “Yanaşma və metodologiya” adlı 2-ci bölməsində verilmişdir, lakin üzləşmə prosesinin nəticələri ilə tanış olan şəxs üçün metodologiyanın bu bölmədə - nəticələrin təqdim edilməsindən əvvəl - verilməsi daha yaxşı ola bilərdi. Buna görə də hesab edirik ki, üzləşmə prosesinin metodoloji məsələləri Hesabatın 2-ci bölməsində yox, məhz “Üzləşmə prosesi” bölməsində verilməsi, habelə “Üzləşmə prosesi üzrə nəticələr” bölməsinin ayrıca bir bölmə kimi yox, məhz “Üzləşmə prosesi” bölməsi ilə birləşdirilməsi və bu bölmənin “Üzləşmə prosesi və onun nəticələri” adlandırılması hesabatın strukturunun və dizaynının təkmilləşdirilməsi baxımından əhəmiyyətli ola bilər.

3.4. Üzləşmə prosesinin nəticələri ilə bağlı aşağıdakıları qeyd edə bilərik:

3.4.1. Üzləşmə prosesində şirkətlərlə hökumətin hesabat məlumatları arasında çoxsaylı kənarlaşmaların (fərqlərin) olması narahatlıq doğurur. 2014-cü ilin Hesabatında ümumi say etibar ilə 16 kənarlaşma (fərq) qeydə alınmışdır. Müqayisələr göstərir ki, belə səhvlərin (kənarlaşmaların) əksəriyyəti hər il eyni şirkətlər tərəfindən baş verir. Hesabatların hazırlanması mərhələsində Müstəqil Administrator tərəfindən Şirkətlərin təmsilçiləri üçün hesabat formalarının (şablonların) doldurulması ilə bağlı təlimlərin keçirilməsinə rəğmən oxşar səhvlərin təkrar baş verməsi bu istiqamətdə daha ciddi tədbirlərin görülməsini zəruri edir;

3.4.2. Üzləşdirmə prosesində meydana çıxan fərqlərlə (düzəlişlərlə) bağlı izahat yetərli və tam anlaşıqlı deyil. Kənarlaşmaların səbəbləri ilə bağlı izahatlar daha geniş və ətraflı verilməlidir, habelə burada seçmə üsulu ilə şirkətlər üzrə aparılan əminlik yoxlamalarının nəticələrinə istinad olunmalıdır;

3.4.3. 2013-cü ilin Hesabatında olduğu kimi, bu Hesabatda da nəqlətmə və tranzit gəlirləri ilə bağlı məlumatlarda qarışıqlıq var. “Nəqlətmə” və “tranzit” terminlərinin dəqiqləşdirilməsinə, ölkədə hasil edilən neftin boru kəmərləri yaxud dəmiryolu ilə nəql edilməsi ilə başqa ölkələrin neftinin boru kəməri yaxud dəmiryolu ilə tranziti məsələlərinə aydınlıq gətirilməlidir. Standartın

4.1.f yanmbəndinin tələblərinə uyğun olaraq nəqləmə tarifləri, tarif dərəcələri və nəqləmənin digər göstəricilərinin açıqlanması təmin edilməlidir;

3.5. Şahdəniz HPBS üzrə hökumətə ödənişlərin məbləği ilə bağlı MHŞT Hesabatında və Azərbaycan Respublikasının Dövlət Neft Fondunun (ARDNF) 2014-cü il üzrə illik hesabatında olan məbləğlər arasında 8.8 milyon ABŞ dolları fərq var. Belə ki, ARDNF-in 2014-cü il üzrə illik hesabatında (səh. 28) göstərilir ki, həmin il bu Şahdəniz HPBS qaz satışından Fonda 532.0 milyon ABŞ dolları məbləğində vəsait daxil olub¹³⁰. 2014-cü il MHŞT Hesabatının 32-ci səhifəsində 2014-cü ildə hasilat şirkətlərinin hökumətə nağd pul ödənişlərinin cədvəli verilib. Həmin cədvəldə qaz satışı ilə bağlı Şahdəniz HPBS-nə daxil olan şirkətlərin hökumətə ödənişlərinin cəmi 523.2 milyon ABŞ dolları olması göstərilir. Bu məbləğ Hesabatın əlavələrində olan hasilat şirkətləri üzrə hesabat şablonlarında olan müvafiq məlumatlarla da təsdiq olunur. Buna görə də Şahdəniz HPBS üzrə qaz satışından hökumətə nağd ödənişlərlə bağlı ARDNF və MHŞT üzrə 2014-cü ilin hesabatlarında olan 8.8 milyon ABŞ dolları məbləğində fərqlə bağlı hökumət tərəfindən əlavə izahatın verilməsini zəruri hesab edirik.

IV • 2013-cü il MHŞT Hesabatı ilə bağlı Koalisiyanın tövsiyələrinə münasibət

Hesabatın 8-ci bölməsi "Tövsiyələr və nəticələr" adlanır. Burada 2014-cü ildə üzləşmə prosesindən əldə olunmuş təcrübələr və 2013-cü ilə aid MHŞT hesabatı üzrə tövsiyələrin icrası durumu haqqında məlumat verilir.

4.1. Bu bölmə hesabatın hazırlanması prosesində Müstəqil Administratorun üzləşdiyi və ya işin gedişi ilə bağlı üzə çıxardığı problemlərin həlli yolları, cari və əvvəlki illərin təcrübəsindən ortaya çıxan dərslərin qeyd edilməsi və bunlardan əldə edilən faydalardan göstərilməsi, habelə növbəti illərdə hesabatın hazırlanması prosesində nəzərə alınmalı tövsiyələrin verilməsi baxımından çox önəmlidir. Burada üzləşmə prosesi üçün Müstəqil Administratorun göndərdiyi hesabat şablonlarının doldurulması zamanı bəzi hasilat şirkətlərinin əvvəlki illərdə yol verdikləri eyni səhvləri təkrarlamaqları qeyd edilsə də, bu problemin həlli üçün Müstəqil Administratorun verdiyi tövsiyələr əvvəlki illərdə olandan heç nə ilə fərqlənmir. Problemin həlli üçün Müstəqil Administratorun daha sistemli tədbirləri əhatə edən tövsiyələr irəli sürməsi işin xeyrinə ola bilər.

4.2. Hesabatın bu bölməsində həm də QHT Koalisiyasının və Müstəqil Administratorun 2013-cü il MHŞT Hesabatına dair tövsiyələrinin icrası durumu barədə məlumat daxil edilib. Bu hesabatla bağlı rəylərdə olan irad və tövsiyələrə diqqətlə yanaşıldığını, bunun hesabına hesabatların təkmilləşməsinə nail olunduğunu nümayiş etdirmək baxımından önəmli addımdır. Hesabata rəylərdə olan irad və tövsiyələrin nəzərə alınması həm də bütövlükdə ölkədə MHŞT prosesinin inkişafına fayda verən, bu prosesin məhz Təşəbbüsün mahiyyətinə uyğun inkişaf etdiyini nümayiş edən addımdır.

Hesabatın hazırlanması prosesində İşçi Qrupundakı müzakirələr zamanı Müstəqil Administratora tövsiyə edilmişdi ki, Koalisiyanın və Beynəlxalq Katibliyin rəylərində olan irad və tövsiyələrin hər birinin bu Hesabatda nəzərə alınması səviyyəsi ilə bağlı dəqiq məlumat hazırlansın. Xüsusilə qismən nəzərə alınan və ümumiyyətlə icrası mümkün olmayan tövsiyələr üzrə atılan addımlar və icra olunmamasının səbəbləri göstərilməklə izahat verilsin.

4.3. Koalisiyanın tövsiyələrinin icrası ilə bağlı Hesabatda verilən məlumatdan belə aydın olur ki, yalnız bir tövsiyə icra olunmayıb, bir tövsiyənin icrası davam edir, qalan tövsiyələrin hamısı müsbət həll olunub. Halbuki apardığımız müqayisəli tutuşdurma göstərdi ki, ötən ilki Hesabatla bağlı Koalisiyanın ÇQ-yə və Müstəqil Administratora ünvanladığı və bu Hesabatda nəzərə alınması vacib olan 23 tövsiyədən 12-sinin icrası ilə bağlı burada qeydlər var. Araşdırmamız göstərdi ki, Koalisiyanın 23 tövsiyəsindən 9-unun tam və 8-nin isə qismən icra olunduğunu söyləmək olar. 8 tövsiyə isə ya ümumiyyətlə icra olunmayıb, ya da həmin tövsiyələr üzrə ciddi irəliləyiş olmayıb. Həmin tövsiyələrin qismən və ya tam icra olunmaması isə həmin tövsiyələrdə qeyd edilən informasiyalara açıq mənbələrdə olmaması ilə bağlıdır.

130 http://www.oilfund.az/uploads/annual_2014az.pdf

4.4. Beynəlxalq MHŞT Katibliyin tövsiyələrinin icrası vəziyyəti ilə bağlı məlumat Hesabatda ümumiyyətlə verilməyib. Halbuki 2013-cü il Hesabatı ilə bağlı Beynəlxalq Katibliyinin irad və tövsiyələri ÇQ-də və İşçi Qrupunun iclaslarında müzakirə edilib və onların icrası istiqamətində tədbirlər həyata keçirilib. Həmin irad və tövsiyələrin icrası barədə məlumatların hesabatda daxil edilməsi zəruridir. .

V ● Hesabat məlumatlarının təqdim edilməsi (hesabatın dizaynı) ilə bağlı məsələlər

MHŞT Hesabatı hasilat sənayesinin fəaliyyəti, hökumətin hasilat sənayesindən gəlirləri və hasilat sənayesinin ölkə iqtisadiyyatına töhfələri ilə bağlı cəmiyyətdə məlumatlılığın artırılması, bu sahədə hesabatlılığın və şəffaflığın genişləndirilməsi və bununla da cəmiyyətdə etimad mühitinin yaxşılaşdırılması məqsədinə xidmət edir. Buna görə də MHŞT Hesabatında olan məlumatların sadə və anlaşılqı formada, sistemli şəkildə, ardıcılıqla və bir-birini tamamlayan şəkildə təqdim edilməsi, əyani qrafiklərdən və izahedici sxemlərdən geniş istifadə edilməsi, anlaşılqı şərhlərin verilməsi xüsusi əhəmiyyət kəsb edir. Bir sözlə, MHŞT Hesabatının məzmunu və dizaynı elə qurulmalıdır ki, hesabatın (orada olan zəngin məlumatların) istifadəçiyə yönəlik (user friendly) olması təmin edilsin.

Lakin Koalisiyanın ekspertləri hesab edir ki, bu sahədə 2014-cü il MHŞT Hesabatı ciddi qüsurlara malikdir:

5.1. Hesabatın mövcud strukturu yersiz dərəcədə mürəkkəbləşdirilib, bölmələr systemsiz və qarışıq təqdim edilib. Fikrimizcə, hesabatın dizaynının sadələşdirilməsi və məlumatların sistemləşdirilməsi üçün bölmələrin aşağıdakı ardıcılıqla yerləşdirilməsi daha faydalı ola bilər: 1. İcmal (Xülasə); 2. Metodologiya və yanaşma; 3. Kontekstual məlumatlar; 4. Üzləşdirmə prosesi və nəticələri; 5. Tövsiyələr; 6. Tərəflər haqqında məlumatlar; 7. Əlavələr.

5.2. Hesabatın ayn-ayn bölmələrində olan məlumatlar qarışıq və systemsiz verilib, hətta bəzi hallarda yersiz yüklənmələr müşahidə edilir. Məsələn, işin məzmunu və məlumatların məxfiliyi, tamlığı və dəqiqliyi ilə bağlı hissələrin 1-ci ("İcmal") bölmədən çıxarılması və 2-ci bölməyə əlavə edilməsi məqsədəuyğundur. "İcmal" bölmədə (Xülasə) Azərbaycanın MHŞT hesabatlılığında profili, gəlirlərin əldə edilməsinin əsas formaları, şirkətlər və ödəniş növləri üzrə fərdiləşdirilmiş məlumatlar cədvəli, MHŞT prosesi ilə bağlı ölkənin nailiyyətləri və hazırkı durumun əks olunması daha məqsədəuyğun olardı.

5.3. Hesabatın 2-ci ("Yanaşma və metodologiya") bölməsində sadəcə görülmüş işlərin əhatə dairəsi göstərilir, məlumatların toplanması və üzləşdirilməsi proseduraları, metod və üsullarından bəhs olunmur, onlar sadəcə təsvir edilir. Burada üzləşmə mərhələsində görülən işlər, sənədlərin yoxlanılması, hesabatların müqayisəsi və təhlili, məlumatların üzləşdirilməsi üsul və metodlarından bəhs edilmir. Əminlik mərhələsi bəndində seçim hansı üsulla və necə aparılıb, bu barədə heç nə yazılmayıb. Seçilən şirkətlərin hansı meyarlarla müəyyənləşdirilməsi göstərilməyib, onlarla iş necə qurlub, onların hansı sənədləri, necə və nə məqsədlə nəzərdən keçirilməsi, eləcə də icra olunmuş işin yekunlaşması barədə nəticənin hesabatda necə daxil edilməsi kimi suallar açıq qalır. Bu bölmədə həmçinin dövlət şirkətlərinin məlumatlarına əminlik yaradılması ilə bağlı prosedurların nədən aparılmaması izah olunmalıdır. Bir sözlə, bu bölmənin təkmilləşdirilməsini zəruri hesab edirik.

5.4. "Kontekstual məlumatlar" bölməsinin ümumi məlumat hissəsində ötən ilki hesabatdan qalma nəzəri, texniki və tarixi məlumatlar var. Belə az əhəmiyyətli və təkrarlanan məlumatların hesabatdan çıxarılması (həmin məlumatların əvvəlki hesabatda olmasını qeyd etməklə və istinad verməklə) məqsədəuyğundur. Burada ümumiləşdirilmiş məlumatların dinamikada verilməsi (ən azı 3 il) oxucuda hasilat sənayesi və gəlirləri haqqında müqayisəli təəssürat yaratması baxımından əhəmiyyətli olardı. Burada habelə Azərbaycanda hansı dövlət qurumlarının hansı növ gəlirləri/daxilolmaları əldə etməsi aydın şəkildə, sxem və qrafik izahlarla verilməsi daha yaxşı olardı.

Ümumiyyətlə bu bölmənin ayn-ayn hissələrində olan məlumatların yerləşdirilməsi ardıcılığında və təqdim edilməsində müşahidə olunan problemlər yuxarıda (bu rəyin II bölməsində) geniş qeyd olunub və bunların aradan qaldırılması üçün təkliflər verilib.

5.5. Hesabatın "7. Hökumət gəlirlərinin təhlili" bölməsinin ayrıca verilməsinin səbəbləri anlaşılıdır. Burada olan məlumatlar kontekstual məlumatların tərkib hissəsi kimi Standartın 3.7-ci tələbinə uyğun olaraq hesabatın müvafiq bölməsinə əlavə etmək məqsədəuyğundur.

VI. Təvsiyələr

MŞŞA QHT Koalisiyası Şurası Azərbaycan Respublikasının 2014-cü il üzrə MHŞT Hesabatında qeydə alınan MHŞT Standartı ilə uyğunsuzluqların, çatışmazlıqların və üzləşmə prosesində müşahidə edilən anlaşılmazlıqların aradan qaldırılması, növbəti illər üzrə MHŞT Hesabatlarının daha təkmil alınması üçün aşağıdakı təklif və təvsiyələri irəli sürür:

I. Hesabatın “Kontekstual məlumatlar” bölməsinin təkmilləşdirilməsi üzrə:

- 1.1. Bölmənin ümumi məlumat hissəsində təkrarlanmaların aradan qaldırılması, ümumiləşdirilmiş məlumatların dinamikada (ən azı 3 il) verilsin, habelə Azərbaycanda hansı dövlət qurumlarının hansı növ gəlirləri/daxilolmaları əldə etməsi aydın şəkildə, sxem və qrafik izahlarla təqdim edilsin;
- 1.2. Hüquqi rejimin anlaşılması üçün Hesabatda sadalanan hüquqi normaların hər birinin mədən sənayesi ilə bağlı tənzimlədiyi konkret münasibətlərin və mexanizmlərin qısa icmalının verilməsi, habelə bu norma və mexanizmlərin qarşılıqlı əlaqəsinin göstərilməsi, habelə hüquqi və fiskal rejimlər barədə məlumatların qrafik şəkildə (əyani sxemlərlə) verilməsi təmin edilsin;
- 1.3. Ölkənin bütün neft-qaz və mineral ehtiyat yataqları və məhsul növləri (neft, qaz, kondensat, qızıl, gümüş və s.) üzrə ehtiyatların həcmünün Hesabatda daxil edilməsi təmin edilsin;
- 1.4. Boru kəmərlərinə dair məlumatların genişləndirilməsi (ötürmə qabiliyyəti və ixrac edilmiş məhsullar üzrə statistikanın Hesabatda əlavə edilməsi) məqsəduyğundur;
- 1.5. “Hasilat sənayesinin iqtisadiyyata töhfəsi” bölmədə təqdim olunan investisiya və məğulluq göstəricilərinin bütün hasilat şirkətləri üzrə verilməsi, habelə mədən sənayesi şirkətlərində məşğul olanların yerli və əcnəbi işçilər üzrə bölgüsünün təqdimatı istiqamətində səylər davam etdirilsin;.
- 1.6. Yerli və xarici hasilat şirkətlərinin DSMF-ə ödənişlərinin illik bütün oxşar ödənişlərinin ümumi məbləğində payı, bu payın illər üzrə dəyişməsi və bunun məşğulluq strukturu ilə müqayisəsi formasında təqdim edilsin;
- 1.7. SOCAR-ın Maliyyə Nazirliyi, Neft Fondu, Sosial Müdafiə Fondu, Mərkəzi Bank, Azərbaycan Beynəlxalq Bankı ilə qarşılıqlı münasibətləri və öhdəlikləri ilə bağlı məlumatlar daha detallaşdırılmış formada və bu münasibətlərin mexanizmləri açıqlanmaqla hesabatda daxil edilsin;
- 1.8. SOCAR-ın kvazi-fiskal əməliyyatları ilə bağlı araşdırmalar davam etdirilməli və növbəti illərin MHŞT Hesabatlarında bununla bağlı daha dolğun məlumatlar yerləşdirilməlidir;
- 1.9. Hesabatda SOCAR-ın benefisiar sahibliyin səviyyəsi və burada olan dəyişikliklərlə bağlı məlumatlar Standartın tələbinə uyğunlaşdırılması, bu məlumatların təkmilləşdirilməsi və anlaşılqı şəkildə təqdim edilməsi təmin olunmalıdır;
- 1.10. Hasilat sənayesində dövlətin iştirakı bölməsində “Azərbaycan Dövlət Şirkətinin hüquqi varisi hesab edilən Azərbaycan Respublikasının Ekologiya və Təbii Sərvətlər Nazirliyinin R.V. Investment Group Services, LLC USA arasında Saziş”dən irəli gələn öhdəlikləri barədə məlumatların hesabatda əlavə edilməlidir;
- 1.11. Növbəti illər üzrə MHŞT hesabatlarına Standartda təşviq olunan məlumatların daxil edilməsi ölkəmizin şəffaflıq imicinin yüksəldilməsi baxımından əhəmiyyətli olduğundan ÇQ bu istiqamətdə müvafiq addımların atılması imkanlarını müzakirə etsin;
- 1.12. HPBS-in bağlanması prosedurları ilə bağlı məlumatlar Standartın 3.9-cu tələbinə uyğun təkmilləşdirilməli və növbəti MHŞT hesabatlarında bu məlumatların lisenziyalarla bağlı bölməyə daxil edilməli, bu prosedurların legitimliyini təsdiq edən normativ akt göstərilməlidir.

II. Üzləşmə prosesinin aparılması və onun nəticələrinin hesabatda təqdim edilməsi ilə bağlı:

- 2.1. Hər növbəti hesabatın hazırlıqlarına başlanılması zamanı növbəti hesabatda əks etdiriləcək gəlir növlərinin siyahısına ÇQ-də yenidən baxılaraq təsdiq edilməsi təmin edilsin. Həmin siyahı Müstəqil Administratorla imzalanan müqavilədə və Hesabatda əks olunmalıdır;
- 2.2. Sosial xərclərlə bağlı məlumatların növbəti hesabata daxil edilməsi məsələsinin ÇQ-də müzakirə edilməsi və bununla bağlı Standartın 4.1.e altbəndinin tələblərinə uyğun qərar qəbul olunması zəruridir;
- 2.3. Üzləşmə prosesində şirkətlərlə hökumətin hesabat məlumatları arasında çoxsaylı kənarlaşmalara (fərqlərin) aradan qaldırılması üçün ÇQ və Müstəqil Administrator tərəfindən daha ciddi tədbirlərin görülməsi zəruridir;
- 2.4. Üzləşdirmə prosesində meydana çıxan fərqlərlə (düzəlişlərlə) bağlı izahatlar daha geniş və ətraflı verilməli, habelə burada seçmə üsulu ilə şirkətlər üzrə aparılan əminlik yoxlamalarının nəticələrinə istinad olunmalıdır;
- 2.5. "Nəqlətmə" və "tranzit" terminlərinin dəqiqləşdirilməsinə, ölkədə hasil edilən neftin boru kəmərləri yaxud dəmiryolu ilə nəql edilməsi ilə başqa ölkələrin neftinin boru kəməri yaxud dəmiryolu ilə tranziti məsələlərinə aydınlıq gətirilməli, Standartın 4.1.f yarımbəndinin tələblərinə uyğun olaraq nəqlətmə tarifləri, tarif dərəcələri və nəqlətmənin digər göstəricilərinin açıqlanması təmin edilməlidir;
- 2.6. Şahdəniz HPBS üzrə hökumətə ödənişlərin məbləği ilə bağlı MHŞT Hesabatında və Azərbaycan Respublikasının Dövlət Neft Fondunun (ARDNF) 2014-cü il üzrə illik hesabatında olan məbləğlər arasında müşahidə olunan 8.8 milyon ABŞ dolları fərqlə bağlı hökumət tərəfindən əlavə izahatın verilməsini zəruri hesab edirik.

III. Hesabat məlumatlarının təqdim edilməsinin (hesabatın dizaynının) təkmilləşdirilməsi ilə bağlı:

- 3.1. Fikrimizcə, hesabatın dizaynının sadələşdirilməsi və məlumatların sistemləşdirilməsi üçün bölmələrin aşağıdakı ardıcılıqla yerləşdirilməsi daha faydalı ola bilər: 1. İcmal (Xülasə); 2. Metodologiya və yanaşma; 3. Kontekstual məlumatlar; 4. Üzləşdirmə prosesi və nəticələri; 5. Tövsiyələr; 6. Təfərrüat haqqında məlumatlar; 7. Əlavələr.
- 3.2. "İcmal" bölmədə (Xülasə) Azərbaycanın MHŞT hesabatlılığında profili, gəlirlərin əldə edilməsinin əsas formaları, şirkətlər və ödəniş növləri üzrə fərdiləşdirilmiş məlumatlar cədvəli, MHŞT prosesi ilə bağlı ölkənin nailiyyətləri və hazırkı durum əks olunması daha məqsədəuyğundur;
- 5.3. Hesabatın "Yanaşma və metodologiya" bölməsinin strukturu və məzmunu təkmilləşdirilməlidir;
- 5.4. Üzləşmə prosesinin metodoloji məsələləri Hesabatın 2-ci bölməsində yox, məhz "Üzləşmə prosesi" bölməsində verilməsi, habelə "Üzləşmə prosesi üzrə nəticələr" bölməsinin "Üzləşmə prosesi" bölməsi ilə birləşdirilməsi və bölmənin "Üzləşmə prosesi və onun nəticələri" adlandırılması hesabatın strukturunun və dizaynının təkmilləşdirilməsi baxımından əhəmiyyətli ola bilər;
- 5.5. Hesabatın "7. Hökumət gəlirlərinin təhlili" bölməsinin məlumatlarını kontekstual məlumatları tərkib hissəsi kimi Standartın 3.7-ci tələbinə uyğun olaraq hesabatın müvafiq bölməsinə əlavə etmək məqsədəuyğundur.
- 5.6. "Kontekstual məlumatlar" bölümünün hazırlanması Müstəqil Administrator tərəfindən yox. ÇQ-nin sifarişi əsasında ekspert və mütəxəssislərin cəlb edildiyi xüsusi İşçi Qrupu tərəfindən hazırlanması təmin edilsin.

MSSA QHT Koalisiyası Şurası ÇQ-ni Azərbaycan Respublikasının 2014-cü il üzrə MHŞT Hesabatını 2016-cı ilin Fəaliyyət Planına uyğun olaraq geniş ictimaiyyətə çatdırılması üçün fəallıq göstərməyə və geniş tədbirlər həyata keçirməyə çağırır.

Koalisiyası Şurası MHŞT üzrə Azərbaycan təcrübəsinin daha da təkmilləşdirilməsinə yönəldilmiş bu təkliflərə Hökumət Komissiyasının və şirkətlərin diqqətlə yanaşacaqlarına və bunların reallaşdırılması istiqamətində əməli addımlar atacaqlarına ümid edir. Bu, MHŞT prosesinə və hesabatlılıq sistemində vətəndaş cəmiyyətinin inam və etibarının artmasında mühüm rol oynaya bilər.

Koalisiyası Şurası MHŞT üzrə Azərbaycan təcrübəsinin daha da təkmilləşdirilməsinə yönəldilmiş bu təkliflərə Hökumət Komissiyasının və şirkətlərin diqqətlə yanaşacaqlarına və bunların reallaşdırılması istiqamətində əməli addımlar atacaqlarına ümid edir. Bu, MHŞT prosesinə və hesabatlılıq sistemində vətəndaş cəmiyyətinin inam və etibarının artmasında mühüm rol oynaya bilər.

MSŞA QHT Koalisiyasının rəyi təqdim edildikdən sonra 2014-cü il MHŞT Hesabatında edilən dəyişikliklər barədə Koalisiya Şurasının mövqeyi

(MSŞAQHT Koalisiyası Şurasının 27 aprel 2016-cı il tarixli 154-cü iclasında təsdiq edilib))

Azərbaycan Respublikasının 2014-cü il üzrə MHŞT Hesabatı 2016-cı il fevralın 15-də Çoxtərəfli Qrupun (ÇQ) iclasında açıqlandıqdan sonra “Mədən Həsələt üzrə Şəffəflıq Təşəbbüsünün Azərbaycan Respublikasında tətbiqinə dair qarşılıqlı anlaşma haqqında” Memorandumun 2.4.9.-cu maddəsinə müvafiq olaraq MSŞA QHT Koalisiyası 1 ay müddətində Hesabata geniş rəy hazırlayaraq ÇQ-yə təqdim etmişdi. Koalisiyanın rəyində 2013-cü il MHŞT Hesabatı ilə müqayisədə 2014-cü il Hesabatında müşahidə olunan irəliləyişlər əksini tapmaqla yanaşı, bu Hesabatda təqdim edilən məlumatların məzmunu ilə MHŞT Standartının tələbləri arasında olan uyğunsuzluqlara dair, habelə hesabatın strukturu və məlumatların təqdim edilməsi formaları ilə bağlı iradlar qeyd edilmiş və hesabatın məzmununun təkmilləşdirilməsi istiqamətində 24 tövsiyə verilmişdi.

Koalisiyanın rəyi təqdim edildikdən sonra Müstəqil Administrator tərəfindən (yerli MHŞT Katibliyi ilə birlikdə) Koalisiyanın və Beynəlxalq Katibliyin bəzi irad və tövsiyələri nəzərə alınaraq 2014-cü il MHŞT Hesabatına bir sıra əlavə və dəyişikliklər etmişdir. Bunların sırasında aşağıdakıları göstərmək olar:

- İxracatda hasilat sənayesinin payını əks etdirən məlumatlar Hesabata əlavə edilib (Hesabatın 61-ci səh.) – Koalisiyanın rəyinin 2.3 bəndində olan irad nəzərə alınmış;
- Ölkənin rayonları və əraziləri üzrə hasil olunan məhsulların hasilatın həcmi və dəyəri ilə bağlı məlumatlar Hesabata əlavə edilib (səh. 65) – Koalisiyanın rəyinin 2.4 bəndində olan irad və 1.3-cü tövsiyəsi nəzərə alınmış;
- SOCAR-ın dövlət qurumları ilə münasibətlərinə dair Hesabatda olan məlumatlar bir qədər genişləndirilib (səh. 67-68) – Koalisiyanın rəyinin 2.5.1 bəndində olan irad və 1.7-ci tövsiyəsi qismən nəzərə alınmış. Bununla belə qeyd etməliyik ki, SOCAR-la bağlı Hesabatda olan məlumatlar hələ də MHŞT Standartının tələblərinə tam uyğun gəlmir;
- Ölkənin hasilat sənayesinə xarici və yerli hasilat şirkətlərinin cəlb edilməsi və HPBS-nin hazırlanması mexanizmi barədə Hesabata əlavə məlumat yerləşdirilib (səh. 79) – Koalisiyanın rəyinin 1.12-ci tövsiyəsi qismən nəzərə alınmış;
- Hesabat ilində AÇG sazişi üzrə hökumətə çatan mənfəət neftinin alıcılarının adı, satılan neftin həcmi və dəyəri haqqında məlumatlar Hesabata əlavə edilib (səh. 83) – 2013-cü il MHŞT Hesabatı ilə bağlı Koalisiyanın rəyində bununla bağlı tövsiyə vardı;
- Sazişlər çərçivəsində hökumətə natura formasında təqdim edilən xam neftin və səmt qazının şirkətlər üzrə həcmi əks etdirən toplu cədvəllər Hesabata əlavə edilib (səh. 91).

Qeyd etməliyik ki, Azərbaycan MHŞT prosesinə qoşulandan bəri birinci haldır ki, təsdiq edilmiş MHŞT Hesabatında Koalisiyanın rəyi əsasında dəyişikliklər edilmişdir. Koalisiya bunu ölkədə MHŞT prosesinin inkişafı istiqamətində irəliləyiş hesab edir. Bununla yanaşı Koalisiya Şurası ümid edir ki, 2015-ci il üzrə MHŞT Hesabatının hazırlanması zamanı 2014-cü il MHŞT Hesabatı ilə bağlı Koalisiyanın rəyində olan digər irad və tövsiyələrin nəzərə alınması təmin ediləcəkdir.

EITI Extractive
Industries
Transparency
Initiative

MHŞT Mədən
Hasilatı üzrə
Şəffaflıq
Təşəbbüsü

