


AZƏRBAYCAN RESPUBLİKASI
DÖVLƏT NEFT FONDU

2022-Cİ İLİN 9 AYI ÜZRƏ İNVESTİSİYA FƏALİYYƏTİNİN YEKUNLARI



2022-Cİ İLDƏ ARDNF-NİN VƏSAİTLƏRİNİN DƏYİŞMƏSİNİN AYLIQ DİNAMİKASI

MLN. ABŞ DOLLARI

2022-Cİ İLİN SENTYABR AYINA ARDNF-NİN VALYUTA VƏSAİTLƏRİ

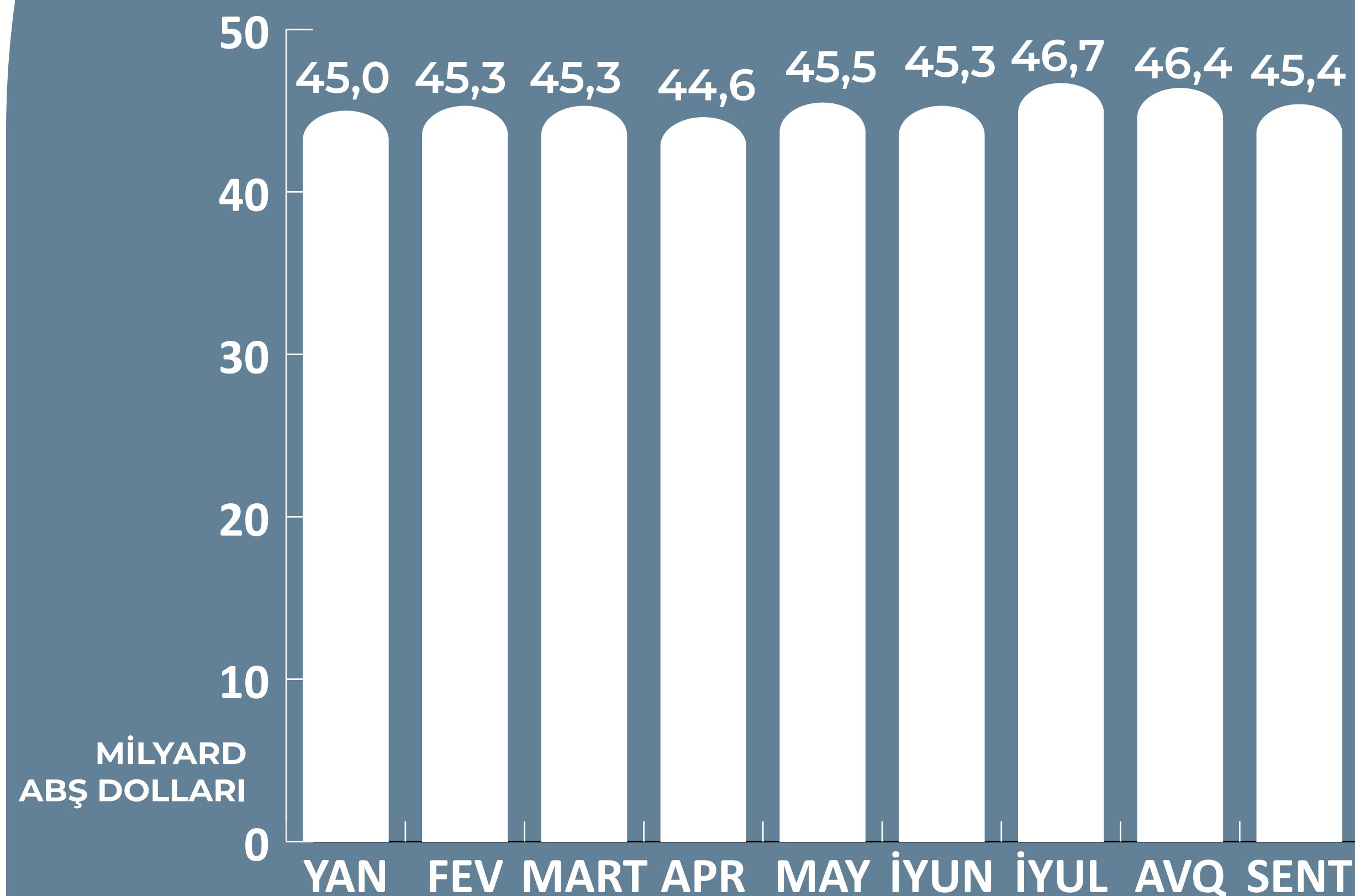
45 386

2022-Cİ İLİN ƏVVƏLİNDƏ ARDNF-NİN VƏSAİTLƏRİ

45 025

2022-Cİ İLDƏ VƏSAİTLƏRİN DƏYİŞMƏSİ


361



ARDNF-NİN VƏSAİTLƏRİNİN XARİCİ VALYUTALAR ÜZRƏ BÖLGÜSÜ (30.09.2022 TARİXİNƏ)

CƏMİ İNVESTİSIYA PORTFELİ: **\$45 385,92 MLN. (100%)**

O CÜMLƏDƏN İNVESTİSIYA PORTFELİNDƏ 100%:



*ABŞ DOLLARI PORTFELİNİN 5 444,9 MİLYON DOLLARLIQ HİSSƏSİNİ (12%) QIZIL İNVESTİSIYALARI TƏŞKİL EDİR.

CƏMİ AZƏRBAYCAN MANATI:

\$0,43 MLN.

CƏMİ AKTİVLƏR:

\$45 386,35 MLN.

ARDNF-NİN İNVESTİSIYA PORTFELİNİN MÜXTƏLİF AKTİVLƏR ÜZRƏ BÖLGÜSÜ (30.09.2022 TARİXİNƏ)




İSTİQRAZLAR VƏ
PUL BAZARI ALƏTLƏRİ



SƏHMLƏR

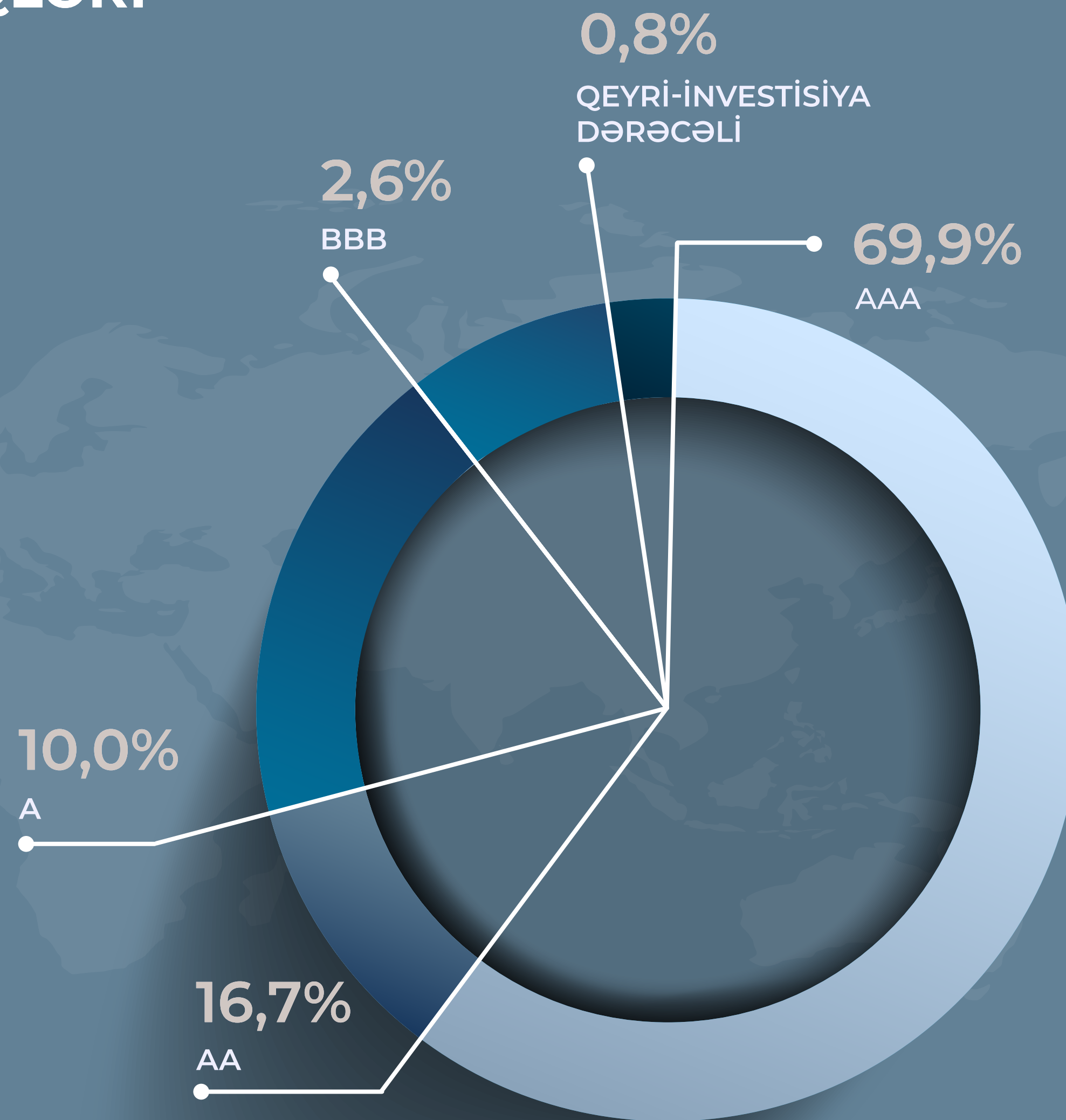


DAŞINMAZ ƏMLAK

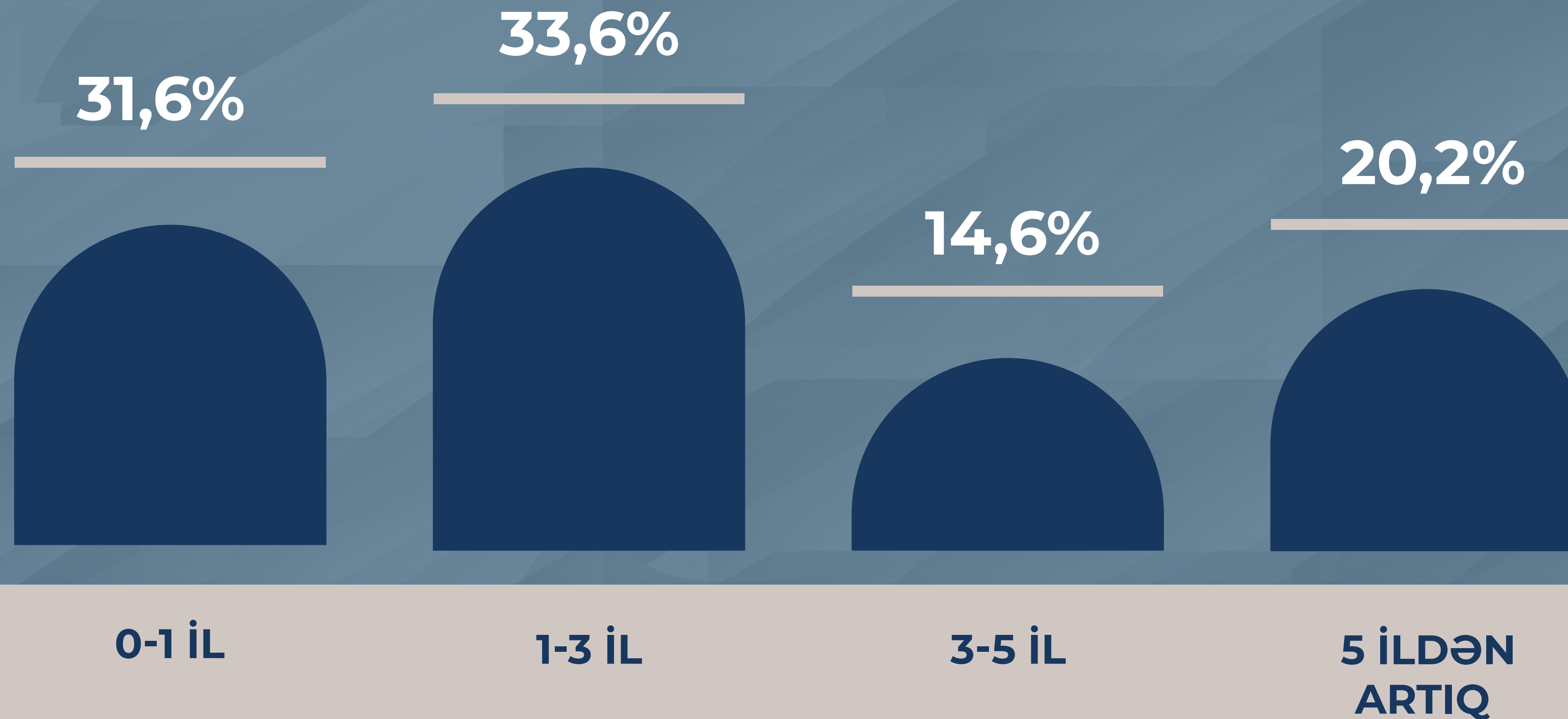


QIZIL (101,8 TON)

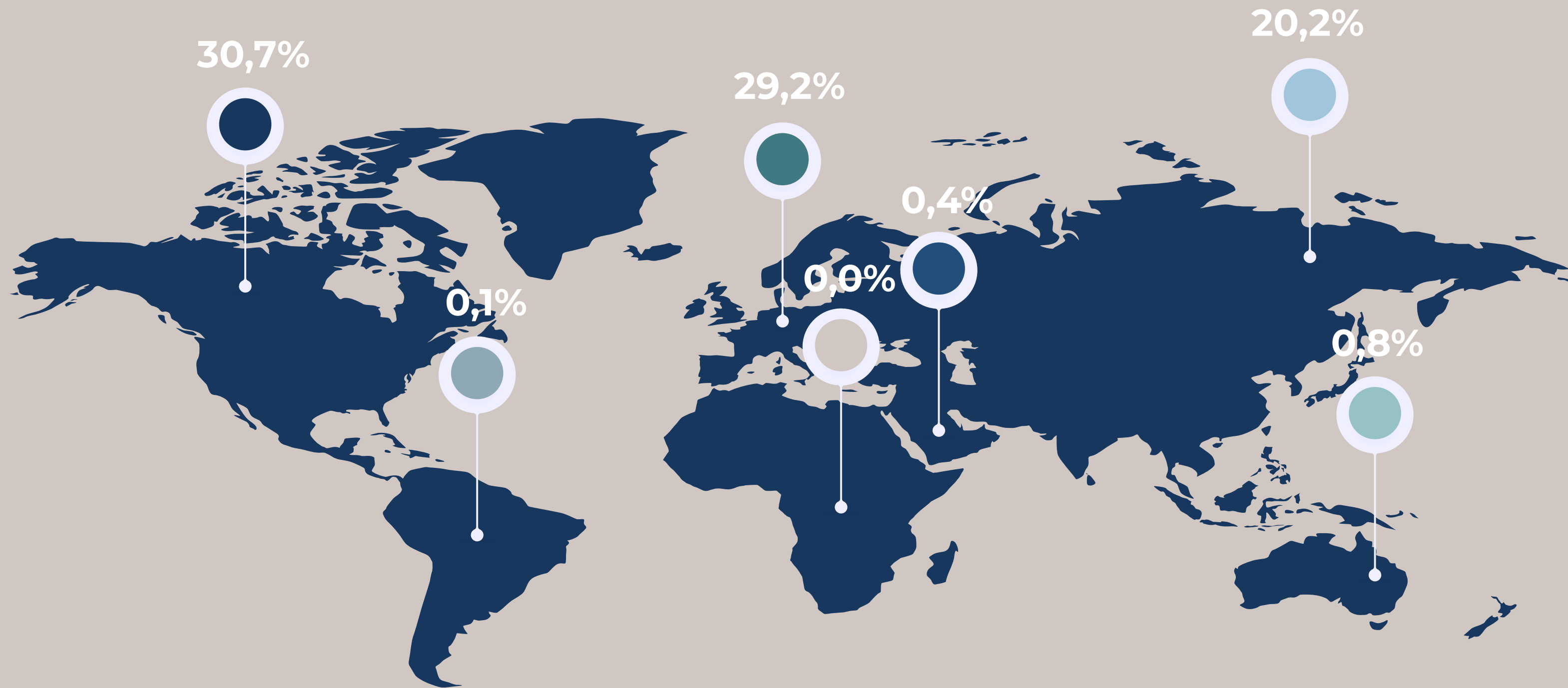
ARDNF-NİN İSTİQRAZLAR VƏ PUL BAZARI ALƏTLƏRİ PORTFELİNİN KREDİT REYTINGLƏRİ ÜZRƏ TƏSNİFATI (30.09.2022 TARİXİNƏ)



ARDNF-NİN İSTİQRAZLAR VƏ PUL BAZARI ALƏTLƏRİ PORTFELİNİN YERLƏŞDİRİLMƏ MÜDDƏTİ ÜZRƏ TƏSNİFATI (30.09.2022 TARİXİNƏ)



ARDNF-NİN İNVESTİSİYA PORTFELİNİN COĞRAFİ REGIONLAR ÜZRƏ TƏSNİFATI (30.09.2022 TARİXİNƏ)



ŞİMALİ AMERİKA
CƏNUBİ AMERİKA
AVROPA

YAXIN ŞƏRQ
AVSTRALIYA/YENİ ZELANDİYA
ASIYA/SAKİT OKEAN

AFRİKA
BEYNƏLXALQ MALİYYƏ
TƏŞKİLATLARI 6,6%
QIZIL 12,0%

ARDNF-NİN İNVESTİSİYA PORTFELİNİN ÖLKƏLƏRİN İNKİŞAF SƏVIYYƏSİNƏ GÖRƏ BÖLGÜSÜ (30.09.2022 TARİXİNƏ)

İNKİŞAF ETMİŞ
ÖLKƏLƏR

61,1%

20,3%

BEYNƏLXALQ MALİYYƏ
TƏŞKİLATLARI

6,6%

12,0%

İNKİŞAF ETMƏKDƏ
OLAN ÖLKƏLƏR

QIZIL