


2023-CÜ İLİN I-Cİ RÜBÜ ÜZRƏ İNVESTİSİYA FƏALİYYƏTİNİN YEKUNLARI



2023-CÜ İLDƏ ARDNF-NİN VƏSAİTLƏRİNİN DƏYİŞMƏSİNİN AYLIQ DİNAMİKASI

MLN. ABŞ DOLLARI

2023-CÜ İLİN MART AYINA ARDNF-NİN VALYUTA VƏSAİTLƏRİ

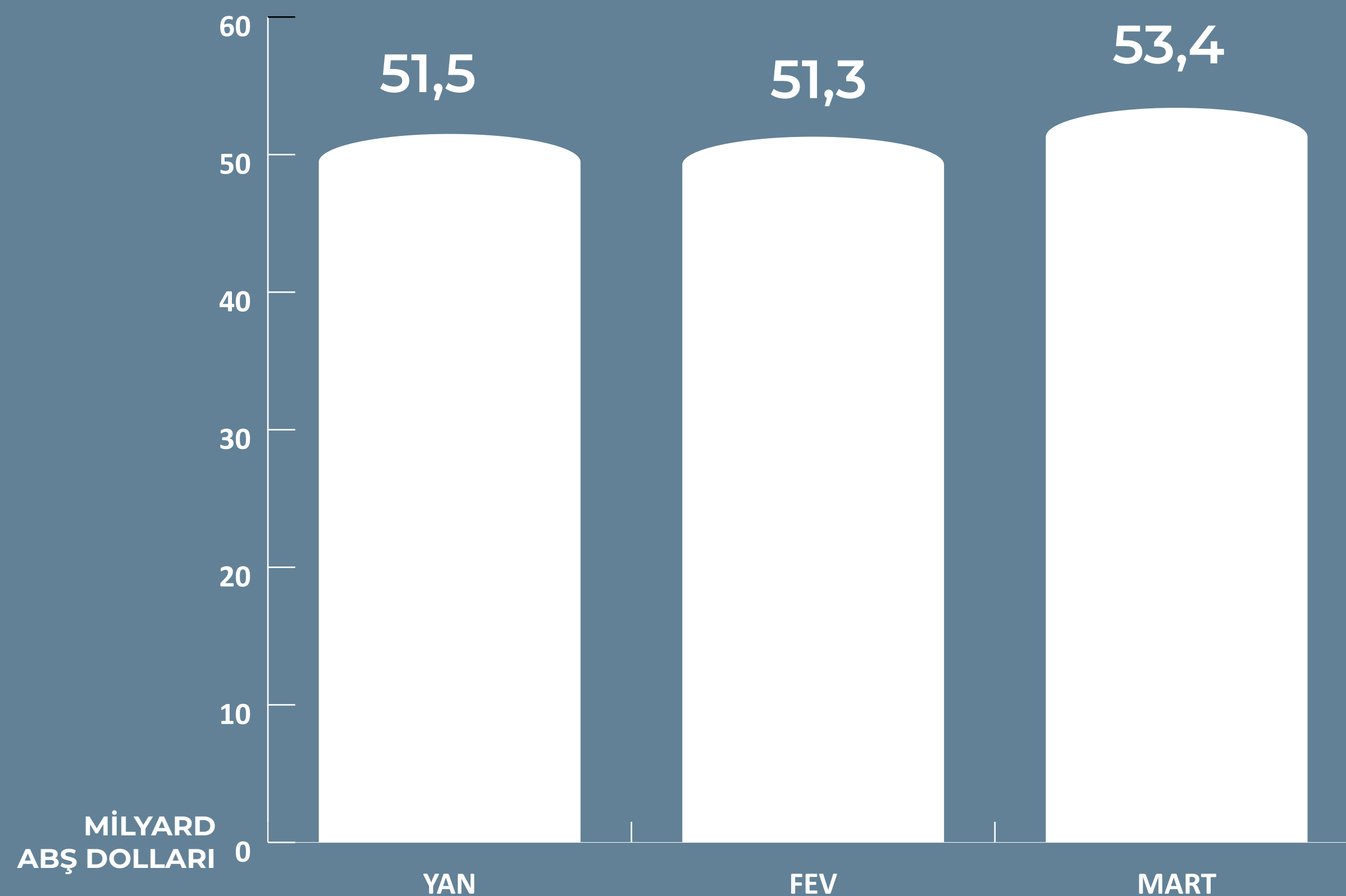
53 438

2023-CÜ İLİN ƏVVƏLİNDƏ ARDNF-NİN VƏSAİTLƏRİ

49 034

2023-CÜ İLDƏ VƏSAİTLƏRİN DƏYİŞMƏSİ


4 404



ARDNF-NİN VƏSAİTLƏRİNİN XARİCİ VALYUTALAR ÜZRƏ BÖLGÜSÜ (31.03.2023 TARİXİNƏ)

CƏMİ İNVESTİSIYA PORTFELİ: **\$53,437.21 MLN. (100%)**

O CÜMLƏDƏN İNVESTİSIYA PORTFELİNDƏ 100%:



*ABŞ DOLLARI PORTFELİNİN 6 481,7 MİLYON DOLLARLIQ HİSSƏSİNİ (12.1%) QIZIL İNVESTİSIYALARI TƏŞKİL EDİR.

CƏMİ AZƏRBAYCAN MANATI:

\$0,41 MLN.

CƏMİ AKTİVLƏR:


\$53 437,63 MLN.

ARDNF-NİN İNVESTİSIYA PORTFELİNİN MÜXTƏLİF AKTİVLƏR ÜZRƏ BÖLGÜSÜ (31.03.2023 TARİXİNƏ)



61,0%

İSTİQRAZLAR VƏ
PUL BAZARI ALƏTLƏRİ



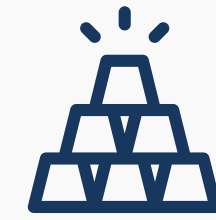
21,1%

SƏHMLƏR



5,7%

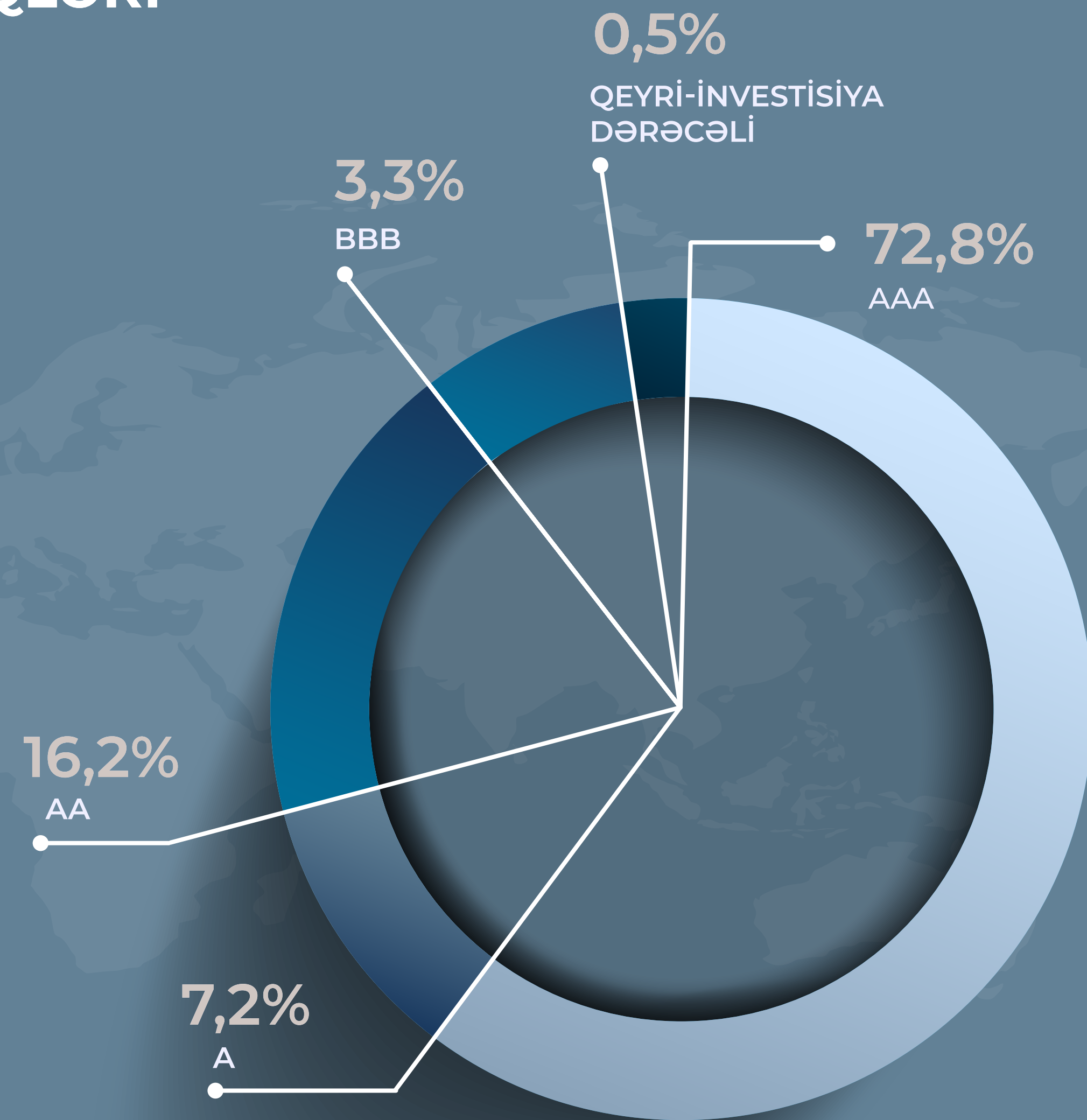
DAŞINMAZ ƏMLAK



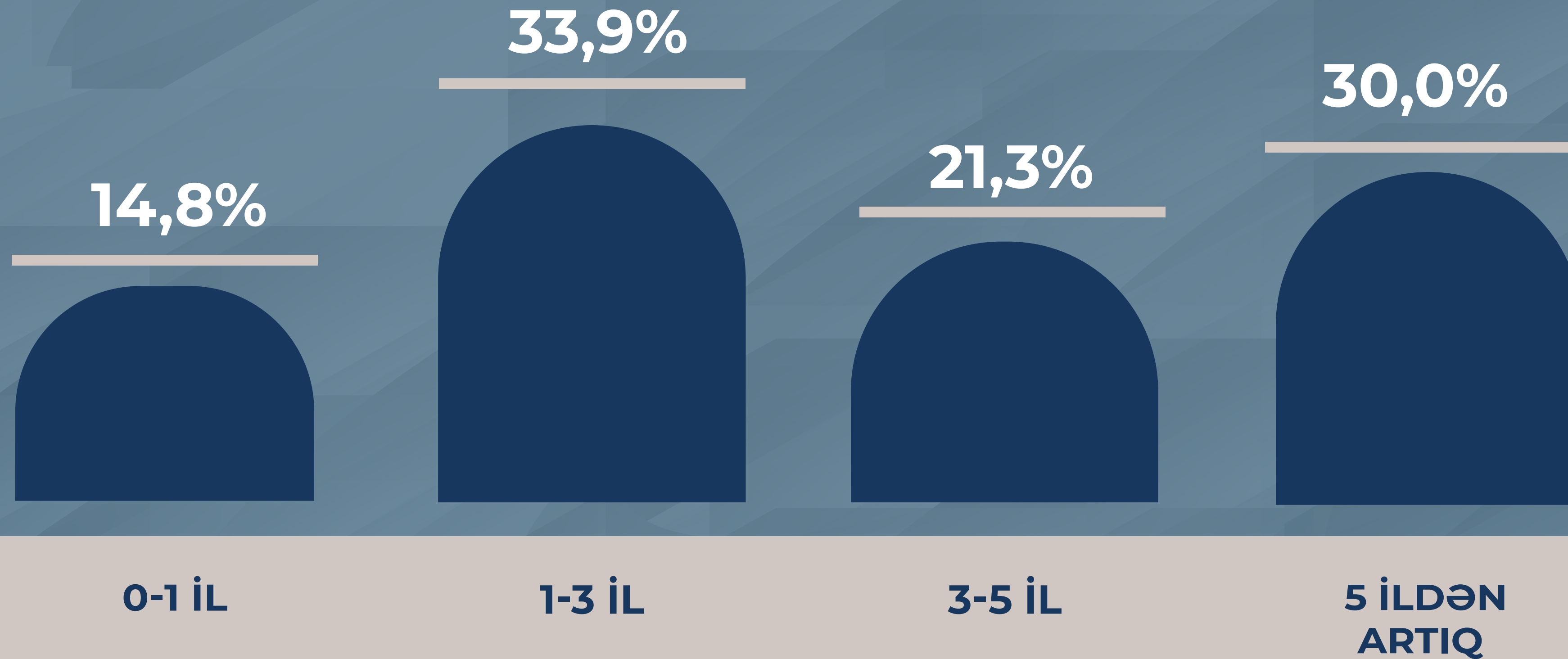
12,1%

QIZIL (101,8 TON)

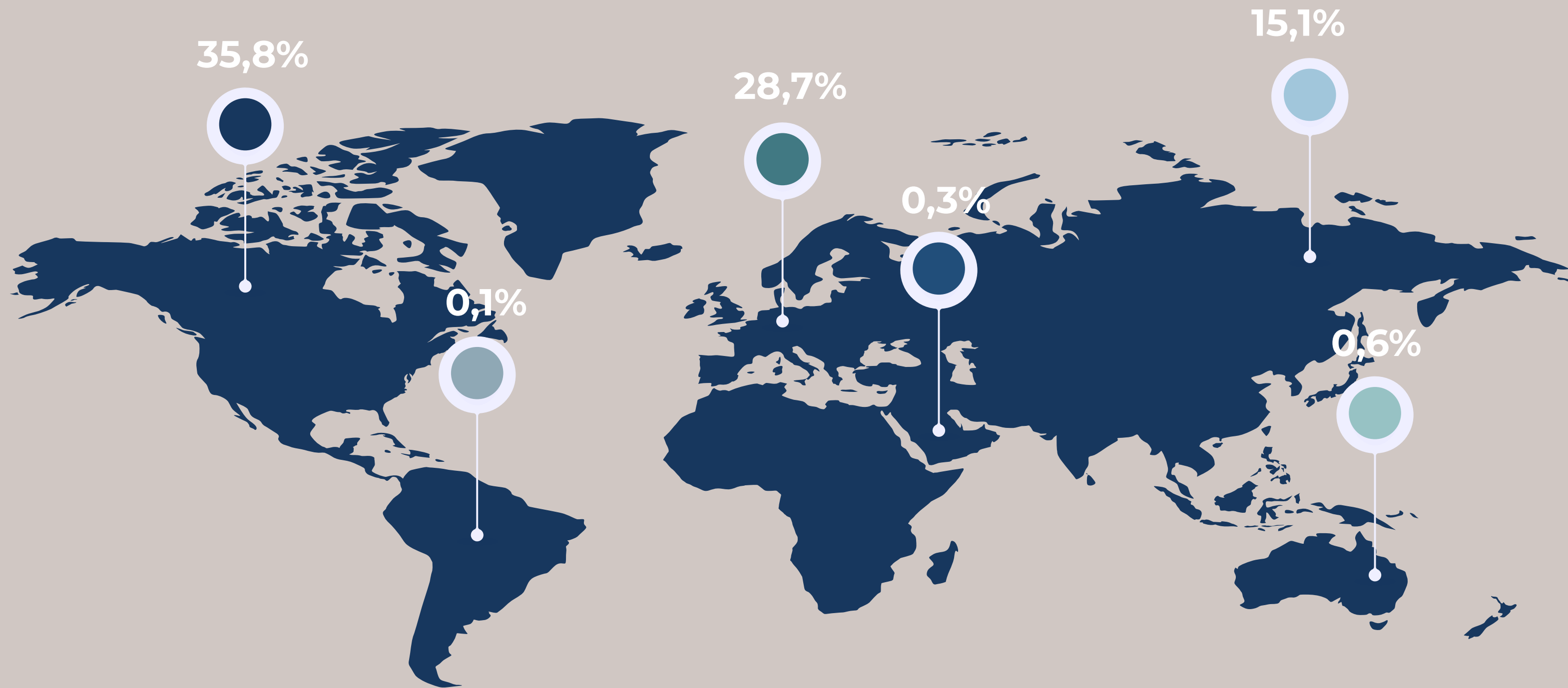
ARDNF-NİN İSTİQRAZLAR VƏ PUL BAZARI ALƏTLƏRİ PORTFELİNİN KREDİT REYTINGLƏRİ ÜZRƏ TƏSNİFATI (31.03.2023 TARİXİNƏ)



ARDNF-NİN İSTİQRAZLAR VƏ PUL BAZARI ALƏTLƏRİ PORTFELİNİN YERLƏŞDİRİLMƏ MÜDDƏTİ ÜZRƏ TƏSNİFATI (31.03.2023 TARİXİNƏ)



ARDNF-NİN İNVESTİSİYA PORTFELİNİN COĞRAFİ REGIONLAR ÜZRƏ TƏSNİFATI (31.03.2023 TARİXİNƏ)



ŞİMALİ AMERİKA
CƏNUBİ AMERİKA
AVROPA

YAXIN ŞƏRQ
AVSTRALIYA/YENİ ZELANDIYA
ASIYA/SAKİT OKEAN

BEYNƏLXALQ MALİYYƏ
TƏŞKİLATLARI 7,3%
QIZIL 12,1%

ARDNF-NİN İNVESTİSİYA PORTFELİNİN ÖLKƏLƏRİN İNKİŞAF SƏVIYYƏSİNƏ GÖRƏ BÖLGÜSÜ (31.03.2023 TARİXİNƏ)

İNKİŞAF ETMİŞ
ÖLKƏLƏR

65,4%

15,2%

BEYNƏLXALQ MALİYYƏ
TƏŞKİLATLARI

7,3%

İNKİŞAF ETMƏKDƏ
OLAN ÖLKƏLƏR

12,1%

QIZIL