


2023-CÜ İLİN 9 AYI ÜZRƏ İNVESTİSİYA FƏALİYYƏTİNİN YEKUNLARI



2023-CÜ İLDƏ ARDNF-NİN VƏSAİTLƏRİNİN DƏYİŞMƏSİNİN AYLIQ DİNAMİKASI

MLN. ABŞ DOLLARI

2023-CÜ İLİN SENTYABR AYINA ARDNF-NİN VALYUTA VƏSAİTLƏRİ

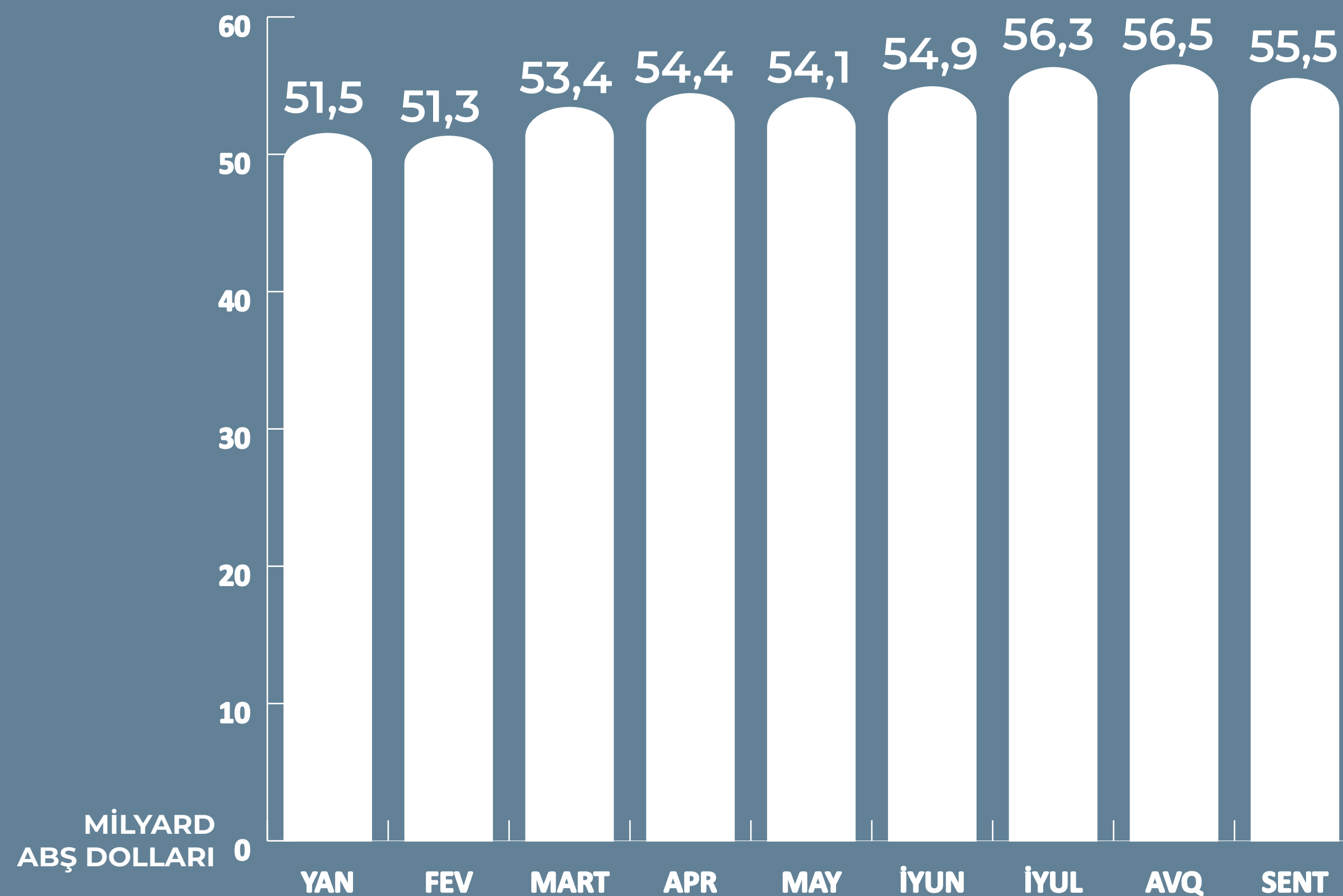
55 524

2023-CÜ İLİN ƏVVƏLİNDƏ ARDNF-NİN VƏSAİTLƏRİ

49 034

2023-CÜ İLDƏ VƏSAİTLƏRİN DƏYİŞMƏSİ


6 490



ARDNF-NİN VƏSAİTLƏRİNİN XARİCİ VALYUTALAR ÜZRƏ BÖLGÜSÜ (30.09.2023 TARİXİNƏ)

CƏMİ İNVESTİSIYA PORTFELİ: **\$55 521,27 MLN. (100%)**

O CÜMLƏDƏN İNVESTİSIYA PORTFELİNDƏ 100%:



*ABŞ DOLLARI PORTFELİNİN 6 103,7 MİLYON DOLLARLIQ HISSƏSİNİ (11%) QIZIL İNVESTİSIYALARI TƏŞKİL EDİR.

CƏMİ AZƏRBAYCAN MANATI:

\$2,69 MLN.

CƏMİ AKTİVLƏR:


\$55 523,96 MLN.

ARDNF-NİN İNVESTİSIYA PORTFELİNİN MÜXTƏLİF AKTİVLƏR ÜZRƏ BÖLGÜSÜ (30.09.2023 TARİXİNƏ)



61,0%

İSTİQRAZLAR VƏ
PUL BAZARI ALƏTLƏRİ



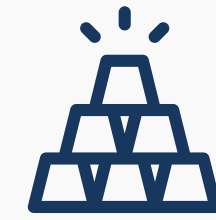
22,2%

SƏHMLƏR



5,8%

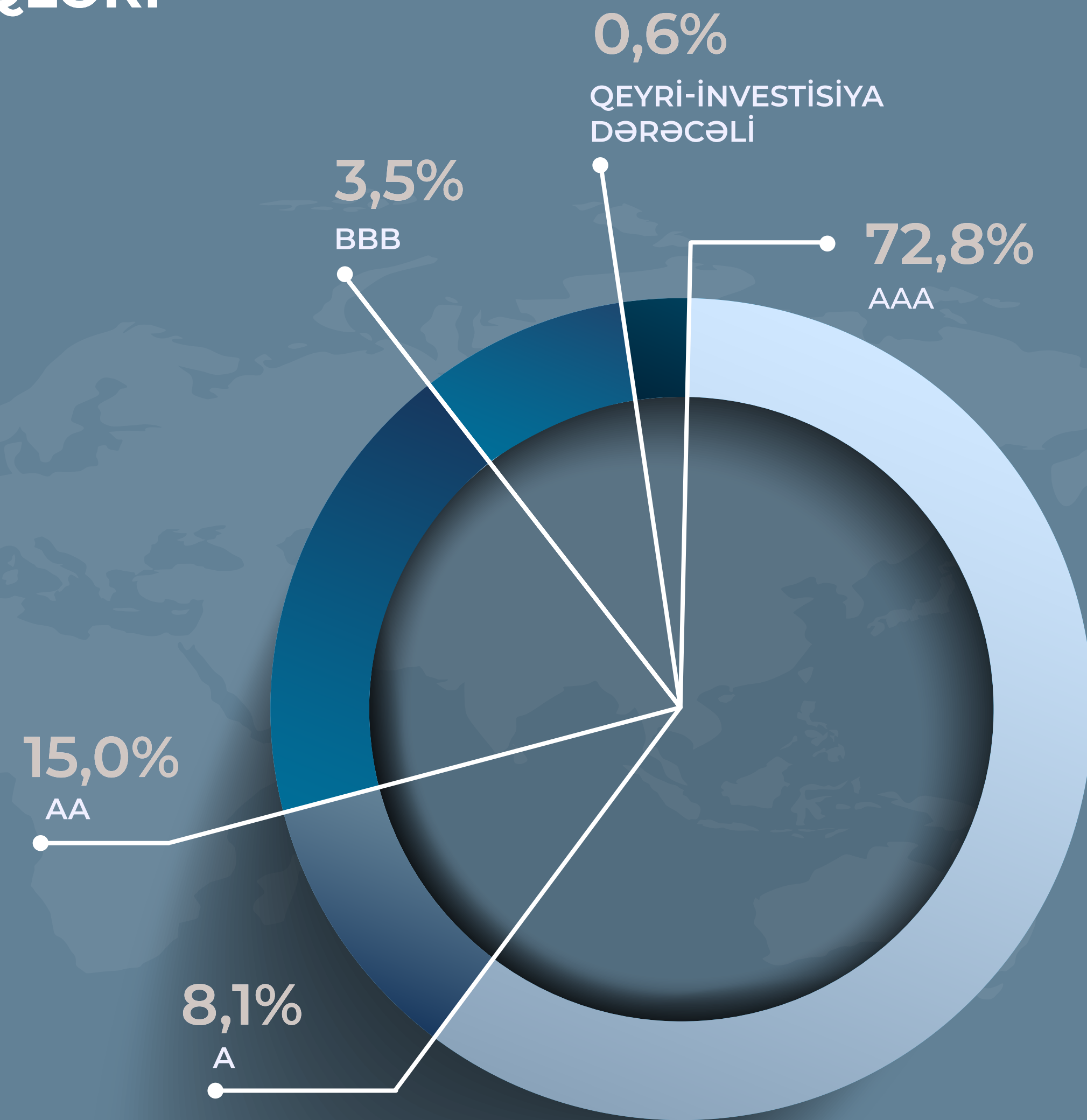
DAŞINMAZ ƏMLAK



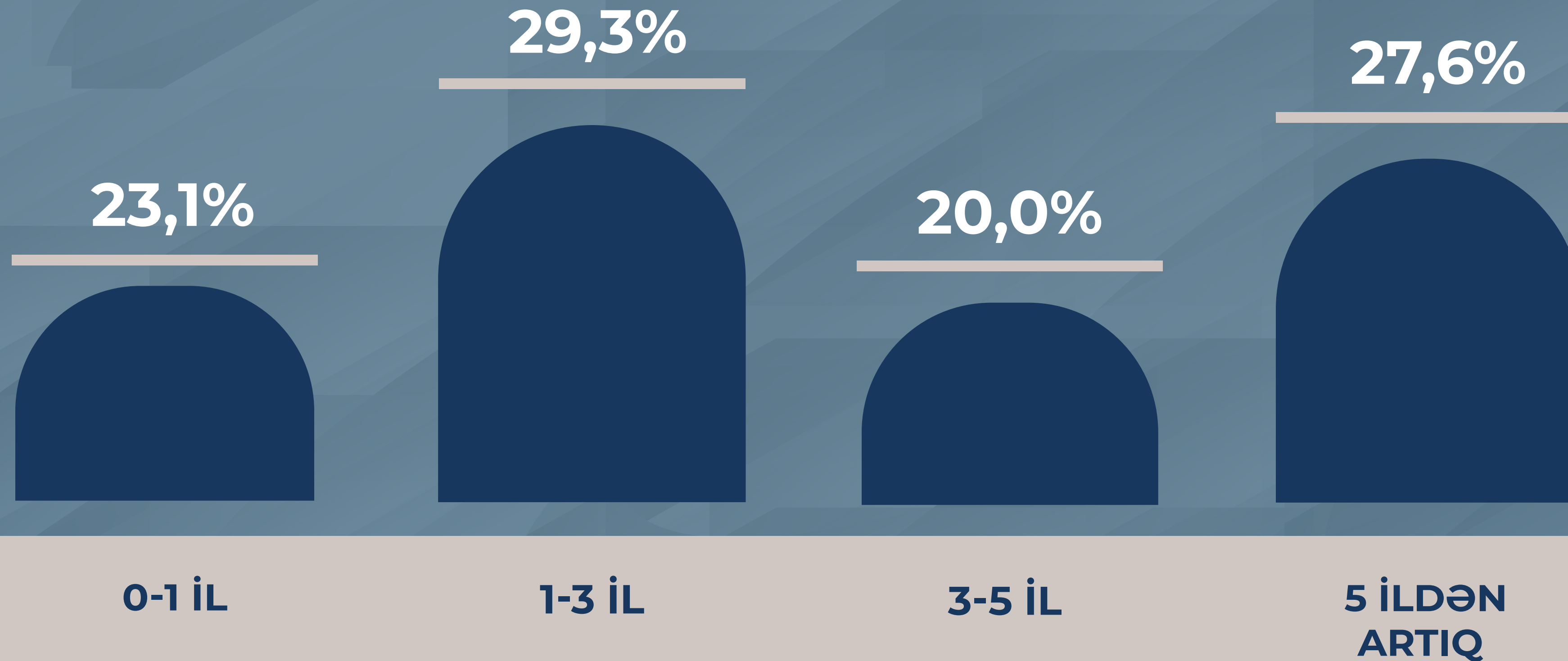
11,0%

QIZIL (101,8 TON)

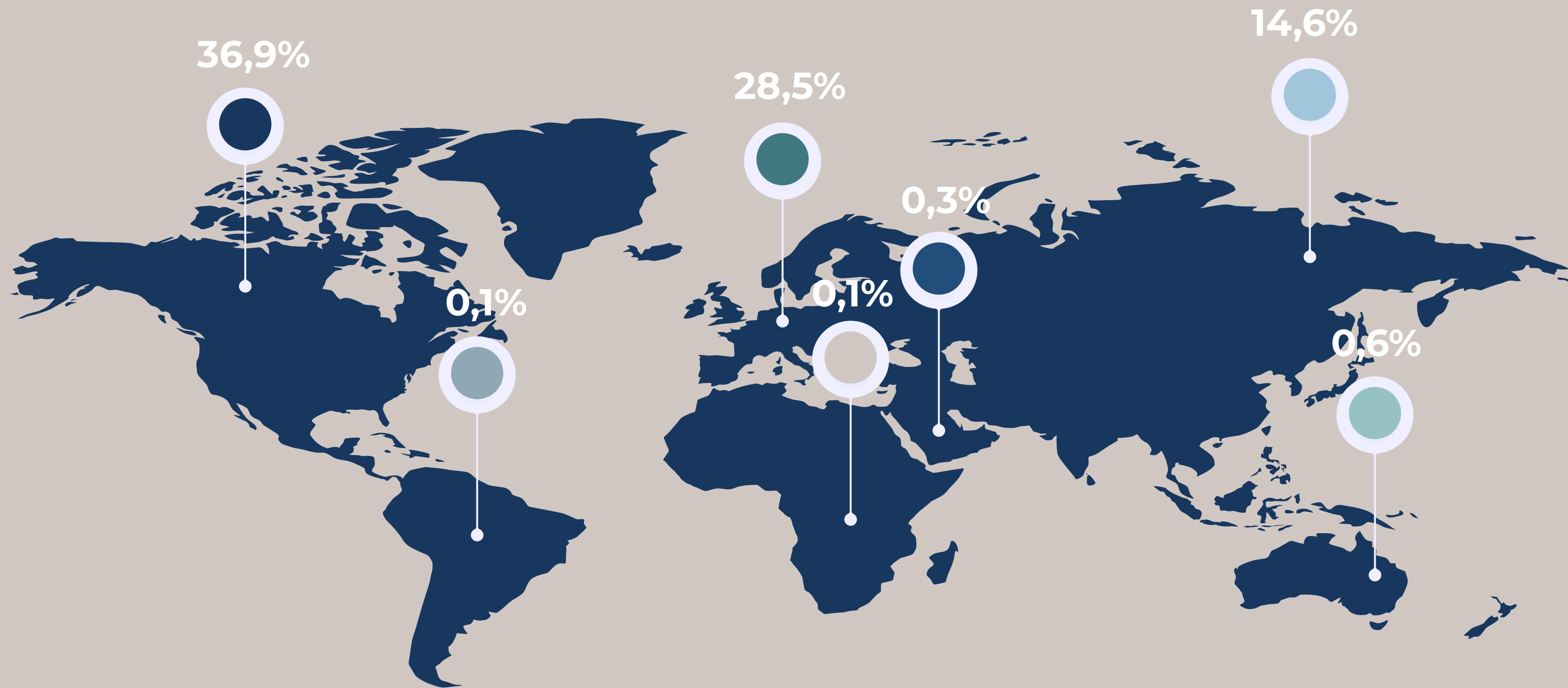
ARDNF-NİN İSTİQRAZLAR VƏ PUL BAZARI ALƏTLƏRİ PORTFELİNİN KREDİT REYTINGLƏRİ ÜZRƏ TƏSNİFATI (30.09.2023 TARİXİNƏ)



ARDNF-NİN İSTİQRAZLAR VƏ PUL BAZARI ALƏTLƏRİ PORTFELİNİN YERLƏŞDİRİLMƏ MÜDDƏTİ ÜZRƏ TƏSNİFATI (30.09.2023 TARİXİNƏ)



ARDNF-NİN İNVESTİSİYA PORTFELİNİN COĞRAFİ REGIONLAR ÜZRƏ TƏSNİFATI (30.09.2023 TARİXİNƏ)



ŞİMALİ AMERİKA

CƏNUBİ AMERİKA

AVROPA

YAXIN ŞƏRQ

AVSTRALIYA/YENİ ZELANDİYA

ASİYA/SAKİT OKEAN

AFRİKA

BEYNƏLXALQ MALİYYƏ
TƏŞKİLATLARI 7,9%

QIZIL 11,0%

ARDNF-NİN İNVESTİSİYA PORTFELİNİN ÖLKƏLƏRİN İNKİŞAF SƏVIYYƏSİNƏ GÖRƏ BÖLGÜSÜ (30.09.2023 TARİXİNƏ)

İNKİŞAF ETMİŞ
ÖLKƏLƏR

67,0%

14,1%

BEYNƏLXALQ MALİYYƏ
TƏŞKİLATLARI

7,9%

İNKİŞAF ETMƏKDƏ
OLAN ÖLKƏLƏR

11,0%

QIZIL