


2024-CÜ İLİN III RÜBÜ ÜZRƏ İNVESTİSİYA FƏALİYYƏTİNİN YEKUNLARI



AZƏRBAYCAN RESPUBLİKASI
DÖVLƏT NEFT FONDU



2024-CÜ İLDƏ ARDNF-NİN AKTİVLƏRİNİN DƏYİŞMƏSİNİN AYLIQ DİNAMİKASI

MLN. ABŞ DOLLARI

2024-CÜ İLİN SENTYABR AYINA ARDNF-NİN AKTİVLƏRİ

61 698*

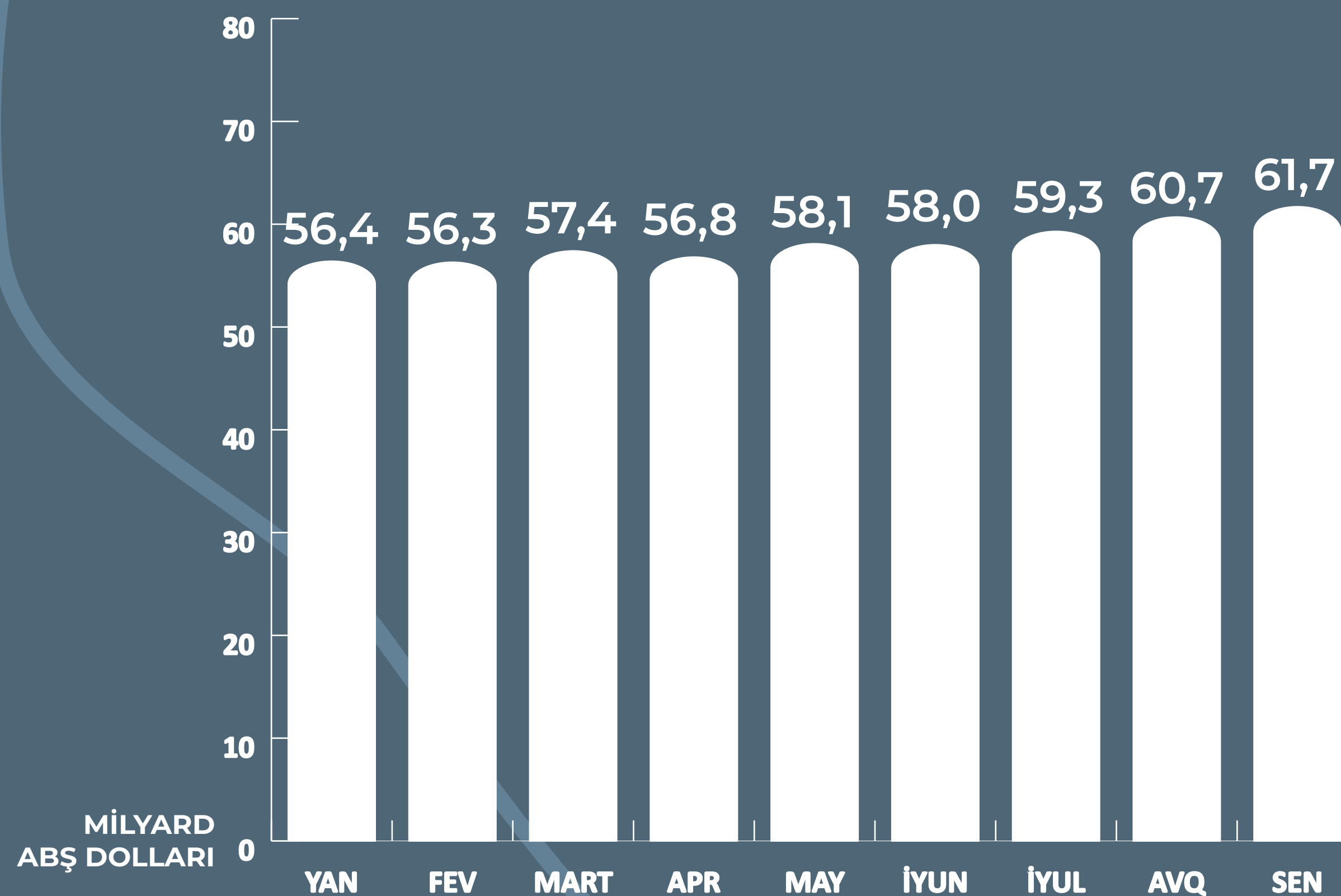
2024-CÜ İLİN ƏNVƏLİNDƏ ARDNF-NİN AKTİVLƏRİ

56 070


2024-CÜ İLDƏ AKTİVLƏRİN DƏYİŞMƏSİ

5 628

*FONDUN MANAT HESABLARINDAKI VƏSAİTLƏR DAXİL OLMAQLA



ARDNF-NİN İNVESTİSİYA PORTFELİNİN XARİCİ VALYUTALAR ÜZRƏ BÖLGÜSÜ (30.09.2024 TARİXİNƏ)



**ABŞ DOLLARI PORTFELİNİN 10 844,9 MİLYON DOLLARLIQ HİSSƏSİNİ (17.7%) QIZIL İNVESTİSİYALARI TƏŞKİL EDİR.*

CƏMI İNVESTİSİYA PORTFELİ :


\$61 190,8 MLN.

ARDNF-NİN İNVESTİSIYA PORTFELİNİN MÜXTƏLİF AKTİVLƏR ÜZRƏ BÖLGÜSÜ (30.09.2024 TARİXİNƏ)



50,4%

İSTİQRAZLAR VƏ
PUL BAZARI ALƏTLƏRİ



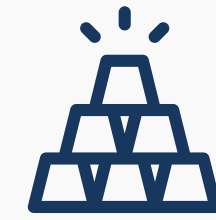
26,2%

SƏHMLƏR



5,7%

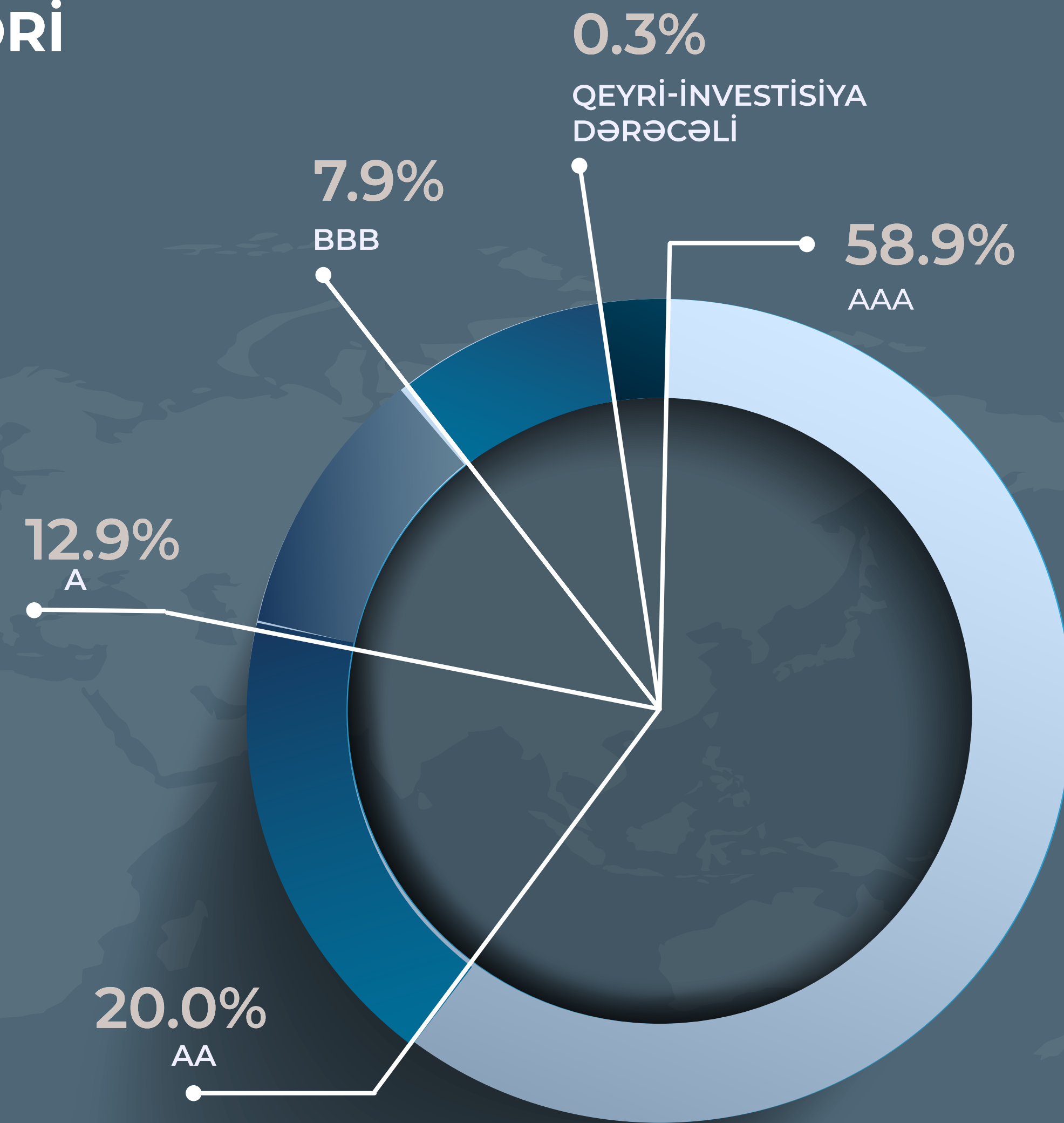
DAŞINMAZ ƏMLAK



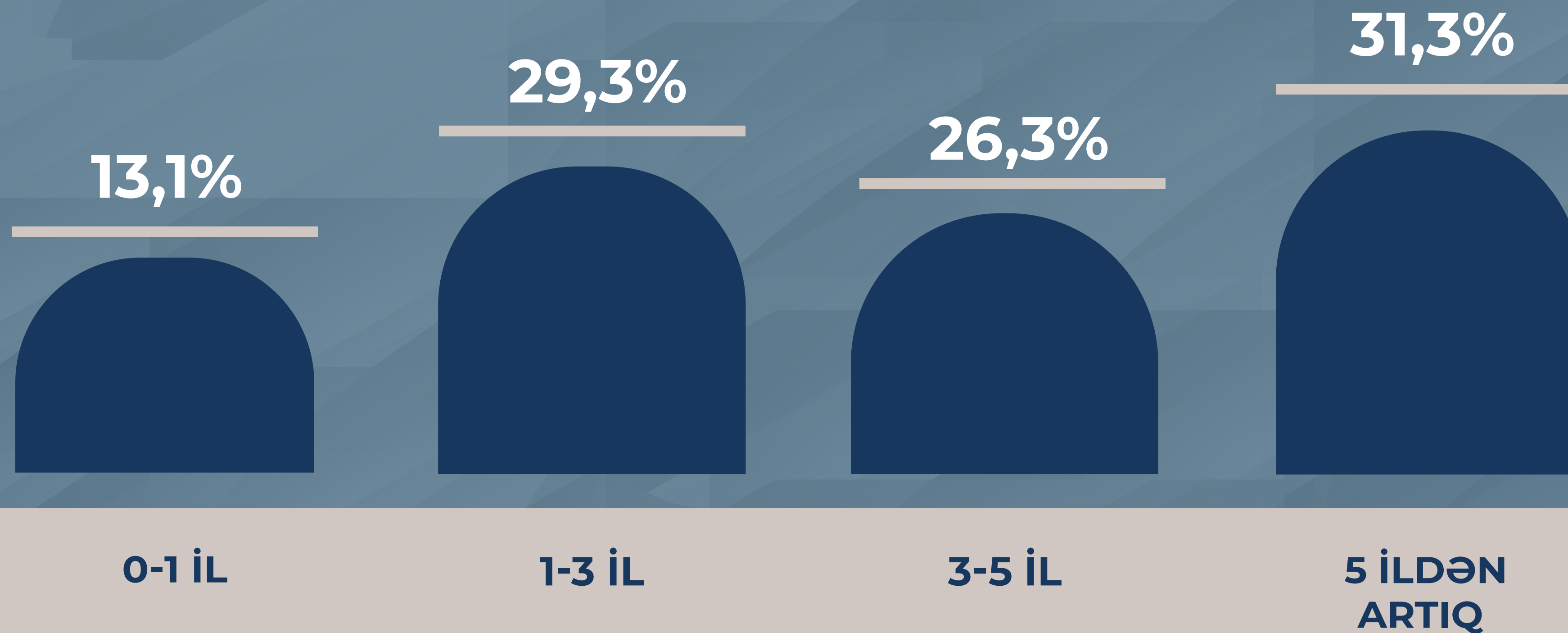
17,7%

QIZIL (127 TON)

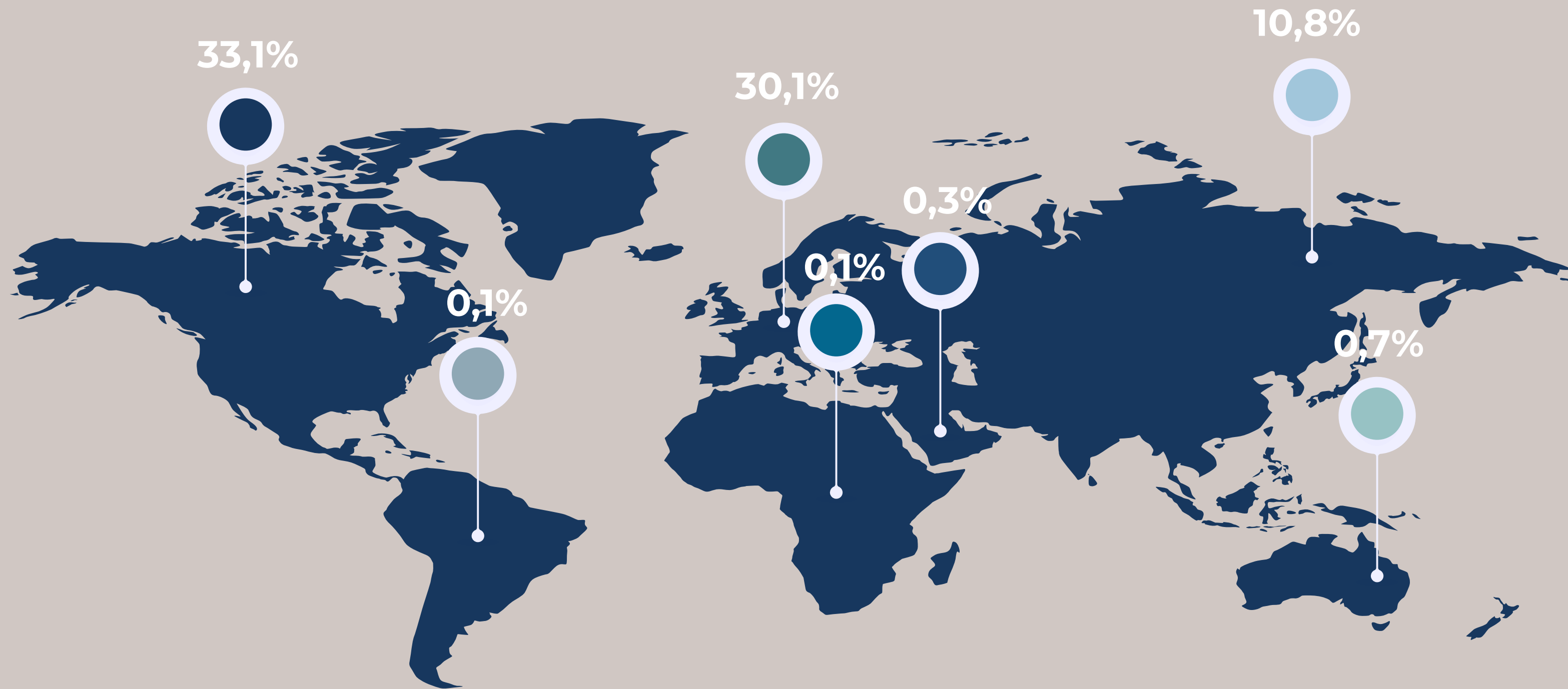
ARDNF-NİN İSTİQRAZLAR VƏ PUL BAZARI ALƏTLƏRİ PORTFELİNİN KREDİT REYTINGLƏRİ ÜZRƏ TƏSNİFATI (30.09.2024 TARİXİNƏ)



ARDNF-NİN İSTİQRAZLAR VƏ PUL BAZARI ALƏTLƏRİ PORTFELİNİN YERLƏŞDİRİLMƏ MÜDDƏTİ ÜZRƏ TƏSNİFATI (30.09.2024 TARİXİNƏ)



ARDNF-NİN İNVESTİSİYA PORTFELİNİN COĞRAFİ REGIONLAR ÜZRƏ TƏSNİFATI (30.09.2024 TARİXİNƏ)



ŞİMALİ AMERİKA
CƏNUBİ AMERİKA
AVROPA

YAXIN ŞƏRQ
AVSTRALIYA/YENİ ZELANDİYA
ASIYA/SAKİT OKEAN

AFRİKA
BEYNƏLXALQ MALİYYƏ
TƏŞKİLATLARI 7,1%
QIZIL 17,7%

ARDNF-NİN İNVESTİSIYA PORTFELİNİN ÖLKƏLƏRİN İNKİŞAF SƏVIYYƏSİNƏ GÖRƏ BÖLGÜSÜ (30.09.2024 TARİXİNƏ)

İNKİŞAF ETMİŞ
ÖLKƏLƏR

66,2%

9,0%

BEYNƏLXALQ MALİYYƏ
TƏŞKİLATLARI

7,1%

17,7%

İNKİŞAF ETMƏKDƏ
OLAN ÖLKƏLƏR

QIZIL