


2023-CÜ İLİN II RÜBÜ ÜZRƏ İNVESTİSİYA FƏALİYYƏTİNİN YEKUNLARI



2023-CÜ İLDƏ ARDNF-NİN VƏSAİTLƏRİNİN DƏYİŞMƏSİNİN AYLIQ DİNAMİKASI

MLN. ABŞ DOLLARI

2023-CÜ İLİN İYUN AYINA ARDNF-NİN VALYUTA VƏSAİTLƏRİ

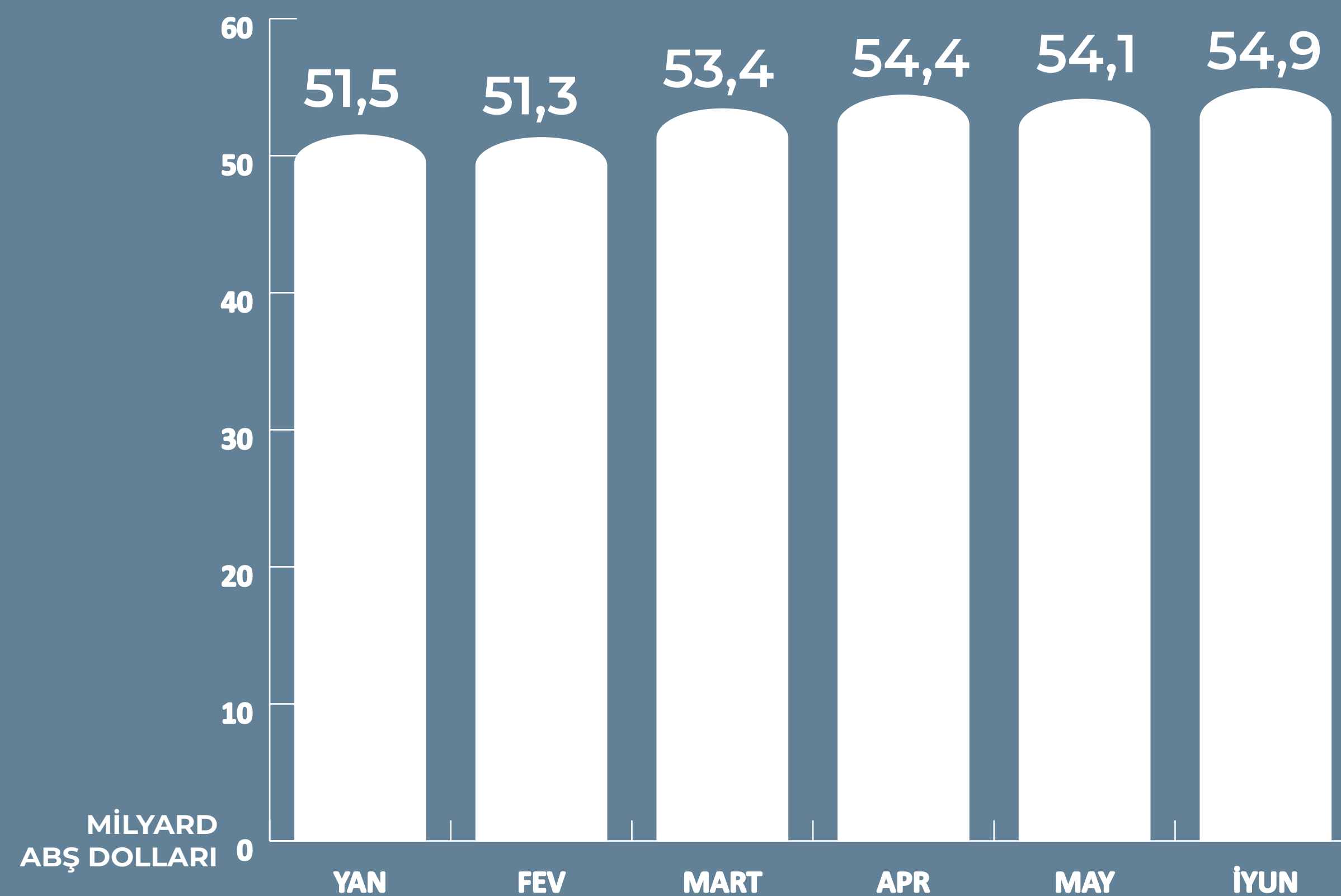
54 915

2023-CÜ İLİN ƏVVƏLİNDƏ ARDNF-NİN VƏSAİTLƏRİ

49 034

2023-CÜ İLDƏ VƏSAİTLƏRİN DƏYİŞMƏSİ


5 881



ARDNF-NİN VƏSAİTLƏRİNİN XARİCİ VALYUTALAR ÜZRƏ BÖLGÜSÜ (30.06.2023 TARİXİNƏ)

CƏMİ İNVESTİSIYA PORTFELİ: **\$54 914,25 MLN. (100%)**

O CÜMLƏDƏN İNVESTİSIYA PORTFELİNDƏ 100%:



*ABŞ DOLLARI PORTFELİNİN 6 288,1 MİLYON DOLLARLIQ HISSƏSİNİ (11.5%) QIZIL İNVESTİSIYALARI TƏŞKİL EDİR.

CƏMİ AZƏRBAYCAN MANATI:

\$0,83 MLN.

CƏMİ AKTİVLƏR:


\$54 915,07 MLN.

ARDNF-NİN İNVESTİSIYA PORTFELİNİN MÜXTƏLİF AKTİVLƏR ÜZRƏ BÖLGÜSÜ (30.06.2023 TARİXİNƏ)



60,1%

İSTİQRAZLAR VƏ
PUL BAZARI ALƏTLƏRİ



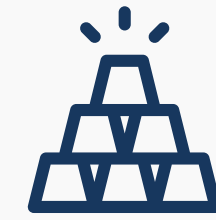
22,9%

SƏHMLƏR



5,5%

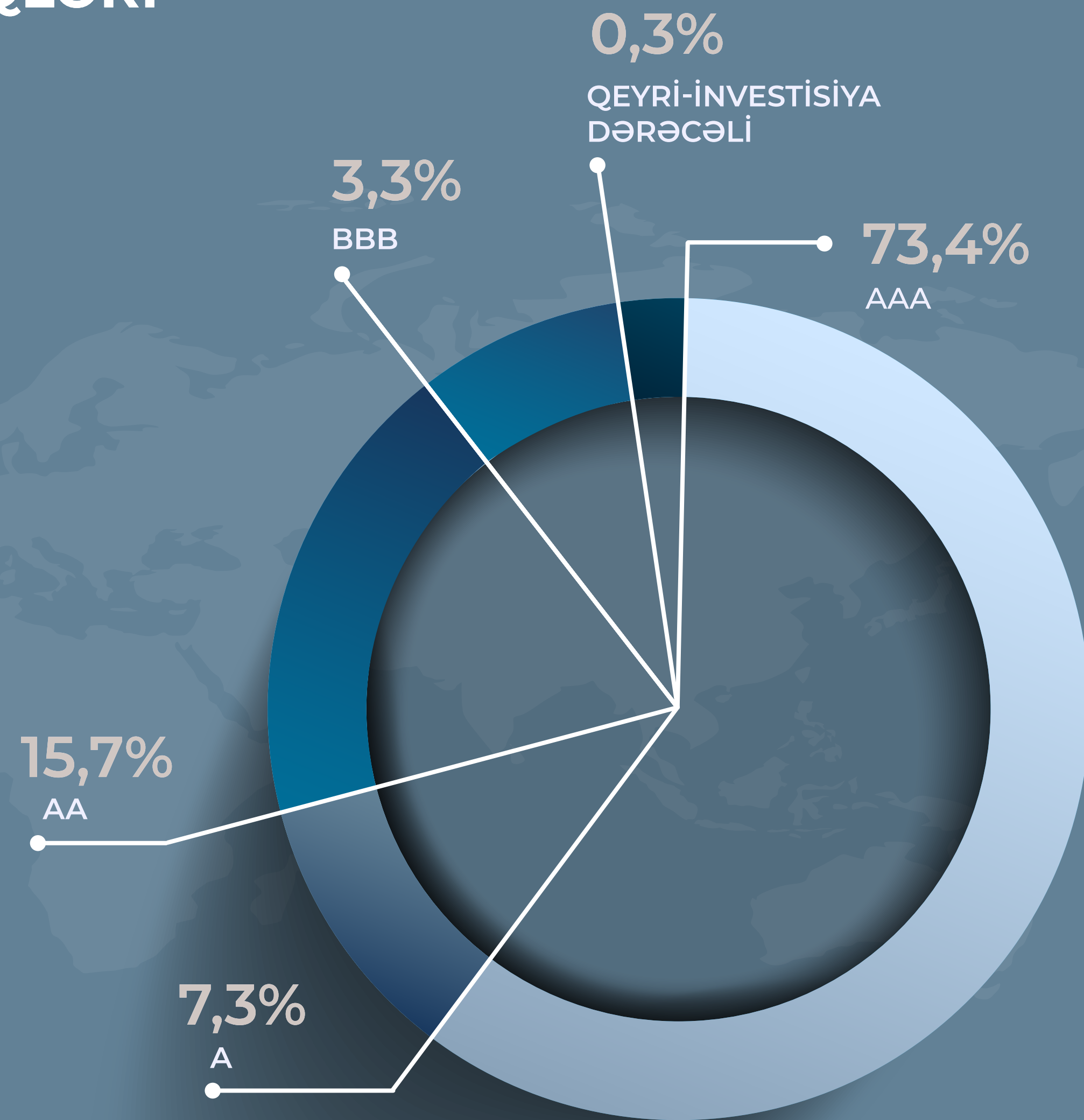
DAŞINMAZ ƏMLAK



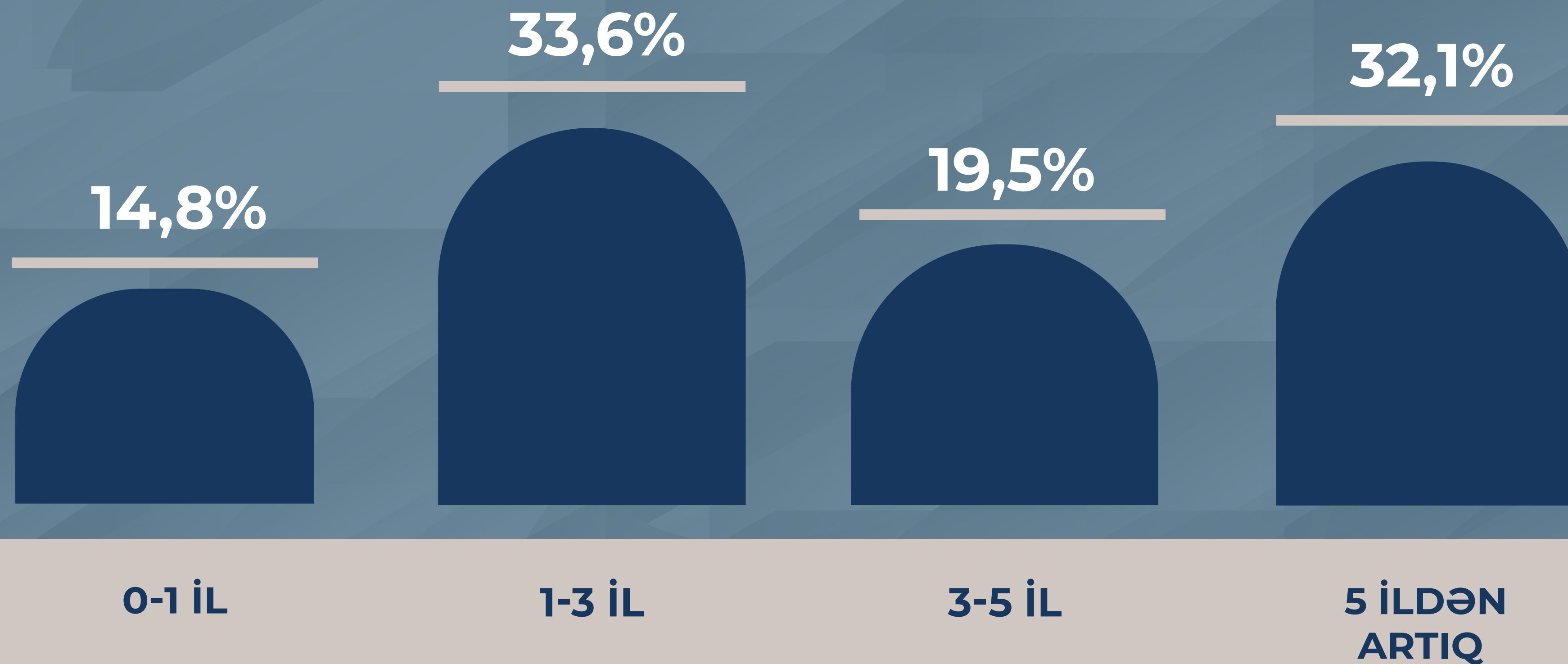
11,5%

QIZIL (101,8 TON)

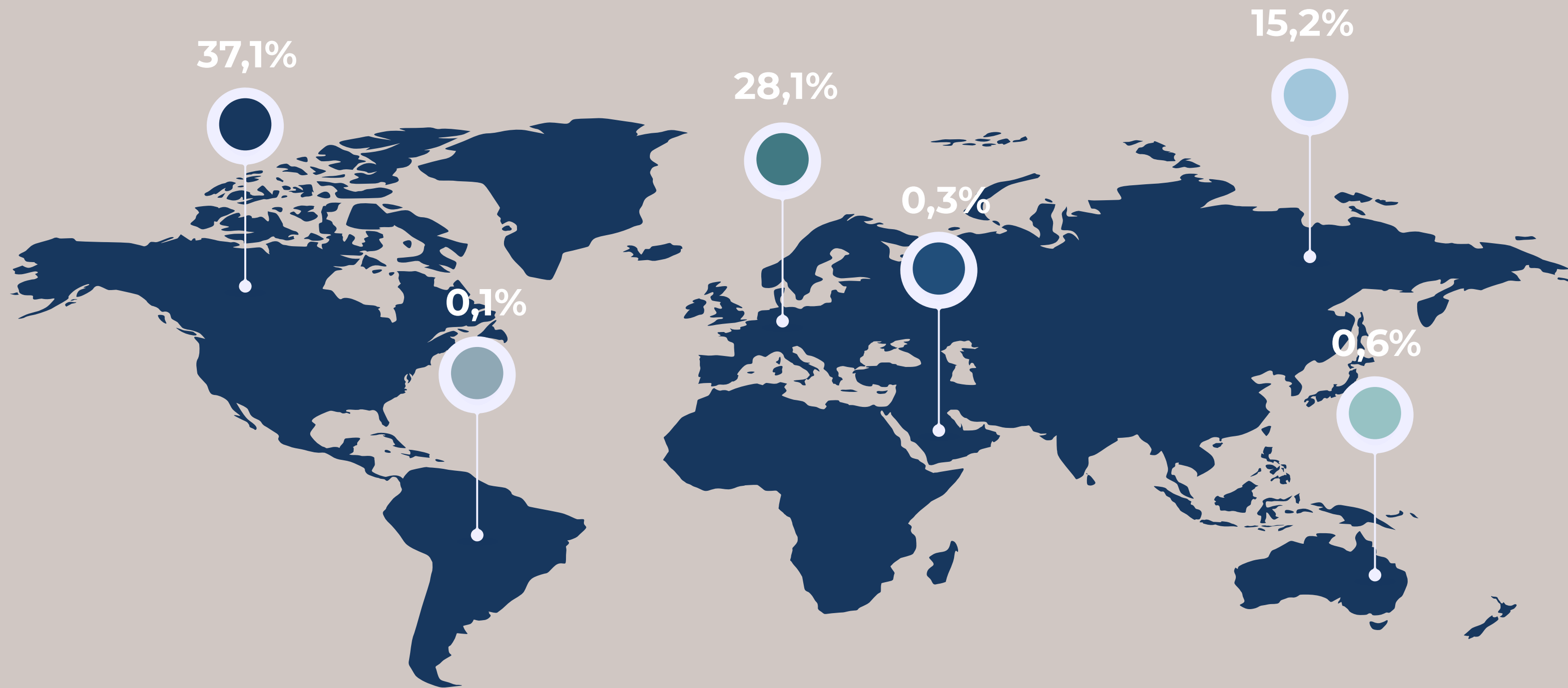
ARDNF-NİN İSTİQRAZLAR VƏ PUL BAZARI ALƏTLƏRİ PORTFELİNİN KREDİT REYTINGLƏRİ ÜZRƏ TƏSNİFATI (30.06.2023 TARİXİNƏ)



ARDNF-NİN İSTİQRAZLAR VƏ PUL BAZARI ALƏTLƏRİ PORTFELİNİN YERLƏŞDİRİLMƏ MÜDDƏTİ ÜZRƏ TƏSNİFATI (30.06.2023 TARİXİNƏ)



ARDNF-NİN İNVESTİSİYA PORTFELİNİN COĞRAFİ REGIONLAR ÜZRƏ TƏSNİFATI (30.06.2023 TARİXİNƏ)



ŞİMALİ AMERİKA

CƏNUBİ AMERİKA

AVROPA

YAXIN ŞƏRQ

AVSTRALIYA/YENİ ZELANDİYA

ASİYA/SAKİT OKEAN

BEYNƏLXALQ MALİYYƏ
TƏŞKİLATLARI 7,1%

QIZIL 11,5%

ARDNF-NİN İNVESTİSİYA PORTFELİNİN ÖLKƏLƏRİN İNKİŞAF SƏVIYYƏSİNƏ GÖRƏ BÖLGÜSÜ (30.06.2023 TARİXİNƏ)

İNKİŞAF ETMİŞ
ÖLKƏLƏR

66,5%

15,0%

BEYNƏLXALQ MALİYYƏ
TƏŞKİLATLARI

7,1%

İNKİŞAF ETMƏKDƏ
OLAN ÖLKƏLƏR

11,5%

QIZIL

ARDNF-NİN İNVESTİSİYA PORTFELİNİN ÖLKƏLƏRİN İNKİŞAF SƏVIYYƏSİNƏ GÖRƏ BÖLGÜSÜ (30.06.2023 TARİXİNƏ)

İNKİŞAF ETMİŞ
ÖLKƏLƏR

66,5%

15,0%

BEYNƏLXALQ MALİYYƏ
TƏŞKİLATLARI

7,1%

11,5%

İNKİŞAF ETMƏKDƏ
OLAN ÖLKƏLƏR

QIZIL