


2024-CÜ İLİN II RÜBÜ ÜZRƏ İNVESTİSİYA FƏALİYYƏTİNİN YEKUNLARI



AZƏRBAYCAN RESPUBLİKASI
DÖVLƏT NEFT FONDU



2024-CÜ İLDƏ ARDNF-NİN AKTİVLƏRİNİN DƏYİŞMƏSİNİN AYLIQ DİNAMİKASI

MLN. ABŞ DOLLARI

2024-CÜ İLİN İYUN AYINA ARDNF-NİN AKTİVLƏRİ*

58 001

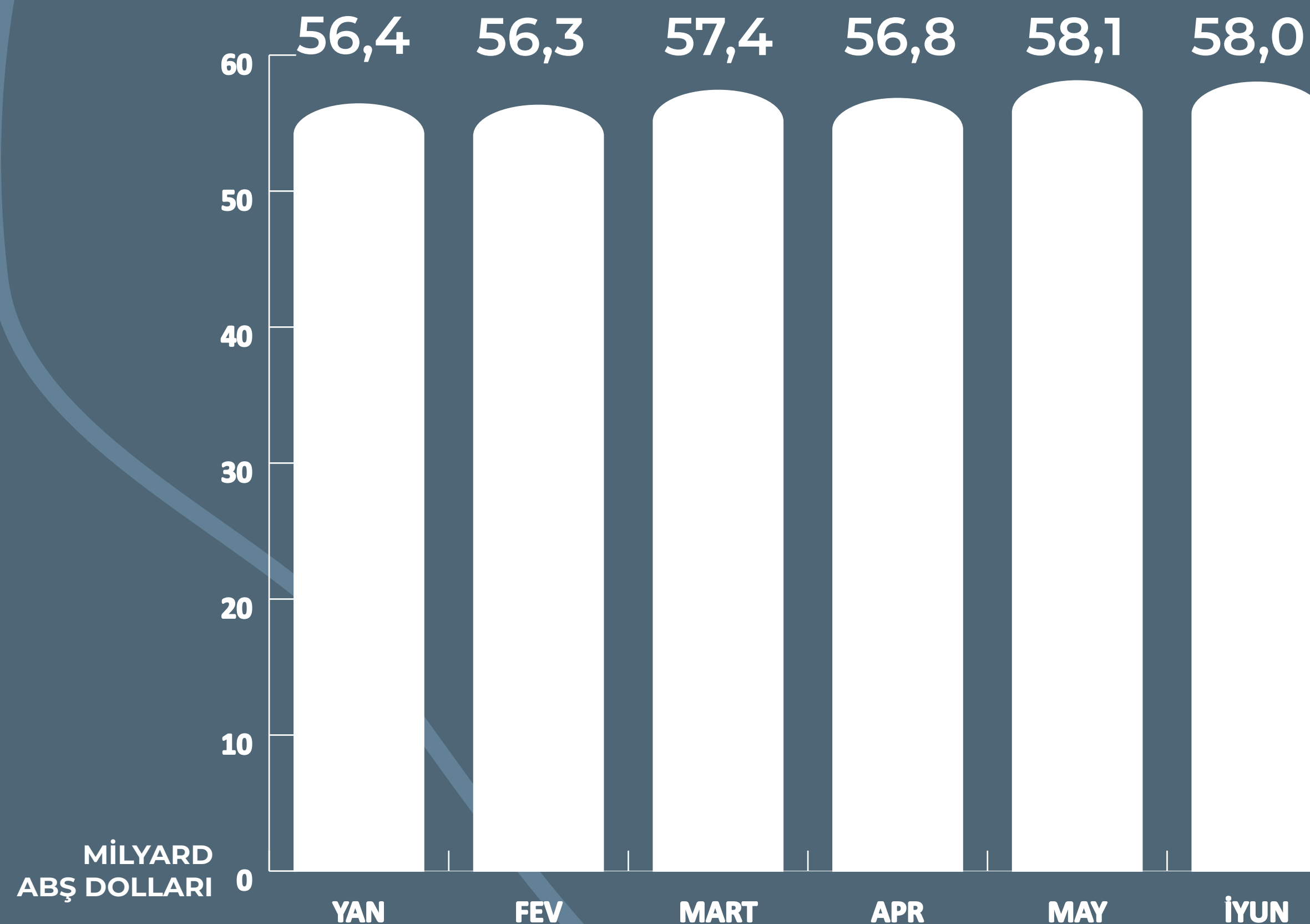
2024-CÜ İLİN ƏNVƏLİNDƏ ARDNF-NİN AKTİVLƏRİ

56 070


2024-CÜ İLDƏ AKTİVLƏRİN DƏYİŞMƏSİ

1 931

*FONDUN MANAT HESABLARINDAKI VƏSAİTLƏR DAXİL OLMAQLA



ARDNF-NİN İNVESTİSİYA PORTFELİNİN XARİCİ VALYUTALAR ÜZRƏ BÖLGÜSÜ (30.06.2024 TARİXİNƏ)



*ABŞ DOLLARI PORTFELİNİN 8 574,6 MİLYON DOLLARLIQ HİSSƏSİNİ (14.8%) QIZIL İNVESTİSİYALARI TƏŞKİL EDİR.

CƏMI İNVESTİSİYA PORTFELİ :


\$57 931,5 MLN.

ARDNF-NİN İNVESTİSIYA PORTFELİNİN MÜXTƏLİF AKTİVLƏR ÜZRƏ BÖLGÜSÜ (30.06.2024 TARİXİNƏ)



53,3%

İSTİQRAZLAR VƏ
PUL BAZARI ALƏTLƏRİ



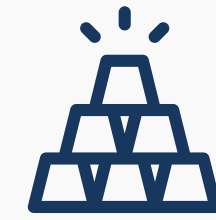
25,9%

SƏHMLƏR



6,0%

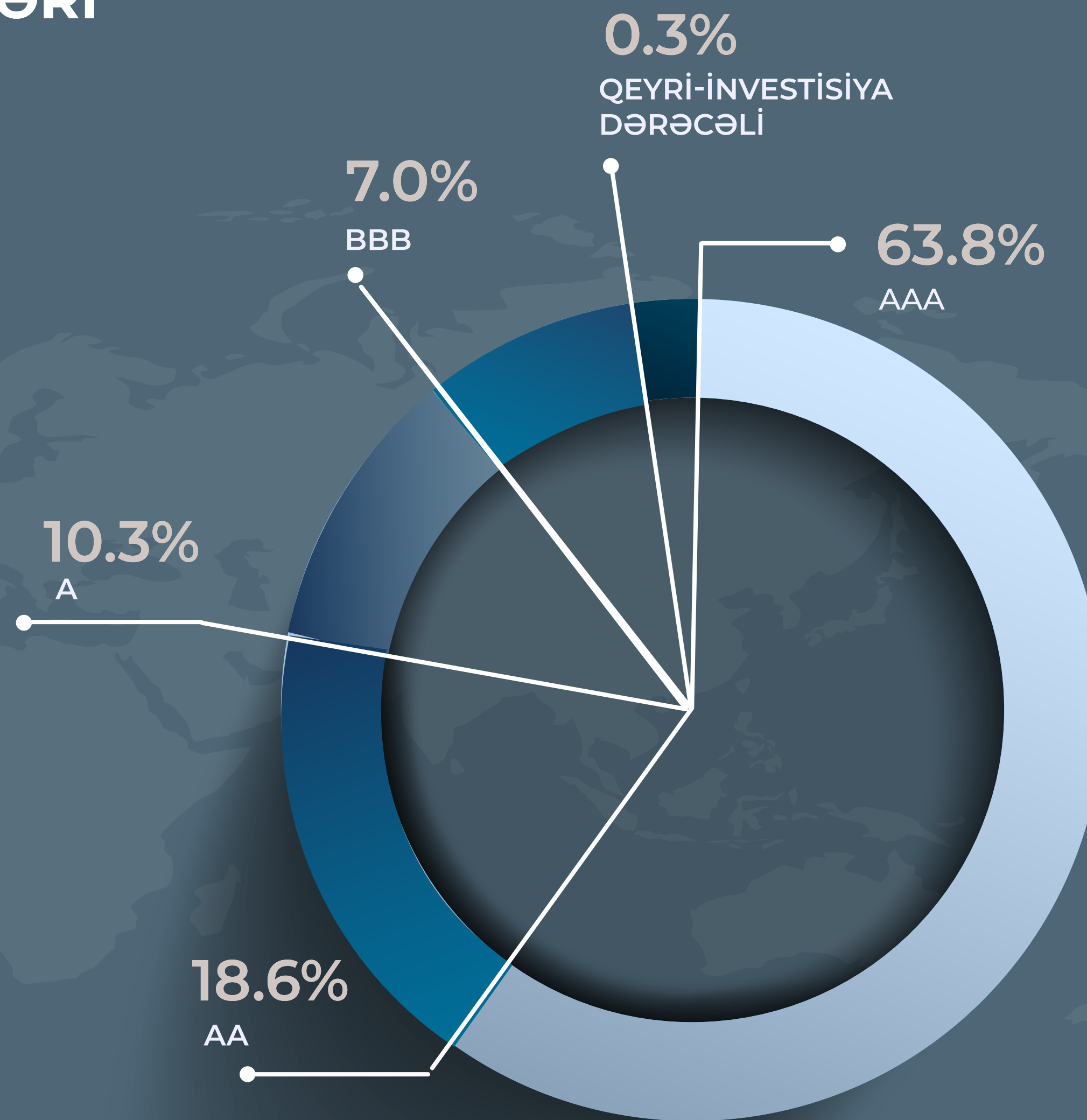
DAŞINMAZ ƏMLAK



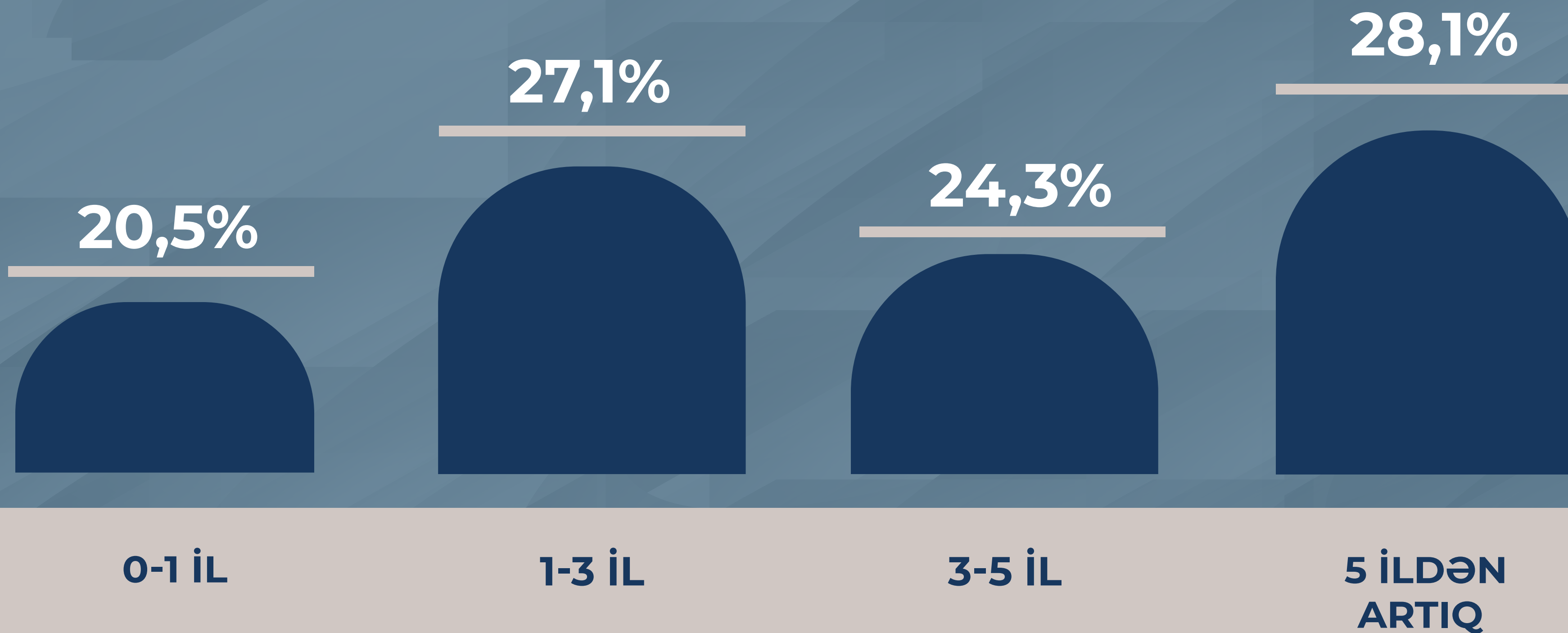
14,8%

QIZIL (114,9 TON)

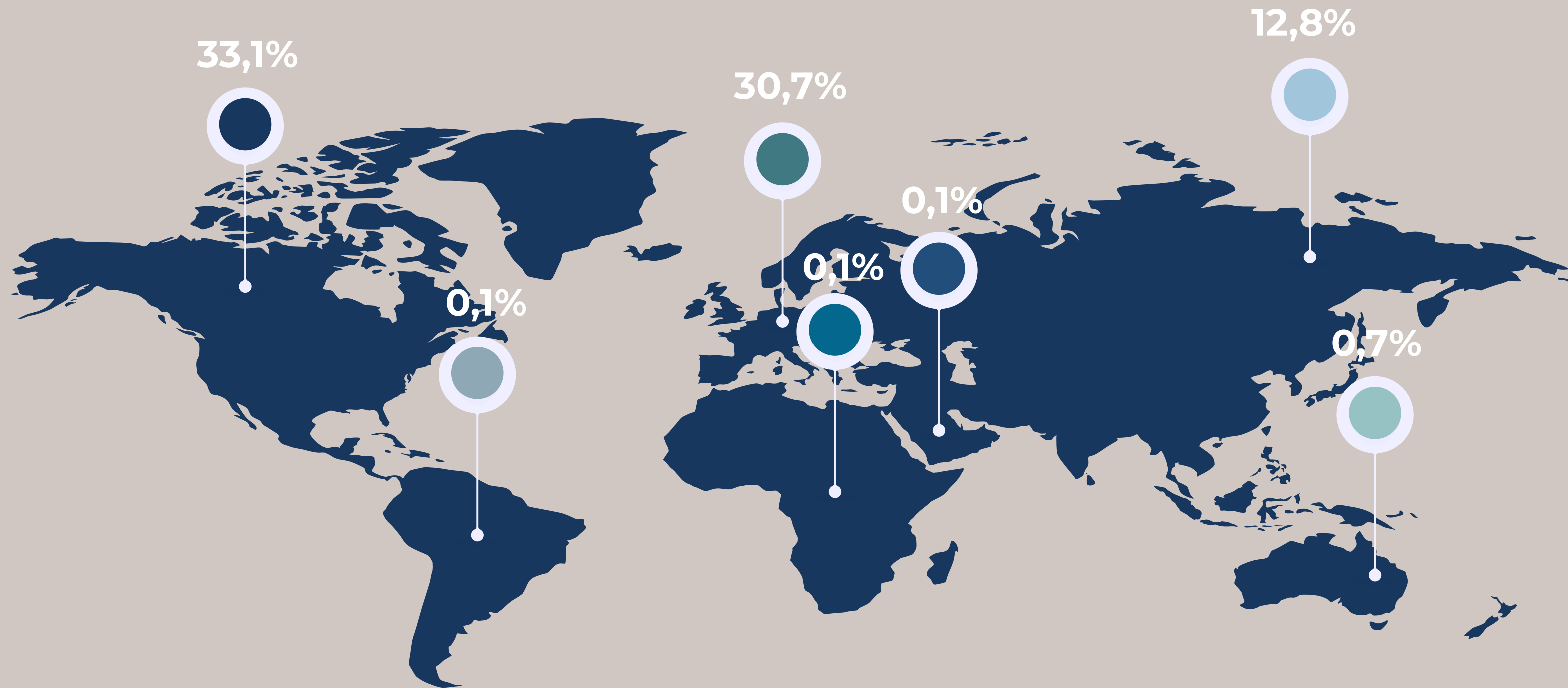
ARDNF-NİN İSTİQRAZLAR VƏ PUL BAZARI ALƏTLƏRİ PORTFELİNİN KREDİT REYTINGLƏRİ ÜZRƏ TƏSNİFATI (30.06.2024 TARİXİNƏ)



ARDNF-NİN İSTİQRAZLAR VƏ PUL BAZARI ALƏTLƏRİ PORTFELİNİN YERLƏŞDİRİLMƏ MÜDDƏTİ ÜZRƏ TƏSNİFATI (30.06.2024 TARİXİNƏ)



ARDNF-NİN İNVESTİSİYA PORTFELİNİN COĞRAFİ REGIONLAR ÜZRƏ TƏSNİFATI (30.06.2024 TARİXİNƏ)



ŞİMALİ AMERİKA
CƏNUBİ AMERİKA
AVROPA

YAXIN ŞƏRQ
AVSTRALIYA/YENİ ZELANDİYA
ASIYA/SAKİT OKEAN

AFRİKA
BEYNƏLXALQ MALİYYƏ
TƏŞKİLATLARI 7,6%
QIZIL 14,8%

ARDNF-NİN İNVESTİSIYA PORTFELİNİN ÖLKƏLƏRİN İNKİŞAF SƏVIYYƏSİNƏ GÖRƏ BÖLGÜSÜ (30.06.2024 TARİXİNƏ)

İNKİŞAF ETMİŞ
ÖLKƏLƏR

65,3%

12,3%

BEYNƏLXALQ MALİYYƏ
TƏŞKİLATLARI

7,6%

14,8%

İNKİŞAF ETMƏKDƏ
OLAN ÖLKƏLƏR

QIZIL